



Einwohnergemeinde Interlaken

Jahresrechnung 2016



Inhaltsverzeichnis

1	Berichterstattung	3
1.1	Bericht	3
1.1.1	Erfolgsrechnung	4
1.1.2	Spezialfinanzierungen (SF)	7
1.1.3	Übrige Spezialfinanzierungen mit Gemeindereglement	7
1.1.4	Investitionsrechnung	8
1.1.5	Bilanz	10
1.1.6	Nachkredite	10
1.2	Spezialfinanzierungen	10
2	Eckdaten	12
2.1	Übersicht	12
2.2	Selbstfinanzierung / Finanzierungsergebnis	13
2.3	Gestufte Erfolgsausweise	14
2.3.1	Gesamthaushalt	14
2.3.2	Allgemeiner Haushalt	15
2.3.3	Spezialfinanzierung Abwasserentsorgung	16
2.3.4	Spezialfinanzierung Abfall	17
2.3.5	Spezialfinanzierung Liegenschaften Finanzvermögen	18
3	Bilanz	19
4	Funktionen	21
4.1	Erfolgsrechnung	21
4.1.1	Kommentar	22
4.2	Investitionsrechnung	28
5	Sachgruppen	29
5.1	Erfolgsrechnung	29
5.2	Investitionsrechnung	30
6	Geldflussrechnung	31
7	Finanzkennzahlen	38
7.1	Gesamthaushalt	38
7.2	Allgemeiner Haushalt	39
7.3	Spezialfinanzierung Abwasserentsorgung	39
7.4	Spezialfinanzierung Abfall	39
7.5	Spezialfinanzierung Liegenschaften Finanzvermögen (Zusammenzug Renditeberechnung)	39
8	Antrag der Exekutive	40
9	Bestätigungsbericht	42
10	Genehmigung der Jahresrechnung	43

11	Anhang	44
11.1	Regelwerk	44
11.1.1	Angewendetes Regelwerk	44
11.1.2	Bewertung Finanzvermögen	44
11.1.3	Bewertung Verwaltungsvermögen	45
11.1.4	Aktivierungsgrenzen	45
11.1.5	Bestehendes Verwaltungsvermögen	45
11.2	Grundlagen der Jahresrechnung	45
11.3	Eigenkapitalnachweis	46
11.4	Rückstellungsspiegel	47
11.5	Beteiligungsspiegel	48
11.6	Gewährleistungsspiegel	56
11.7	Anlagespiegel	57
11.8	Kreditkontrolle	60
11.8.1	Verpflichtungskredite für Investitionen	60
11.8.2	Nachkredite	66
11.9	Weitere massgebende Angaben	71
11.9.1	Werterhaltungskosten und Einlage in die Spezialfinanzierung Werterhalt Abwasseranlagen	71
12	Details zur Jahresrechnung	72
12.1	Bilanz	72
12.2	Erfolgsrechnung nach Funktionen	78
12.3	Erfolgsrechnung nach Sachgruppen	105
12.4	Investitionsrechnung nach Funktionen	112
12.5	Investitionsrechnung nach Sachgruppen	116

1 Berichterstattung

1.1 Bericht

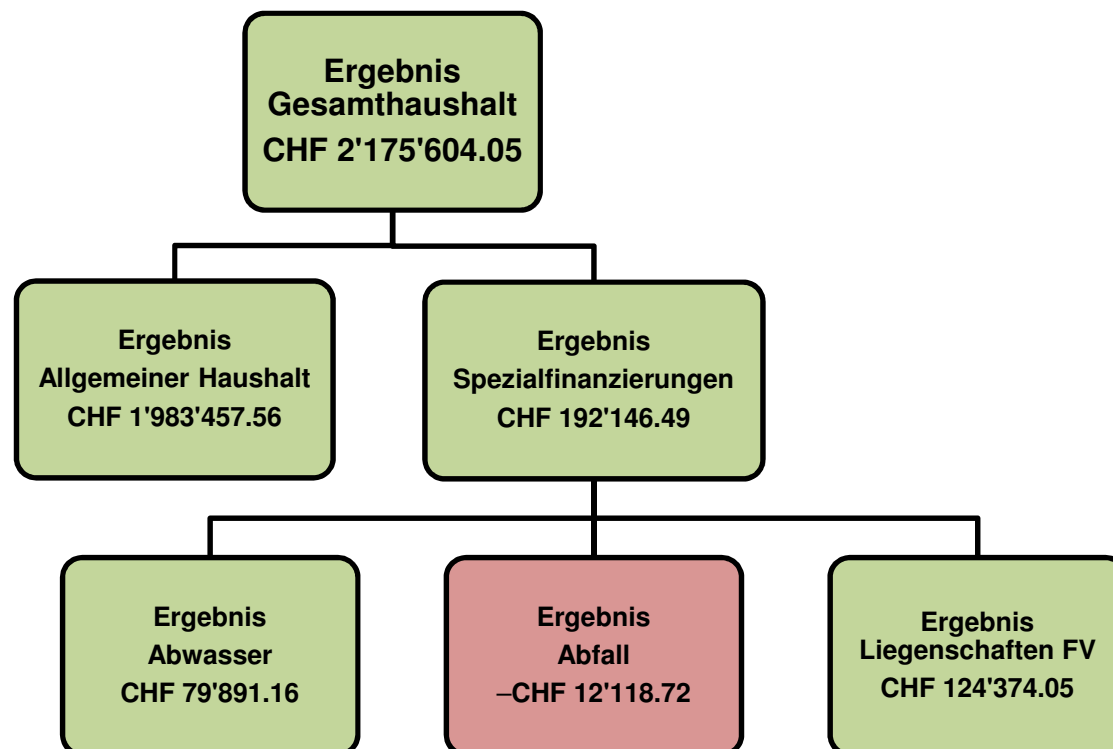
Allgemeines

Die Jahresrechnung 2016 wurde nach dem Rechnungslegungsmodell HRM2 gemäss Art. 70 Gemeindegesetz (GG, BSG 170.11) erstellt. Zum Einsatz gelangte die EDV-Gemeindesoftware der Dialog Verwaltungs-Data AG.

Als erstes Instrument des Rechnungswesens erfuhr das mit Gemeindeabstimmung vom 15. November 2015 beschlossene Budget 2016 die Umsetzung auf den neuen HRM2-Standard. In der vorliegenden Jahresrechnung ist der Vergleich mit 2015 (letzte Rechnungslegung nach HRM1) mangels Umkontierung von HRM1 auf HRM2 nicht möglich (Verzicht Umschlüsselung gemäss Beschluss Gemeinderat vom 25. März 2015). In der Jahresrechnung 2017 wird die gewohnte Gegenüberstellung vorliegen: Jahresrechnung 2017, Budget 2017 und Jahresrechnung 2016.

Ergebnisse

Nach HRM2 muss das Ergebnis des Gesamthaushalts vom Grossen Gemeinderat genehmigt werden.



1.1.1 Erfolgsrechnung

Ergebnis Gesamthaushalt

Der Gesamthaushalt schliesst mit einem Ertragsüberschuss von CHF 2'175'604.05 ab. Budgetiert war ein Ertragsüberschuss von CHF 8'215.00. Die Besserstellung gegenüber dem Budget beträgt CHF 2'167'389.05.

Ergebnis Allgemeiner Haushalt

Der Allgemeine Haushalt schliesst nach Vornahme der systembedingten zusätzlichen Abschreibungen mit einem Ertragsüberschuss von CHF 1'983'457.56 ab (siehe Abschreibungen). Budgetiert war ein Aufwandüberschuss von CHF 66'655.00.

Die Kommentare beziehen sich auf den Gesamthaushalt (Vergleich Jahresrechnung 2016 mit Budget 2016 nach Sachgruppen).

Personalaufwand/30

Der Personalaufwand überschreitet den Budgetwert um CHF 8'081.15 (+ 0.1 %).

Sach- und übriger Betriebsaufwand/31

Der Sachaufwand liegt CHF 345'186.15 (– 4.8 %) unter dem Budget. Die Kumulierung von etlichen, eher bescheidenen Einzelpositionen führt zu diesem Resultat. Die grössten Kreditunterschreitungen finden sich in den Konten Energie öffentliche Beleuchtung sowie RZI, Anschaffung Hardware.

Abschreibungen Verwaltungsvermögen (VV)/33

Der Abschreibungsaufwand schliesst um CHF 570'273.55 (– 16.8 %) tiefer als budgetiert.

Das bestehende Verwaltungsvermögen (Art. T2-4 Abs. 1 Ziff. 1. bis 4., Übergangsbestimmungen GV) wurde per 01.01.2016 zu Buchwerten in HRM2 übernommen und beträgt:

- im Allgemeinen Haushalt CHF 9'800'000.00 bzw. per 31.12.2016 CHF 8'641'489.50 (Veränderungen bedingt insbesondere durch Einnahmen für Crossbow-Projekte). Dieses wird innert 8 Jahren (CHF 1'080'186.20/Jahr) abgeschrieben.
- in der SF Abfall CHF 313'384.50. Die Abschreibung erfolgt ebenfalls innert 8 Jahren (CHF 39'173.05/Jahr).
- in der SF Abwasser CHF 3'731'625.15 bzw. per 31.12.2016 CHF 4'466'019.65 (Entflechtung des Grossprojekts Mittlers Moos; bis 2015 kumuliert als Kanalisationserneuerung Mittlers Moos geführt; ab 2016 aufgeteilt in Kanalisationserneuerung Mittlers Moos, Neubau Regenrückhaltebecken Geissgasse [seit Ende 2014 in Betrieb = Zugang bestehendes Verwaltungsvermögen] sowie Neubau Regenrückhaltebecken im Moos). Dieses wird grundsätzlich gemäss Einlage in den Werterhalt in der Jahresrechnung 2015 abgeschrieben (CHF 1'387'659.00/Jahr).

Auf neuen Vermögenswerten, d.h. Fertigstellung/Inbetriebnahme 2016ff, erfolgen die planmässigen Abschreibungen linear nach Nutzungsdauer. Die planmässigen Abschreibungen betragen CHF 117'027.50 (Budget: CHF 236'000.00). Die ausserplanmässigen Abschreibungen von CHF 204'680.70 waren nicht budgetiert.

Rekapitulation ordentliche Abschreibungen (neues und bestehendes VV/nur Sachgruppe 33):

Sachgruppe 33	JRG 2016 CHF	Budget 2016 CHF	Abweichung CHF
Total ordentliche Abschreibungen			
Gesamthaushalt	2'828'726.45	3'399'000.00	-570'273.55
<i>Allgemeiner Haushalt</i>	<i>1'351'728.35</i>	<i>1'861'000.00</i>	<i>-509'271.65</i>
<i>SF Abwasser</i>	<i>1'405'101.25</i>	<i>1'473'000.00</i>	<i>-67'898.75</i>
<i>SF Abfall</i>	<i>71'896.85</i>	<i>65'000.00</i>	<i>6'896.85</i>
Neues VV			
Gesamthaushalt	321'708.20	236'000.00	85'708.20
<i>Allgemeiner Haushalt</i>	<i>271'542.15</i>	<i>161'000.00</i>	<i>110'542.15</i>
<i>SF Abwasser</i>	<i>17'442.25</i>	<i>75'000.00</i>	<i>-57'557.75</i>
<i>SF Abfall</i>	<i>32'723.80</i>		<i>32'723.80</i>
davon			
planmässige Abschreibungen			
Gesamthaushalt	117'027.50	236'000.00	-118'972.50
<i>Allgemeiner Haushalt</i>	<i>66'861.45</i>	<i>161'000.00</i>	<i>-94'138.55</i>
<i>SF Abwasser</i>	<i>17'442.25</i>	<i>75'000.00</i>	<i>-57'557.75</i>
<i>SF Abfall</i>	<i>32'723.80</i>		<i>32'723.80</i>
ausserplanmässige Abschreibungen			
Gesamthaushalt	204'680.70		204'680.70
<i>Allgemeiner Haushalt</i>	<i>204.680.70</i>		<i>204'680.70</i>
Bestehendes VV			
Gesamthaushalt	2'507'018.25	3'163'000.00	-655'981.75
<i>Allgemeiner Haushalt</i>	<i>1'080'186.20</i>	<i>1'700'000.00</i>	<i>-619'813.80</i>
<i>SF Abwasser</i>	<i>1'387'659.00</i>	<i>1'398'000.00</i>	<i>-10'341.00</i>
<i>SF Abfall</i>	<i>39'173.05</i>	<i>65'000.00</i>	<i>-25'826.95</i>

Weitere Abschreibungsbetreffnisse ausserhalb der Sachgruppe 33:

- Systembedingte zusätzliche Abschreibungen (Art. 84 GV) müssen vorgenommen werden, wenn der Allgemeine Haushalt einen Ertragsüberschuss ausweist und die ordentlichen Abschreibungen kleiner als die Nettoinvestitionen sind. Im Rechnungsjahr 2016 sind zwingend

nicht budgetierte zusätzliche Abschreibungen von CHF 2'259'043.46 zu tätigen. (Zusätzliche Abschreibungen werden in der Sachgruppe 38/Ausserordentlicher Aufwand verbucht.)

- Abschreibungen für Investitionsbeiträge werden der Sachgruppe 36/Transferaufwand belastet: planmässige Abschreibungen CHF 22'035.60 (CHF 11'232.10 Allgemeiner Haushalt und CHF 10'803.50 SF Abwasser).

Finanzaufwand/34



Es liegt ein Minderaufwand von CHF 12'496.64 vor (– 1.3 %).

Einlagen in Fonds und Spezialfinanzierungen/35



Der Mehraufwand beläuft sich auf CHF 36'137.25 (+ 2.3 %).

Transferaufwand/36



Der Aufwand fällt um CHF 135'653.17 (+ 0.9 %) höher aus als budgetiert. Die grössten Mehrkosten verursacht das FILAG: Disparitätenabbau und LAG Sozialhilfe.

Ausserordentlicher Aufwand/38



Gemessen am Budget schliesst die Sachgruppe 38 mit einem Mehraufwand von CHF 2'242'463.63 (+ 503.6 %). Die zwingend vorzunehmen- den zusätzlichen Abschreibungen von CHF 2'259'043.46 stellen infolge des im Allgemeinen Haushalt budgetierten Aufwandüberschusses voll- umfänglich Mehraufwand dar.

Interne Verrechnungen/39



Die internen Verrechnungen unterschreiten den Budgetkredit um CHF 53'703.90 (– 11.9 %).

Fiskalertrag/40



Die Steuern übertreffen den budgetierten Ertrag um CHF 3'266'420.30 (+ 16.3 %).

Mehreinnahmen erzielen insbesondere die direkten Steuern der juristischen Personen. Jedoch erwirtschaften auch die direkten Steuern der natürlichen Personen einen beachtlichen Mehrertrag.

(Steueranlagen: Einkommens- und Vermögenssteuern 1.77 Einheiten/Liegenschaftssteuern 1.5 Promille.)

Regalien und Konzessionen/41



Es ist ein Minderertrag von CHF 3'833.45 zu verzeichnen (– 1.7 %).

Entgelte/42



Der ausgewiesene Ertrag übersteigt das Budget um CHF 367'770.40 (+ 4.7 %). Deutliche Mehreinnahmen sind vor allem bei den Konti Parkge- bühren mit MWST, einmalige Anschlussgebühren SF Abwasser sowie Baubewilligungsverfahren feststellbar.

Verschiedene Erträge/43 

Gegenüber dem Budget resultiert ein Minus von CHF 82'909.73 (– 65.3 %). Der erwartete Ertrag in der Position aktivierbare Eigenleistungen auf Sachanlagen Gemeindestrassen wird mit grosser Deutlichkeit nicht erreicht.

Finanzertrag/44 

Der realisierte Ertrag liegt um CHF 45'362.78 (+ 2.5 %) über dem Budget.

Entnahmen aus Fonds und Spezialfinanzierungen/45 

Die Sachgruppe 45 verfehlt den erwarteten Ertrag um CHF 46'165.25 (– 3.1 %).

Transferertrag/46 

Der Transferertrag schliesst mit einem Plus von CHF 134'862.40 (+ 4.0 %). Primär zurückzuführen auf die Mehrerträge in den Konti Beiträge Kanton SF Abwasser (Subventionen für Zustandsaufnahme privater Abwasseranlagen) und LAG, Rückerstattung Tagesbetreuung.

Ausserordentlicher Ertrag/48 

Der Ertrag liegt um CHF 19'739.54 (– 5.2 %) unter dem Budget.

Interne Verrechnungen/49 

Die internen Verrechnungen unterschreiten den budgetierten Ertrag um CHF 53'703.90 (– 11.9 %).

1.1.2 Spezialfinanzierungen (SF)**SF Abwasserentsorgung**

Die Abwasserentsorgung (Funktion 7201) schliesst mit einem Ertragsüberschuss von CHF 79'891.16 ab. Budgetiert wurde ein Aufwandüberschuss von CHF 80'600.00. Die Besserstellung gegenüber dem Budget 2016 beträgt CHF 160'491.16.

Das Eigenkapital (Rechnungsausgleich) der SF Abwasserentsorgung beträgt CHF 2'376'219.26 (Konto: 29002.01).

Der Bestand des Werterhalts beläuft sich auf CHF 189'242.50 (Konto: 29302.01).

SF Abfall

Die Abfallentsorgung (Funktion 7301) schliesst mit einem Aufwandüberschuss von CHF 12'118.72 ab. Budgetiert wurde ein Ertragsüberschuss von CHF 66'550.00. Die Schlechterstellung gegenüber dem Budget 2016 beträgt CHF 78'668.72.

Das Eigenkapital (Rechnungsausgleich) der SF Abfall beträgt CHF 1'510'164.35 (Konto: 29003.01).

1.1.3 Übrige Spezialfinanzierungen (SF) mit Gemeindereglement**SF Liegenschaften Finanzvermögen**

Die spezialfinanzierten Liegenschaften Finanzvermögen (FV) (Funktion 9630) schliessen mit einem Nettoertragsüberschuss von CHF 124'374.05 ab (Ertragsüberschuss CHF 126'587.75 ./.. Aufwandüberschuss CHF 2'213.70). Budgetiert wurde ein Ertragsüberschuss von netto CHF 88'920.00

(Ertragsüberschuss CHF 122'760.00 ./ Aufwandüberschuss CHF 33'840.00). Die Besserstellung gegenüber dem Budget 2016 beträgt CHF 35'454.05. Der deutlich verringerte Aufwandüberschuss ist auf den 2015 erfolgten Verkauf der Liegenschaft Waldeggstrasse 79/79a sowie die ebenfalls 2015 erfolgte Widmung der Kindertagesstätte Alpenstrasse 22 zurückzuführen.

Das Eigenkapital (Rechnungsausgleich) der SF Liegenschaften FV beträgt CHF 684'832.82 (Konto: 29009.01).

Der Bestand des Werterhalts beläuft sich auf CHF 1'325'227.70 (Konto: 29305.01).

1.1.4 Investitionsrechnung

Es wurden Nettoinvestitionen von CHF 7'136'702.36 getätigt. Budgetiert waren Nettoinvestitionen von CHF 8'064'000.00. Wie üblich führen Verschiebungen auf der Realisierungszeitachse und/oder neu aufgenommene Projekte usw. in eine Abweichung zum Budget. Insgesamt lagen die Nettoinvestitionen 2016 um CHF 927'297.64 (– 11.5 %) unter Budgetwert:

	JRG 2016 CHF	Budget 2016 CHF
Allgemeiner Haushalt		
Bruttoinvestitionen	5'081'982.96	4'995'000.00
Investitionseinnahmen	1'459'979.05	350'000.00
Nettoinvestitionen	3'622'003.91	4'645'000.00
Spezialfinanzierungen (gebührenfinanziert)		
Bruttoinvestitionen	3'785'604.85	3'865'000.00
Investitionseinnahmen	270'906.40	446'000.00
Nettoinvestitionen	3'514'698.45	3'419'000.00
Gesamthaushalt		
Bruttoinvestitionen	8'867'587.81	8'860'000.00
Investitionseinnahmen	1'730'885.45	796'000.00
Nettoinvestitionen	7'136'702.36	8'064'000.00

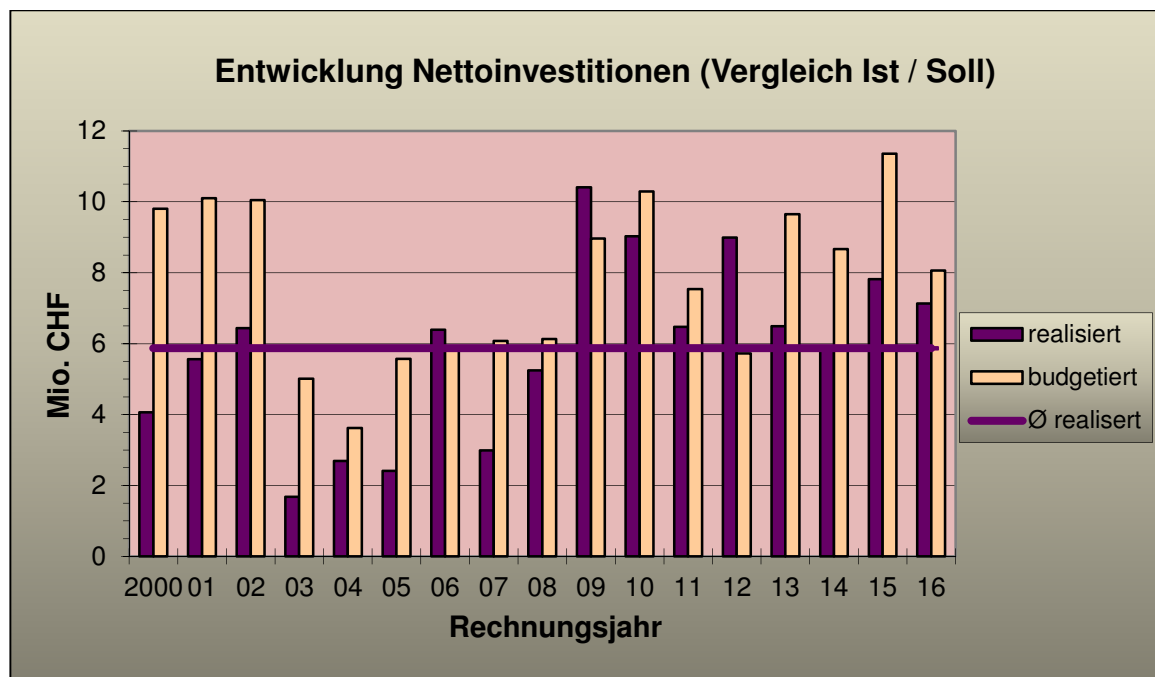
Die Nettoinvestitionen des Allgemeinen Haushalts fielen um CHF 1'022'996.09 tiefer aus als budgetiert; in den spezialfinanzierten Dienststellen Abwasser und Abfall wurden netto CHF 95'698.45 mehr investiert als im Budget vorgesehen.

Im langjährigen Vergleich wurde mit einer Realisierungsquote von 88.5 % aus monetärer Sicht die Budgetvorgabe 2016 überdurchschnittlich gut eingehalten:

Jahresrechnung	2000	2001	2002	2003	2004	2005	2006	2007	2008
realisiert	4'067'427	5'562'888	6'436'015	1'676'972	2'695'617	2'413'467	6'392'265	2'989'051	5'246'076
budgetiert	9'803'000	10'103'000	10'052'000	5'015'000	3'625'000	5'575'000	5'813'000	6'078'000	6'133'560
Abweichung	-5'735'573	-4'540'112	-3'615'985	-3'338'028	-929'383	-3'161'533	579'265	-3'088'949	-887'484
Realisierungsquote	41.49%	55.06%	64.03%	33.44%	74.36%	43.29%	109.96%	49.18%	85.53%

Jahresrechnung	2009	2010	2011	2012	2013	2014	2015	2016
realisiert	10'412'751	9'027'720	6'472'717	8'990'918	6'493'202	5'910'612	7'815'993	7'136'702
budgetiert	8'968'000	10'296'000	7'537'000	5'726'000	9'650'400	8'666'000	11'361'000	8'064'000
Abweichung	1'444'751	-1'268'280	-1'064'283	3'264'918	-3'157'198	-2'755'388	-3'545'007	-927'298
Realisierungsquote	116.11%	87.68%	85.88%	157.02 %	67.28 %	68.20 %	68.80 %	88.50 %

Jahresrechnung	Ø Nettoinv. 2000–2016
realisiert	5'867'082
budgetiert	7'792'115
Abweichung	-1'925'033
Realisierungsquote	77.30 %



1.1.5 Bilanz

Die Bilanzsumme beträgt per 31.12.2016 CHF 57'967'099.44. Davon beläuft sich das Finanzvermögen auf CHF 33'767'578.48 und das Verwaltungsvermögen auf CHF 24'199'520.96.

Das Fremdkapital verzeichnet eine Abnahme auf CHF 33'298'826.66 – auf die Refinanzierung eines abgelaufenen langfristigen Darlehens von CHF 2 Mio. wurde zulasten der liquiden Mittel verzichtet.

Das Eigenkapital (SG 29) beträgt per 31.12.2016 CHF 24'668'272.78. Die mit HRM2 zwingend vorzunehmende Neubewertung des Finanzvermögens mündet in einen Neubewertungsgewinn von CHF 5'602'918.75, der per 01.01.2016 direkt in die Eröffnungsbilanz eingebucht wurde (in der Folge erhöht sich sowohl die Aktiv- als auch Passivseite der Bilanz um diesen Betrag.)

Das massgebende Eigenkapital (299/Bilanzüberschuss) beläuft sich auf CHF 10'201'273.09 (Vorjahr: CHF 8'217'815.53).

1.1.6 Nachkredite

Die Nachkredite belaufen sich insgesamt auf
davon:

	CHF	4'964'152.74
• gebunden	CHF	3'810'514.02
• Kompetenz Gemeinderat (inkl. Gemeindepräsident, ständige Kommissionen)	CHF	948'958.02
• Kompetenz Grosser Gemeinderat (bereits beschlossen)	CHF	204'680.70
• noch zu beschliessen durch Grossen Gemeinderat	CHF	0.00

In der Kreditkontrolle für Nachkredite werden nur Nachkredite grösser als CHF 5'000.00 aufgeführt.

1.2 Spezialfinanzierungen

Gebührenfinanzierte Dienststellen gemäss Art. 30 Bst. b FHDV:

SF Abwasserentsorgung

	JRG 2016 CHF	Budget 2016 CHF
Erfolg	79'891.16	-80'600.00
Verwaltungsvermögen per 31.12.2016	9'410'610.95	
Bestand Werterhalt per 31.12.2016	189'242.50	
Eigenkapital SF per 31.12.2016	2'376'219.26	

SF Abfall

	JRG 2016 CHF	Budget 2016 CHF
Erfolg	-12'118.72	66'550.00
Verwaltungsvermögen per 31.12.2016	639'745.65	
Eigenkapital SF per 31.12.2016	1'510'164.35	

Dienststelle mit Gemeindereglement:

SF Liegenschaften Finanzvermögen

	JRG 2016 CHF	Budget 2016 CHF
Erfolg	124'374.05	88'920.00
Finanzvermögen per 31.12.2016	6'219'654.00	
Bestand Werterhalt per 31.12.2016	1'325'227.70	
Eigenkapital SF per 31.12.2016	684'832.82	

2 Eckdaten

2.1 Übersicht

	JRG 2016 CHF	Budget 2016 CHF
Jahresergebnis Erfolgsrechnung Gesamthaushalt	2'175'604.05	8'215.00
Jahresergebnis Erfolgsrechnung Allgemeiner Haushalt	1'983'457.56	-66'655.00
Jahresergebnis gesetzliche Spezialfinanzierungen	67'772.44	-14'050.00
Jahresergebnis SF Liegenschaften Finanzvermögen	124'374.05	88'920.00
Steuerertrag natürliche Personen	12'651'533.45	12'107'000.00
Steuerertrag juristische Personen	6'916'812.70	4'304'000.00
Liegenschaftssteuer	1'991'401.95	1'960'000.00
Nettoinvestitionen	7'136'702.36	8'064'000.00
Bestand Finanzvermögen	33'767'578.48	
Bestand Verwaltungsvermögen Gesamthaushalt	24'199'520.96	
Bestand Verwaltungsvermögen Allgemeiner Haushalt	14'149'164.36	
Bestand Verwaltungsvermögen Spezialfinanzierungen	10'050'356.60	
Fremdkapital	33'298'826.66	
Eigenkapital	24'668'272.78	
Reserven	2'259'043.46	
Bilanzüberschuss	10'201'273.09	

2.2 Selbstfinanzierung / Finanzierungsergebnis

		JRG 2016 CHF	Budget 2016 CHF
Ergebnis Gesamthaushalt	90	2'175'604.05	8'215.00
Abschreibung Verwaltungsvermögen	33 +	2'828'726.45	3'399'000.00
Einlagen in Fonds und Spezialfinanzierungen	35 +	1'605'537.25	1'569'400.00
Entnahmen aus Fonds und Spezialfinanzierungen	45 -	1'433'834.75	1'480'000.00
Wertberichtigung Darlehen Verwaltungsvermögen	364 +		
Wertberichtigung Beteiligungen Verwaltungsvermögen	365 +		
Abschreibungen Investitionsbeiträge	366 +	22'035.60	
Einlagen in das Eigenkapital	389 +	2'687'778.63	445'315.00
Entnahmen aus dem Eigenkapital	489 -	343'846.16	382'800.00
Aufwertung Verwaltungsvermögen	4490 -		
Selbstfinanzierung		7'542'001.07	3'559'130.00
Nettoinvestitionen			
Investitionsausgaben	690 +	8'867'587.81	8'860'000.00
Investitionseinnahmen	590 -	1'730'885.45	796'000.00
Nettoinvestitionen		7'136'702.36	8'064'000.00
Finanzierungsergebnis		405'298.71	-4'504'870.00

2.3 Gestufte Erfolgsausweise

2.3.1 Gesamthaushalt (exkl. erfolgsneutrale SG 39/49 Interne Verrechnungen [Umsatz: JRG 2016 CHF 395'786.10/B 2016 CHF 449'490.00])

	JRG 2016 CHF	Budget 2016 CHF
Betrieblicher Aufwand		
30 Personalaufwand	6'275'686.15	6'267'605.00
31 Sach- und übriger Betriebsaufwand	6'857'288.85	7'202'475.00
33 Abschreibungen Verwaltungsvermögen	2'828'726.45	3'399'000.00
35 Einlagen in Fonds und Spezialfinanzierungen	1'605'537.25	1'569'400.00
36 Transferaufwand	15'534'953.17	15'399'300.00
37 Durchlaufende Beiträge		
Total betrieblicher Aufwand	33'102'191.87	33'837'780.00
Betrieblicher Ertrag		
40 Fiskalertrag	23'330'920.30	20'064'500.00
41 Regalien und Konzessionen	218'766.55	222'600.00
42 Entgelte	8'213'520.40	7'845'750.00
43 Verschiedene Erträge	44'090.27	127'000.00
45 Entnahmen aus Fonds und Spezialfinanzierungen	1'433'834.75	1'480'000.00
46 Transferertrag	3'488'462.40	3'353'600.00
47 Durchlaufende Beiträge		
Total betrieblicher Ertrag	36'729'594.67	33'093'450.00
Ergebnis aus betrieblicher Tätigkeit	3'627'402.80	-744'330.00
34 Finanzaufwand	983'003.36	995'500.00
44 Finanzertrag	1'855'922.78	1'810'560.00
Ergebnis aus Finanzierung	872'919.42	815'060.00
Operatives Ergebnis	4'500'322.22	70'730.00
38 Ausserordentlicher Aufwand	2'687'778.63	445'315.00
48 Ausserordentlicher Ertrag	363'060.46	382'800.00
Ausserordentliches Ergebnis	-2'324'718.17	-62'515.00
Gesamtergebnis Erfolgsrechnung	2'175'604.05	8'215.00

2.3.2 Allgemeiner Haushalt (exkl. erfolgsneutrale SG 39/49 Interne Verrechnungen [Umsatz: JRG 2016 CHF 395'786.10/B 2016 CHF 449'490.00])

	JRG 2016 CHF	Budget 2016 CHF
Betrieblicher Aufwand		
30 Personalaufwand	6'022'078.20	6'010'175.00
31 Sach- und übriger Betriebsaufwand	5'697'315.75	6'098'275.00
33 Abschreibungen Verwaltungsvermögen	1'351'728.35	1'861'000.00
35 Einlagen in Fonds und Spezialfinanzierungen	390.00	2'400.00
36 Transferaufwand	14'515'833.87	14'294'300.00
37 Durchlaufende Beiträge		
Total betrieblicher Aufwand	27'587'346.17	28'266'150.00
Betrieblicher Ertrag		
40 Fiskalertrag	23'330'920.30	20'064'500.00
41 Regalien und Konzessionen	218'766.55	222'600.00
42 Entgelte	4'139'950.91	3'783'750.00
43 Verschiedene Erträge	44'090.27	127'000.00
45 Entnahmen aus Fonds und Spezialfinanzierungen	17'930.00	7'000.00
46 Transferertrag	3'394'017.95	3'353'600.00
47 Durchlaufende Beiträge		
Total betrieblicher Ertrag	31'145'675.98	27'558'450.00
Ergebnis aus betrieblicher Tätigkeit	3'558'329.81	-707'700.00
34 Finanzaufwand	667'646.71	651'200.00
44 Finanzertrag	1'367'975.18	1'309'760.00
Ergebnis aus Finanzierung	700'328.47	658'560.00
Operatives Ergebnis	4'258'658.28	-49'140.00
38 Ausserordentlicher Aufwand	2'555'055.63	296'315.00
48 Ausserordentlicher Ertrag	279'854.91	278'800.00
Ausserordentliches Ergebnis	-2'275'200.72	-17'515.00
Gesamtergebnis Erfolgsrechnung	1'983'457.56	-66'655.00

2.3.3 Spezialfinanzierung Abwasserentsorgung

	JRG 2016 CHF	Budget 2016 CHF
Betrieblicher Aufwand		
30 Personalaufwand		
31 Sach- und übriger Betriebsaufwand	436'026.30	362'200.00
33 Abschreibungen Verwaltungsvermögen	1'405'101.25	1'473'000.00
35 Einlagen in Fonds und Spezialfinanzierungen	1'605'147.25	1'567'000.00
36 Transferaufwand	901'784.95	964'400.00
37 Durchlaufende Beiträge		
Total betrieblicher Aufwand	4'348'059.75	4'366'600.00
Betrieblicher Ertrag		
40 Fiskalertrag		
41 Regalien und Konzessionen		
42 Entgelte	2'920'308.56	2'834'000.00
43 Verschiedene Erträge		
45 Entnahmen aus Fonds und Spezialfinanzierungen	1'415'904.75	1'473'000.00
46 Transferertrag	94'444.45	
47 Durchlaufende Beiträge		
Total betrieblicher Ertrag	4'430'657.76	4'307'000.00
Ergebnis aus betrieblicher Tätigkeit	82'598.01	-59'600.00
34 Finanzaufwand	2'706.85	21'000.00
44 Finanzertrag		
Ergebnis aus Finanzierung	-2'706.85	-21'000.00
Operatives Ergebnis	79'891.16	-80'600.00
38 Ausserordentlicher Aufwand		
48 Ausserordentlicher Ertrag		
Ausserordentliches Ergebnis	0.00	0.00
Gesamtergebnis Erfolgsrechnung	79'891.16	-80'600.00

2.3.4 Spezialfinanzierung Abfall

	JRG 2016 CHF	Budget 2016 CHF
Betrieblicher Aufwand		
30 Personalaufwand	248'568.10	251'850.00
31 Sach- und übriger Betriebsaufwand	723'946.80	742'000.00
33 Abschreibungen Verwaltungsvermögen	71'896.85	65'000.00
35 Einlagen in Fonds und Spezialfinanzierungen		
36 Transferaufwand	85'158.60	72'400.00
37 Durchlaufende Beiträge		
Total betrieblicher Aufwand	1'129'570.35	1'131'250.00
Betrieblicher Ertrag		
40 Fiskalertrag		
41 Regalien und Konzessionen		
42 Entgelte	1'114'988.68	1'192'000.00
43 Verschiedene Erträge		
45 Entnahmen aus Fonds und Spezialfinanzierungen		
46 Transferertrag		
47 Durchlaufende Beiträge		
Total betrieblicher Ertrag	1'114'988.68	1'192'000.00
Ergebnis aus betrieblicher Tätigkeit	-14'581.67	60'750.00
34 Finanzaufwand		
44 Finanzertrag	2'462.95	5'800.00
Ergebnis aus Finanzierung	2'462.95	5'800.00
Operatives Ergebnis	-12'118.72	66'550.00
38 Ausserordentlicher Aufwand		
48 Ausserordentlicher Ertrag		
Ausserordentliches Ergebnis	0.00	0.00
Gesamtergebnis Erfolgsrechnung	-12'118.72	66'550.00

2.3.5 Spezialfinanzierung Liegenschaften Finanzvermögen

	JRG 2016 CHF	Budget 2016 CHF
Betrieblicher Aufwand		
30 Personalaufwand	5'039.85	5'580.00
31 Sach- und übriger Betriebsaufwand		
33 Abschreibungen Verwaltungsvermögen		
35 Einlagen in Fonds und Spezialfinanzierungen		
36 Transferaufwand	32'175.75	68'200.00
37 Durchlaufende Beiträge		
Total betrieblicher Aufwand	37'215.60	73'780.00
Betrieblicher Ertrag		
40 Fiskalertrag		
41 Regalien und Konzessionen		
42 Entgelte	38'272.25	36'000.00
43 Verschiedene Erträge		
45 Entnahmen aus Fonds und Spezialfinanzierungen		
46 Transferertrag		
47 Durchlaufende Beiträge		
Total betrieblicher Ertrag	38'272.25	36'000.00
Ergebnis aus betrieblicher Tätigkeit	1'056.65	-37'780.00
34 Finanzaufwand	312'649.80	323'300.00
44 Finanzertrag	485'484.65	495'000.00
Ergebnis aus Finanzierung	172'834.85	171'700.00
Operatives Ergebnis	173'891.50	133'920.00
38 Ausserordentlicher Aufwand	132'723.00	149'000.00
48 Ausserordentlicher Ertrag	83'205.55	104'000.00
Ausserordentliches Ergebnis	-49'517.45	-45'000.00
Gesamtergebnis Erfolgsrechnung	124'374.05	88'920.00

3 Bilanz**Aktiven**

		JRG 2016 CHF
Finanzvermögen		
100	Flüssige Mittel und kurzfristige Geldanlagen	7'098'827.60
101	Forderungen	12'102'809.73
102	Kurzfristige Finanzanlagen	
104	Aktive Rechnungsabgrenzungen	247'805.15
106	Vorräte und angefangene Arbeiten	13'072.00
107	Finanzanlagen	23'801.00
108	Sachanlagen Finanzvermögen	14'281'263.00
109	Forderungen gegenüber SF und Fonds im Fremdkapital	
Total Finanzvermögen		33'767'578.48
Verwaltungsvermögen		
140	Sachanlagen Verwaltungsvermögen	22'196'214.31
142	Immaterielle Anlagen	83'015.50
144	Darlehen	55'001.00
145	Beteiligungen, Grundkapitalien	1'250'009.00
146	Investitionsbeiträge	615'281.15
Total Verwaltungsvermögen		24'199'520.96
Aktiven		57'967'099.44

Passiven

		JRG 2016 CHF
Fremdkapital		
Kurzfristiges Fremdkapital		
200	Laufende Verbindlichkeiten	3'342'224.36
201	Kurzfristige Finanzverbindlichkeiten	5'000'000.00
204	Passive Rechnungsabgrenzungen	573'900.80
205	Kurzfristige Rückstellungen	1'887'000.00
Total kurzfristiges Fremdkapital		10'803'125.16
Langfristiges Fremdkapital		
206	Langfristige Finanzverbindlichkeiten	19'196'000.00
208	Langfristige Rückstellungen	2'505'000.00
209	Verbindlichkeiten gegenüber SF und Fonds im Fremdkapital	794'701.50
Total langfristiges Fremdkapital		22'495'701.50
Total Fremdkapital		33'298'826.66
Eigenkapital		
290	Verpflichtungen/Vorschüsse gegenüber SF	4'571'216.43
292	Rücklagen der Globalbudgetbereiche	
293	Vorfinanzierungen	2'033'821.05
294	Reserven	2'259'043.46
296	Neubewertungsreserve Finanzvermögen	5'602'918.75
299	Bilanzüberschuss	10'201'273.09
Total Eigenkapital		24'668'272.78
Passiven		57'967'099.44

4 Funktionen

4.1 Erfolgsrechnung

	Jahresrechnung 2016 CHF		Budget 2016 CHF	
	Aufwand	Ertrag	Aufwand	Ertrag
0 Allgemeine Verwaltung	4'502'891.52	858'648.10	4'255'960.00	790'290.00
Nettoaufwand		3'644'243.42		3'465'670.00
1 Öffentliche Ordnung und Sicherheit	2'307'933.52	2'062'143.24	2'397'500.00	1'976'550.00
Nettoaufwand		245'790.28		420'950.00
2 Bildung	5'286'024.84	2'279'954.41	5'313'650.00	2'117'700.00
Nettoaufwand		3'006'070.43		3'195'950.00
3 Kultur, Sport und Freizeit, Kirche	1'706'860.62	385'389.90	1'714'750.00	419'700.00
Nettoaufwand		1'321'470.72		1'295'050.00
4 Gesundheit	51'269.30		54'900.00	
Nettoaufwand		51'269.30		54'900.00
5 Soziale Sicherheit	4'804'599.54	458'827.42	4'908'220.00	522'800.00
Nettoaufwand		4'345'772.12		4'385'420.00
6 Verkehr	3'554'924.94	2'562'319.90	4'571'750.00	2'589'450.00
Nettoaufwand		992'605.04		1'982'300.00
7 Umweltschutz und Raumordnung	6'020'783.43	5'626'979.28	6'135'400.00	5'585'700.00
Nettoaufwand		393'804.15		549'700.00
8 Volkswirtschaft	459'853.10	460'564.40	410'725.00	419'500.00
Nettoertrag	711.30		8'775.00	
9 Finanzen und Steuern	10'663'555.62	24'663'869.78	6'154'540.00	21'495'705.00
Nettoertrag	14'000'314.16		15'341'165.00	

4.1.1 Kommentar

Mit Ausnahme von der Funktion 9 Finanzen und Steuern sind Abweichungen ab CHF 50'000 aufgelistet.

0 Allgemeine Verwaltung

	Rechnung 2016	Budget 2016	Mehraufwand
Nettoaufwand	CHF 3'644'243.42	CHF 3'465'670.00	CHF 178'573.42

Der Nettoaufwand liegt um 5.2 % über dem budgetierten Wert.

- Mehraufwand Löhne Verwaltung (CHF 63'000)
 ([temporäre] Erhöhung/Veränderung Stellenprozente: Bereich Steuern + 80 % (Vertretung Krankheitsfall, Aushilfen), Bereich Bildung + 5 %; im Weiteren Verschiebungen aufgrund von Stellenneubesetzungen, Auszahlungen Einmal- und Treueprämien sowie Ferien-/Gleitzuguthaben)
- Mehraufwand Ferienguthaben (CHF 70'000)
 (gemäß Rückstellungsbedarf per 31. Dezember 2016 [Einzelfallbetrachtung])
- Minderaufwand RZI, Anschaffung Hardware (CHF 54'000)
 (Umkontierung HRM2/HRM1-Einzelbetreffnisse auf mehrere Konti aufgesplittet; infolge mangelnder Erfahrungswerte Zuweisung individuelle Budgetkredite noch nicht optimal; vorgesehener Aufwand insgesamt eingehalten bzw. unterschritten [Anschaffung Hard- und Software])
- Mehrertrag verschiedene Rückerstattungen allgemeine Dienste (CHF 59'000)
 (insbesondere Rückerstattung Sozialhilfe und Weiterbildungskosten)
- Mehraufwand ausserplanmässige Abschreibungen Hochbauten (CHF 205'000)
 (2016: Kauf Liegenschaften Marktgasse 45 und 49 aus verkehrstechnischen Gründen; gleichzeitig Korrektur Buchwert entsprechend Verkehrswert; GGR-Beschluss vom 15. März 2016)

1 Öffentliche Ordnung und Sicherheit, Verteidigung

	Rechnung 2016	Budget 2016	Minderaufwand
Nettoaufwand	CHF 245'790.28	CHF 420'950.00	CHF 175'159.72

Der Nettoaufwand liegt um 41.6 % unter dem budgetierten Wert.

- Mehrertrag Baubewilligungsverfahren (CHF 81'000)
 (grosse Anzahl Baugesuche; nicht vorhersehbar)

2 Bildung

	Rechnung 2016	Budget 2016	Minderaufwand
Nettoaufwand	CHF 3'006'070.43	CHF 3'195'950.00	CHF 189'879.57

Der Nettoaufwand liegt um 5.9 % unter dem budgetierten Wert.

CHF

- Mehraufwand Anschaffung Möbel und Geräte Prim.
(Umrüstung/Beschaffung Wandtafeln mit Kurzdistanzbeamern) 80'000
- Minderaufwand LAG, Lehrerbesoldungen Sek. 108'000
(0.8 Vollzeiteinheiten für besondere Massnahmen mehr budgetiert als in Vorrechnung 2016/2017 durch Kanton verrechnet/angefallen)
- Mehraufwand Löhne Hauswirtschaft Schulliegenschaften 86'000
([temporäre] Erhöhung/Veränderung Stellenprozente: neu geschaffene Stelle + 100 % sowie + 60 % (befristet/Pensionierung))
- Mehraufwand baulicher Unterhalt Schulliegenschaften 82'000
(vor allem Ballfang Hartplatz Prim. West und Ersatz Dachrinnenheizung Prim. West)
- Mehrertrag LAG, Rückerstattung Tagesbetreuung 75'000
(grundsätzlich mehr Kinder betreut als budgetiert; zusätzlich mehr Kinder mit erhöhtem Betreuungsbedarf [Fremdsprachigkeit, soziale Situation etc.] – spezielle Betreuungsprogramme lösen Mehraufwand und in der Folge auch eine grössere Rückerstattung aus)

3 Kultur, Sport und Freizeit, Kirche

	Rechnung 2016	Budget 2016	Mehraufwand
Nettoaufwand	CHF 1'321'470.72	CHF 1'295'050.00	CHF 26'420.72

Der Nettoaufwand liegt um 2.0 % über dem budgetierten Wert.

CHF

- Minderaufwand Schutzobjekte, Beiträge 50'000
(keine Beiträge ausgerichtet)
- Minderertrag SF Schutzobjekte, Entnahme 50'000
(entspricht ausgerichteten Beiträgen [keine pro 2016])
- Mehraufwand Unterhalt Kinderspielplätze 58'000
(Erneuerung Kinderspielplatz Mittengraben)

4 Gesundheit

	Rechnung 2016	Budget 2016	Minderaufwand
Nettoaufwand	CHF 51'269.30	CHF 54'900.00	CHF 3'630.70

Der Nettoaufwand liegt um 6.6 % unter dem budgetierten Wert.

5 Soziale Sicherheit

	Rechnung 2016	Budget 2016	Minderaufwand
Nettoaufwand	CHF 4'345'772.12	CHF 4'385'420.00	CHF 39'647.88

Der Nettoaufwand liegt um 0.9 % unter dem budgetierten Wert.

- | | |
|---|--------|
| | CHF |
| • Minderaufwand LAG, EL
(Budgetvorgaben Kanton; Minderaufwand von CHF 9 pro EinwohnerIn, gleichzeitig Wohnbevölkerung um 25 EinwohnerInnen tiefer als budgetiert) | 55'000 |
| • Minderaufwand Sozialdienst Region Jungfrau
(der Betriebsbeitrag 2016 beträgt CHF 74'300; die Schlussabrechnung 2015 mündet in Rückerstattung von CHF 73'700) | 99'000 |
| • Mehraufwand LAG, Sozialhilfe
(Budgetvorgaben Kanton; Mehraufwand von CHF 17 pro EinwohnerIn, gleichzeitig Wohnbevölkerung um 25 EinwohnerInnen tiefer als budgetiert) | 83'000 |
| • Minderertrag LAG, Sozialhilfe, Rückerstattung
(entsprechend lastenausgleichsberechtigtem Aufwand – diesbezügliche anrechenbare Kosten [Kindertagesstätten Kunterbunt und Alpenstrasse] sind tiefer als budgetiert) | 75'000 |

6 Verkehr

	Rechnung 2016	Budget 2016	Minderaufwand
Nettoaufwand	CHF 992'605.04	CHF 1'982'300.00	CHF 989'694.96

Der Nettoaufwand liegt um 49.9 % unter dem budgetierten Wert.

- | | |
|---|---------|
| | CHF |
| • Minderaufwand Energie öffentliche Beleuchtung
(Umkontierung auf HRM2/HRM1-Einzelbetreffnisse auf mehrere Konti aufgesplittet; infolge mangelnder Erfahrungswerte zu hoch budgetiert; in Budget 2017 wurde bereits Korrektur vorgenommen) | 81'000 |
| • Mehraufwand Unterhalt Strassen und Verkehrswege VV allg. Haushalt
(Sanierung Einmündung Rosenstrasse/General-Guisan-Strasse, Planungskosten Brückensanierung Kanalpromenade) | 73'000 |
| • Minderaufwand planmässige Abschreibungen Strassen
(resultiert aus Abweichung zwischen den effektiv realisierten Investitionen gegenüber Planung [Investitionsrechnung]; z. B. Zeitpunkt Fertigstellung/Inbetriebnahme von Investitionen, Verschiebung, Streichung oder Realisierung von nicht budgetierten Investitionen usw.) | 90'000 |
| • Minderaufwand planmässige Abschreibungen Strassen (bish. VV 8 J.)
(Vornahme von entsprechenden übrigen Abschreibungen in der Jahresrechnung 2015) | 275'000 |
| • Minderertrag aktivierbare Eigenleistungen auf Sachanlagen Gemeindestrassen
(Umkontierung auf HRM2/HRM1-Einzelbetreffnisse auf mehrere Konti aufgesplittet; infolge mangelnder Erfahrungswerte zu hoch budgetiert; in Budget 2017 wurde bereits Korrektur vorgenommen) | 89'000 |
| • Mehrertrag Parkgebühren mit MWST
(punktuell erhöhte Einnahmen bei Parkplätzen [überdurchschnittlich stark frequentiert von Touristen]; im Weitern konnte der provisorische Carparkplatz beim Bahnhof West in der Budgetierung nicht berücksichtigt werden) | 233'000 |

- | | |
|---|---------------|
| | CHF
53'000 |
| <ul style="list-style-type: none"> • Minderertrag Parkgebühren ohne MWST
(Budgetierung erfolgte gestützt auf Erfahrungswert 2014 – dieser Ertrag wurde jedoch nicht erreicht; gegenüber 2015 liegt ein Mehrertrag von rund CHF 11'000 vor) | |
| <ul style="list-style-type: none"> • Minderaufwand planmässige Abschreibungen Werkhof (bish. VV 8 J.)
(Vornahme von entsprechenden übrigen Abschreibungen in der Jahresrechnung 2015) | 300'000 |
| <ul style="list-style-type: none"> • Minderaufwand planmässige Abschreibungen Mehrzweckgebäude (bish. VV 8 J.)
(Vornahme von entsprechenden übrigen Abschreibungen in der Jahresrechnung 2015) | 65'000 |

7 Umweltschutz und Raumordnung

	Rechnung 2016	Budget 2016	Minderaufwand
Nettoaufwand	CHF 393'804.15	CHF 549'700.00	CHF 155'895.85

Der Nettoaufwand liegt um 28.4 % unter dem budgetierten Wert.

- | | |
|--|---------------|
| | CHF
83'000 |
| <ul style="list-style-type: none"> • Mehraufwand GEP-Abklärungen SF Abwasser
(zeitliche Verschiebung Nachführung GEP – 2015 lag Minderaufwand von CHF 79'000 vor) | |
| <ul style="list-style-type: none"> • Minderaufwand planmässige Abschreibungen Tiefbauten SF Abwasser
(resultiert aus Abweichung zwischen den effektiv realisierten Investitionen gegenüber Planung [Investitionsrechnung]; z. B. Zeitpunkt Fertigstellung/Inbetriebnahme von Investitionen, Verschiebung, Streichung oder Realisierung von nicht budgetierten Investitionen usw.) | 58'000 |
| <ul style="list-style-type: none"> • Mehraufwand SF Abwasser Werterhalt, Einlage (Anschlussgebühren)
(entsprechend Mehrertrag einmalige Anschlussgebühren) | 85'000 |
| <ul style="list-style-type: none"> • Minderaufwand Betriebsbeitrag ARA SF Abwasser
(der Betriebsbeitrag 2016 beträgt CHF 641'400; die Schlussabrechnung 2015 mündet in Rückerstattung von CHF 127'900) | 138'000 |
| <ul style="list-style-type: none"> • Mehraufwand Abgabe in Abwasserfonds SF Abwasser
(ab 2016 fällt bis und mit 2025 die zusätzliche Abgabe für Mikroverunreinigung an) | 69'000 |
| <ul style="list-style-type: none"> • Mehrertrag Verbrauchsgebühr SF Abwasser
(gegenüber dem Budget liegt eine Abweichung von 3.3 % vor) | 58'000 |
| <ul style="list-style-type: none"> • Mehrertrag einmalige Anschlussgebühren SF Abwasser
(abhängig von Bautätigkeit; nicht vorhersehbar) | 85'000 |
| <ul style="list-style-type: none"> • Minderertrag SF Abwasser Werterhalt, Entnahme
(entspricht dem Minderaufwand bei den ordentlichen Abschreibungen SF Abwasser) | 57'000 |
| <ul style="list-style-type: none"> • Mehrertrag Beiträge Kanton SF Abwasser
(Subventionen für Zustandsaufnahme privater Abwasseranlagen; die Einnahmen konnten nicht budgetiert werden) | 94'000 |
| <ul style="list-style-type: none"> • Mehraufwand SF Abwasser, Ertragsüberschuss
(anstelle des budgetierten Defizits resultiert Ertragsüberschuss – in der Folge ist eine Einlage in den Rechnungsausgleich vorzunehmen) | 80'000 |
| <ul style="list-style-type: none"> • Minderertrag SF Abwasser, Aufwandüberschuss
(anstelle des budgetierten Defizits resultiert Ertragsüberschuss – in der Folge entfällt eine Entnahme aus dem Rechnungsausgleich) | 81'000 |

- Minderaufwand SF Abfall, Ertragsüberschuss
(anstelle des budgetierten Ertragsüberschusses resultiert Defizit – in der Folge entfällt eine Einlage in den Rechnungsausgleich)
- Mehrertrag Benützungsgebühren öffentliche Toilettenanlagen
(WC-Anlagen wurden der Gebührenpflicht unterstellt; Gebührenhöhe war anlässlich Budgetierung nicht bekannt)

CHF
67'000

66'000

8 Volkswirtschaft

	Rechnung 2016	Budget 2016	Minderertrag
Nettoertrag	CHF 711.30	CHF 8'775.00	CHF 8'063.70

Der Nettoertrag liegt um 91.9 % unter dem budgetierten Wert.

9 Finanzen und Steuern

	Rechnung 2016	Budget 2016	Minderertrag
Nettoertrag	CHF 14'000'314.16	CHF 15'341'165.00	CHF 1'340'850.84

Der Nettoertrag liegt um 8.7 % unter dem budgetierten Wert (Abweichungen ab CHF 100'000 sind aufgelistet).

CHF

Allgemeine Gemeindesteuern

- Mehrertrag Einkommenssteuern 317'000
(das Steuerjahr 2016 realisiert 94.0 % des Gesamtertrags, die alten Steuerjahre [2010 bis 2015] generieren 6.0 %)
- Mehrertrag aktive Steuerauscheidungen Einkommenssteuern 123'000
(abhängig von kantonaler Steuerverwaltung/Veranlagungsstand; Zusammensetzung Gesamtertrag: 38.1 % Steuerjahr 2015, 49.8 % Steuerjahr 2014 sowie 12.1 % Steuerjahre 2008 bis 2013)
- Mehrertrag Vermögenssteuern 161'000
(das Steuerjahr 2016 realisiert 86.1 % des Gesamtertrags, die alten Steuerjahre [2010 bis 2015] generieren 13.9 %)
- Mehrertrag Gewinnsteuern 2'739'000
(im langjährigen Vergleich wird 2016 nach dem Spitzenwert 2014 der zweithöchste Ertrag erzielt; Zusammensetzung Gesamtertrag: 98.5 % Steuerjahr 2016, 5.4 % Steuerjahr 2015 und –4.0 % Steuerjahre 2010 bis 2014 und 2017 [= Herabsetzungen])
- Mehrertrag aktive Steuerauscheidungen Gewinnsteuern 261'000
(abhängig von kantonaler Steuerverwaltung/Veranlagungsstand; Zusammensetzung Gesamtertrag: 12.7 % Steuerjahr 2015, 32.7 % Steuerjahr 2014, 39.4 % Steuerjahr 2013 sowie 15.2 % Steuerjahre 2009 bis 2012)
- Mehraufwand Rückstellungen für Steuerteilungen juristische Personen 1'170'000
(gemäss Veranlagungsstand Ende 2016 [Berücksichtigung bis und mit Steuerjahr 2016; Einzelfallbetrachtung])
- Mehrertrag Rückstellungen für Steuern juristische Personen (Veranlagungen/Einsprachen) 783'000
(Auflösung einer 2014 gebildeten Rückstellung – die betroffene Veranlagung ist 2016 in Rechtskraft erwachsen; gleichzeitig Bildung von Rückstellung für überhöhte provisorische Veranlagung [Einzelfallbetrachtung])

	CHF
<i>Sondersteuern</i>	
• Mehrertrag Grundstückgewinnsteuern (abhängig von Grundstücks-/Liegenschaftsverkäufen bzw. vom erzielten steuerbaren Gewinn und der kantonalen Steuerverwaltung/ Veranlagungsstand; nicht absehbar)	226'000
<i>Schwellentelle</i>	
• Minderaufwand Schwellentelle Ablieferung an Schwellenkorporation Bödeli Süd (gemäss Ertrag Schwellentelle [erfolgsneutraler Finanzvorfall])	148'000
• Minderertrag Schwellentelle (Senkung Tellenansatz war anlässlich Budgetierung nicht bekannt [erfolgsneutraler Finanzvorfall])	148'000
<i>Finanz- und Lastenausgleich</i>	
• Mehraufwand Disparitätenabbau (ausserordentlich hoher Steuerertrag 2014 und 2015 – der Disparitätenabbau leitet sich vom Steuerertrag der drei Vorjahre ab)	482'000
<i>Nicht aufgeteilte Posten, Art. 84 GV</i>	
• Mehraufwand zusätzliche Abschreibungen VV, nicht zugeteilt (zusätzliche Abschreibungen sind zwingend vorzunehmen, wenn der Allgemeine Haushalt einen Ertragsüberschuss ausweist und die ordentlichen Abschreibungen tiefer als die Nettoinvestitionen ausfallen; es waren keine zusätzlichen Abschreibungen budgetiert – das Budget weist im Allgemeinen Haushalt einen Aufwandüberschuss aus)	2'259'000

4.2 Investitionsrechnung

		Jahresrechnung 2016 CHF		Budget 2016 CHF	
		Ausgaben	Einnahmen	Ausgaben	Einnahmen
0	Allgemeine Verwaltung	535'000.40			
	Nettoeinnahmen/-ausgaben		535'000.40		
1	Öffentliche Ordnung und Sicherheit	16'981.40		180'000.00	
	Nettoeinnahmen/-ausgaben		16'981.40		180'000.00
2	Bildung	2'305'985.46		2'955'000.00	
	Nettoeinnahmen/-ausgaben		2'305'985.46		2'955'000.00
3	Kultur, Sport und Freizeit, Kirche	280'802.00			
	Nettoeinnahmen/-ausgaben		280'802.00		
4	Gesundheit				
	Nettoeinnahmen/-ausgaben				
5	Soziale Sicherheit				20'000.00
	Nettoeinnahmen/-ausgaben			20'000.00	
6	Verkehr	1'047'764.65	1'393'815.85	1'360'000.00	226'000.00
	Nettoeinnahmen/-ausgaben	346'051.20			1'134'000.00
7	Umweltschutz und Raumordnung	4'681'053.90	337'069.60	4'365'000.00	550'000.00
	Nettoeinnahmen/-ausgaben		4'343'984.30		3'815'000.00
8	Volkswirtschaft				
	Nettoeinnahmen/-ausgaben				
9	Finanzen und Steuern	1'730'885.45	8'867'587.81	796'000.00	8'860'000.00
	Nettoinvestitionen	7'136'702.36		8'064'000.00	

5 Sachgruppen

5.1 Erfolgsrechnung

	Jahresrechnung 2016 CHF		Budget 2016 CHF	
	Aufwand	Ertrag	Aufwand	Ertrag
Aufwand				
30 Personalaufwand	6'275'686.15		6'267'605.00	
31 Sach- und übriger Betriebsaufwand	6'857'288.85		7'202'475.00	
33 Abschreibungen Verwaltungsvermögen	2'828'726.45		3'399'000.00	
34 Finanzaufwand	983'003.36		995'500.00	
35 Einlagen in Fonds und SF	1'605'537.25		1'569'400.00	
36 Transferaufwand	15'534'953.17		15'399'300.00	
37 Durchlaufende Beiträge				
38 Ausserordentlicher Aufwand	2'687'778.63		445'315.00	
39 Interne Verrechnungen	395'786.10		449'490.00	
3 Total Aufwand	37'168'759.96		35'728'085.00	
Ertrag				
40 Fiskalertrag		23'330'920.30		20'064'500.00
41 Regalien und Konzessionen		218'766.55		222'600.00
42 Entgelte		8'213'520.40		7'845'750.00
43 Verschiedene Erträge		44'090.27		127'000.00
44 Finanzertrag		1'855'922.78		1'810'560.00
45 Entnahmen aus Fonds und SF		1'433'834.75		1'480'000.00
46 Transferertrag		3'488'462.40		3'353'600.00
47 Durchlaufende Beiträge				
48 Ausserordentlicher Ertrag		363'060.46		382'800.00
49 Interne Verrechnungen		395'786.10		449'490.00
4 Total Ertrag		39'344'364.01		35'736'300.00
Abschluss				
90 Abschluss Erfolgsrechnung	2'189'936.47	14'332.42	189'310.00	181'095.00
9 Abschluss Gesamthaushalt	2'189'936.47	14'332.42	189'310.00	181'095.00
	39'358'696.43	39'358'696.43	35'917'395.00	35'917'395.00

5.2 Investitionsrechnung

	Jahresrechnung 2016 CHF		Budget 2016 CHF	
	Ausgaben	Einnahmen	Ausgaben	Einnahmen
Ausgaben				
50 Sachanlagen	8'090'987.41		8'492'000.00	
51 Investitionen auf Rechnung Dritter				
52 Immaterielle Anlagen	139'283.65			
54 Darlehen				
55 Beteiligungen und Grundkapitalien				
56 Eigene Investitionsbeiträge	637'316.75		368'000.00	
57 Durchlaufende Investitionsbeiträge				
5 Total Ausgaben	8'867'587.81		8'860'000.00	
Einnahmen				
60 Übertrag von Sachanlagen in das FV				
61 Rückerstattungen		-344.15		
62 Abgang immaterielle Anlagen				
63 Investitionsbeiträge für eigene Rechnung		1'731'229.60		776'000.00
64 Rückzahlung von Darlehen				20'000.00
65 Übertrag von Beteiligungen				
66 Rückzahlung eigener Investitionsbeiträge				
67 Durchlaufende Investitionsbeiträge				
6 Total Einnahmen		1'730'885.45		796'000.00
59 Übertrag an Bilanz	1'730'885.45		796'000.00	
69 Übertrag an Bilanz		8'867'587.81		8'860'000.00
Nettoinvestitionen	7'136'702.36		8'064'000.00	

6 Geldflussrechnung

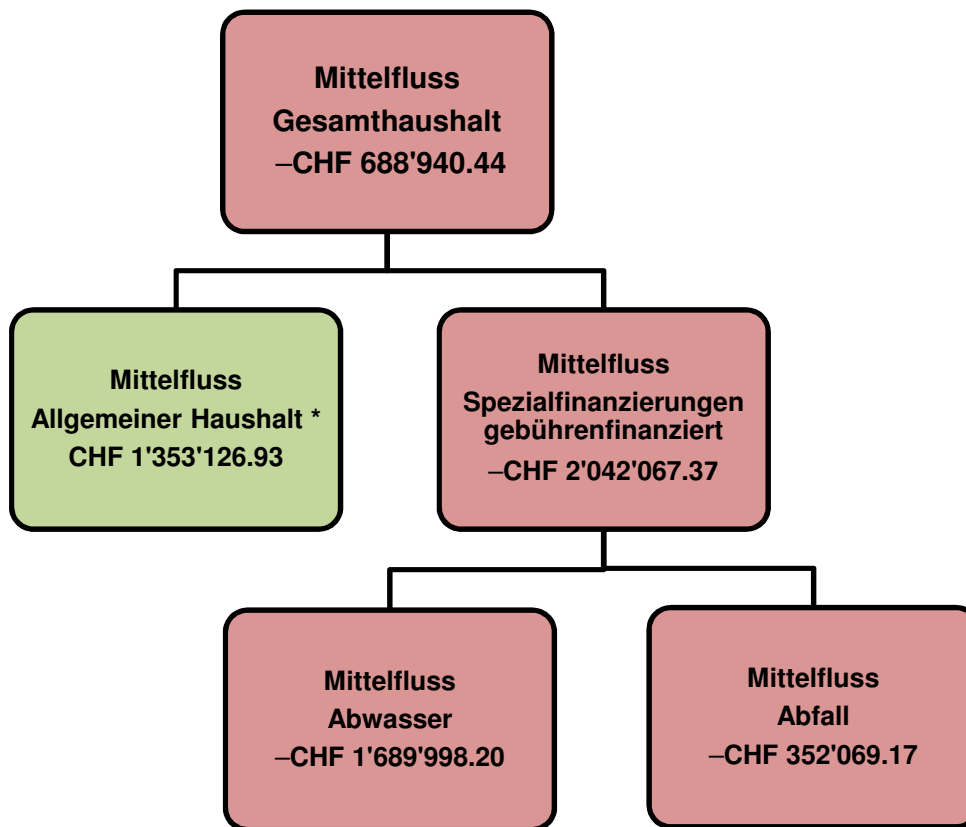
Bezeichnung	2016
Geldfluss aus betrieblicher Tätigkeit	
Ertragsüberschuss / (-) Aufwandüberschuss	1'983'457.56
Abschreibungen Verwaltungsvermögen	1'351'728.35
Abschreibungen Investitionsbeiträge	11'232.10
Einlagen in das Eigenkapital	2'687'778.63
(-) Entnahmen aus dem Eigenkapital	-343'846.16
Verluste aus Verkauf Finanzanlagen FV und Übertragung Finanzanlagen FV ins VV / (-) Gewinne aus Verkauf Finanzanlagen FV	0.00
(-) Gewinne aus Verkauf Sachanlagen FV / Verluste aus Veräusserung Sachanlagen FV und Übertragung Sachanlagen FV ins VV	-5'790.35
(-) Wertberichtigungen Anlagen FV / Wertberichtigungen Anlagen FV	-1'695.45
Wertberichtigungen Darlehen/Beteiligungen VV	0.00
(-) Aufwertung VV	0.00
(-) Zunahme/Abnahme Forderungen	-1'080'501.21
Abnahme/(-) Zunahme Vorräte	376.00
Abnahme/(-) Zunahme aktive Rechnungsabgrenzungen	80'664.00
Zunahme/(-) Abnahme Laufende Verbindlichkeiten	668'518.32
Zunahme/(-) Abnahme kurzfr. Rückstellungen	822'000.00
Zunahme/(-) Abnahme passive Rechnungsabgrenzungen	32'395.70
Zunahme/(-) Abnahme langfr. Rückstellungen	515'000.00
Zunahme/(-) Abnahme übrige Spezialfinanzierungen	124'374.05
Geldfluss aus betrieblicher Tätigkeit Einwohnergemeinde (allg. Haushalt)	6'845'691.54

Bezeichnung	CHF 2016
Geldfluss Abwasserentsorgung	
Ertragsüberschuss / (-) Aufwandüberschuss	79'891.16
Abschreibungen Verwaltungsvermögen	1'405'101.25
Abschreibungen Investitionsbeiträge	10'803.50
(-) Aufwertung VV	0.00
Abnahme/(-) Zunahme Forderungen	29'610.39
Abnahme/(-) Zunahme aktive Rechnungsabgrenzungen	0.00
Abnahme/(-) Zunahme Vorräte	0.00
Zunahme/(-) Abnahme Laufende Verbindlichkeiten	36'691.70
(-) Abnahme/Zunahme passive Rechnungsabgrenzungen	0.00
Zunahme/(-) Abnahme Vorfinanzierung Werterhalt	189'242.50
(-) Abnahme/Zunahme übrige Vorfinanzierungen	0.00
Geldfluss aus betrieblicher Tätigkeit Abwasserentsorgung	1'751'340.50

Bezeichnung	2016
Geldfluss Abfall	
(-) Aufwandüberschuss / Ertragsüberschuss	-12'118.72
Abschreibungen Verwaltungsvermögen	71'896.85
Abschreibungen Investitionsbeiträge	0.00
(-) Aufwertung VV	0.00
(-) Zunahme/Abnahme Forderungen	-22'555.46
Abnahme/(-) Zunahme aktive Rechnungsabgrenzungen	0.00
Abnahme/(-) Zunahme Vorräte	0.00
Zunahme/(-) Abnahme Laufende Verbindlichkeiten	8'039.36
Zunahme/(-) Abnahme passive Rechnungsabgrenzungen	926.80
(-) Abnahme/Zunahme Vorfinanzierungen	0.00
Geldfluss aus betrieblicher Tätigkeit Abfall	46'188.83
Geldfluss aus betrieblicher Tätigkeit Gemeindebetriebe	1'797'529.33
Total Geldfluss aus betrieblicher Tätigkeit	8'643'220.87

Bezeichnung	2016
Geldfluss aus Investitionstätigkeit	
Zahlungen für Nettoinv. Sachanlagen + Immat. Anlagen+ Investitionsbeiträge VV	-3'070'646.06
(-) Auszahlungen für Darlehen/Beteiligungen VV	0.00
Einzahlung für Darlehen/Beteiligungen VV	0.00
(-) Kauf Sachanlagen FV	0.00
Verkauf Sachanlagen FV	175'000.00
(-) Investitionen Sachanlagen FV	-158'142.45
(-) Kauf kurzfristige Finanzanlagen FV	0.00
Verkauf kurzfristige Finanzanlagen FV	0.00
(-) Kauf langfristige Finanzanlagen FV	0.00
Verkauf langfristige Finanzanlagen FV	0.00
Geldfluss aus Investitionstätigkeit Einwohnergemeinde (allg. Haushalt)	-3'053'788.51
Geldfluss Abwasserentsorgung	
Zahlungen für Nettoinvestitionen VV Abwasserentsorgung	-3'441'338.70
Geldfluss aus Investitionstätigkeit Abwasserentsorgung	-3'441'338.70
Geldfluss Abfall	
Zahlungen für Nettoinvestitionen VV Abfall	-398'258.00
Geldfluss aus Investitionstätigkeit Abfall	-398'258.00
Geldfluss aus Investitionstätigkeit Gemeindebetriebe	-3'839'596.70
Total Geldfluss aus Investitionstätigkeit	-6'893'385.21

Bezeichnung	2016
Geldfluss aus Finanzierungstätigkeit	
(-) Abnahme/ Zunahme Kontokorrente mit Dritten	-354'236.10
Aufnahme kurzfristige Finanzverbindlichkeiten	0.00
(-) Rückzahlung kurzfristige Finanzverbindlichkeiten	-2'000'000.00
Aufnahme langfristige Finanzverbindlichkeiten	0.00
(-) Rückzahlung langfristige Finanzverbindlichkeiten	-67'000.00
(-) Abnahme/Zunahme Stiftungen, Legate, Zuwendungen im FK sowie Fonds im FK	-17'540.00
Geldfluss aus Finanzierungstätigkeit Einwohnergemeinde (allg. Haushalt)	-2'438'776.10
Total Geldfluss (alle)	-688'940.44
Bestand Flüssige Mittel und kurzfristige Geldanlagen 1.1.	7'787'768.04
Bestand Flüssige Mittel und kurzfristige Geldanlagen 31.12.	7'098'827.60
<i>Kontrollrechnung: Differenz</i>	0.00



* inkl. SF Liegenschaften FV

Kommentar

Die Geldflussrechnung zeigt die Veränderung der flüssigen Mittel aufgeteilt in 3 Geldflüsse (betriebliche Tätigkeit, Investitionstätigkeit und Finanzierungstätigkeit). Die Geldflüsse des Allgemeinen Haushalts (inkl. Spezialfinanzierung Liegenschaften Finanzvermögen) und die Geldflüsse der gebührenfinanzierten Spezialfinanzierungen („Gemeindebetriebe“: Abwasserentsorgung und Abfall) werden separat dargestellt.

Die Geldflussrechnung weist nach, wie der Geldabfluss an flüssigen Mitteln von total rund CHF 689'000 zustande gekommen ist.

Beim Geldfluss aus betrieblicher Tätigkeit handelt sich um die wichtigste Zahl in der Geldflussrechnung. Diese ergibt sich aus den Einzahlungen und Auszahlungen der Geschäftstätigkeit. Der Geldfluss aus betrieblicher Tätigkeit soll mittelfristig den Geldabfluss für Investitionstätigkeit decken. Jährliche Schwankungen müssen im Wesentlichen durch Aufnahme oder Rückzahlung von Finanzverbindlichkeiten (Geldfluss aus Finanzierungstätigkeit) ausgeglichen werden.

Die selbst erarbeiteten Mitteln der Einwohnergemeinde (Geldfluss betriebliche Tätigkeit) von CHF 6'846'000 decken den Geldabfluss aus Investitionstätigkeit der Einwohnergemeinde von CHF 3'054'000 ohne Weiteres – es resultiert ein Geldzufluss von CHF 3'792'000.

Im Jahr 2016 haben die gebührenfinanzierten Spezialfinanzierungen aus betrieblicher Tätigkeit und Investitionstätigkeit einen gesamten Geldabfluss von CHF 2'042'000 an liquiden Mittel verursacht (Geldzufluss aus betrieblicher Tätigkeit CHF 1'798'000 ./.. Geldabfluss aus Investitionstätigkeit CHF 3'840'000).

Für den Gesamthaushalt verbleibt nach Verrechnung der Geldflüsse aus betrieblicher Tätigkeit und aus Investitionstätigkeit ein Geldzufluss von CHF 1'750'000.

Aus der Finanzierungstätigkeit resultiert ein Geldabfluss von CHF 2'439'000 – insbesondere begründet durch die Rückzahlung eines abgelaufenen Darlehens von CHF 2'000'000 (keine Refinanzierung/vollumfänglich zulasten der Eigenmittel).

Insgesamt ergibt sich demnach aus den Geldzuflüssen aus operativer Tätigkeit abzüglich der Geldabflüsse für Investitionstätigkeiten und aus Finanzierungstätigkeit ein gesamter Abfluss der flüssigen Mittel von CHF 689'000.

7 Finanzkennzahlen

HRM2 führt zusätzliche Finanzkennzahlen ein. Für sämtliche Kennzahlen wurden noch keine Richtwerte erlassen – vor der Festlegung will das Amt für Gemeinden und Raumordnung (AGR) noch die nötige Erfahrung sammeln. (So können zum Beispiel die neuen Bewertungsvorschriften des Finanzvermögens zu bedeutenden Abweichungen gegenüber den bis 2015 ausgewiesenen Ergebnissen führen; siehe bspw. die nachstehend aufgeführte Nettoschuld pro Einwohner: Die Neubewertung des Finanzvermögens neutralisiert die 2015 ausgewiesene Nettoschuld von CHF 986/Einwohner vollständig; per 31.12.2016 wird gar ein Nettovermögen von CHF 82/Einwohner ausgewiesen.)

Die nachstehenden Finanzkennzahlen enthalten daher weder Beurteilungen noch interkommunale oder mehrjährige Durchschnittswerte (eine Umrechnung der Jahresrechnungen vor 2016 wird nicht vorgenommen).

Gemäss Abklärung mit dem AGR sind für die SF Liegenschaften Finanzvermögen keine Finanzkennzahlen zu berechnen.

7.1 Gesamthaushalt

Kennzahl	JRG 2016	Kommentar/Interpretation
	Wert	
Nettoverschuldungsquotient	-2.6 %	Nettoschulden in % der direkten Steuern NP/JP und Finanzausgleich. Aussage: Welcher Anteil der direkten Steuern der natürlichen und juristischen Personen +/- Finanzausgleich wäre erforderlich, um die Nettoschuld zu tilgen.
Selbstfinanzierungsgrad	105.7 %	Selbstfinanzierung in % der Nettoinvestitionen. Aussage: In welchem Ausmass können Neuinvestitionen durch selbst erwirtschaftete Mittel finanziert werden (> 100 %: Investitionen können finanziert und/oder Schulden abgebaut werden; < 100 %: Neuverschuldung).
Zinsbelastungsanteil	1.2 %	Nettozinsaufwand in % des laufenden Ertrags. Aussage: Welcher Anteil des laufenden Ertrags wird durch den Nettozinsaufwand gebunden.
Bruttoverschuldungsanteil	71.3 %	Bruttoschulden in % des laufenden Ertrags. Aussage: Verschuldungssituation; welcher Anteil des Finanzertrags ist nötig, um die Bruttoschulden abzubauen.
Investitionsanteil	23.0 %	Bruttoinvestitionen in % der Gesamtausgaben. Aussage: Investitionsaktivität im Verhältnis zum jährlichen Gesamtaufwand.
Kapitaldienstanteil	8.6 %	Kapitaldienst in % des laufenden Ertrags. Aussage: Belastung des Haushalts durch Kapitaldienst (Nettozinsen, Abschreibungen und Wertberichtigungen).
Nettoschuld in CHF pro Einwohner	-CHF 82	Nettoschuld : ständige Wohnbevölkerung. Aussage: Gradmesser für Verschuldung (negativer Wert = Nettovermögen pro Einwohner).
Selbstfinanzierungsanteil	19.5 %	Selbstfinanzierung in % des laufenden Ertrags. Aussage: Finanzielle Leistungsfähigkeit; welcher Anteil des Ertrags kann zur Finanzierung der Investitionen oder zum Schuldenabbau aufgewendet werden.
Nettozinsbelastungsanteil	-0.2 %	Nettofinanzaufwand in % der direkten Steuern. Aussage: Welcher Anteil des Steuerertrags wird für die Schuldenverzinsung aufgewendet.
Massgebliches Eigenkapital pro Einwohner	CHF 3'498	Massgebliches Eigenkapital x 100 : ständige Wohnbevölkerung. Vergleichsgrösse für Finanzausgleich.

7.2 Allgemeiner Haushalt

Kennzahl	JRG 2016	Kommentar/Interpretation
	Wert	
Selbstfinanzierungsgrad	155.7 %	Selbstfinanzierung in % der Nettoinvestitionen.
Bilanzüberschussquotient	57.4 %	Bilanzüberschuss in % der direkten Steuern NP/JP und Finanzausgleich. Aussage: Bilanzüberschuss im Verhältnis zum Ertrag der direkten Steuern der natürlichen und juristischen Personen +/- Finanzausgleich.

7.3 Spezialfinanzierung Abwasserentsorgung

Kennzahl	JRG 2016	Kommentar/Interpretation
	Wert	
Selbstfinanzierungsgrad	54.1 %	Selbstfinanzierung in % der Nettoinvestitionen.
Kostendeckungsgrad	101.8 %	Ertrag ohne Rechnungsergebnis in % des Aufwands ohne Rechnungsergebnis. Aussage: Verhältnis Ertrag zum Aufwand (> 100 %: Gewinn; < 100 %: Verlust; Gebühren sind kostendeckend anzusetzen).
Werterhaltungsquote	0.2 %	Bestand Werterhalt in % des Wiederbeschaffungswerts. Aussage: Verhältnis von Werterhalt zu Wiederbeschaffungswert. Die Gesetzgebung ermöglicht, die Einlagen in den Werterhalt zu reduzieren bzw. ganz auszusetzen, sobald der Bestand Werterhalt 25 % des Wiederbeschaffungswerts erreicht oder überschritten hat.

7.4 Spezialfinanzierung Abfall

Kennzahl	JRG 2016	Kommentar/Interpretation
	Wert	
Selbstfinanzierungsgrad	15.0 %	Selbstfinanzierung in % der Nettoinvestitionen.
Kostendeckungsgrad	98.90%	Ertrag ohne Rechnungsergebnis in % des Aufwands ohne Rechnungsergebnis.

7.5 Spezialfinanzierung Liegenschaften Finanzvermögen (Zusammenzug Renditeberechnung)

Rendite	JRG 2016	Kommentar/Interpretation
	Wert	
Bruttorendite	7.86 %	Mietzinsertrag (Vollvermietung) in % des Buchwerts.
Nettorendite	4.63 %	Netto-Mietzinsertrag (effektive Vermietung) in % des Buchwerts.

8 Antrag der Exekutive

Gemäss Art. 71 GV verabschiedet der Gemeinderat die Jahresrechnung 2016 der Einwohnergemeinde Interlaken:

ERFOLGSRECHNUNG

Aufwand Gesamthaushalt	CHF	37'168'759.96
Ertrag Gesamthaushalt	CHF	39'344'364.01
Aufwand-/Ertragsüberschuss	CHF	2'175'604.05

davon

Aufwand Allgemeiner Haushalt	CHF	31'205'834.61
Ertrag Allgemeiner Haushalt	CHF	33'189'292.17
Aufwand-/Ertragsüberschuss	CHF	1'983'457.56

Aufwand SF Abwasserentsorgung	CHF	4'350'766.60
Ertrag SF Abwasserentsorgung	CHF	4'430'657.76
Aufwand-/Ertragsüberschuss	CHF	79'891.16

Aufwand SF Abfall	CHF	1'129'570.35
Ertrag SF Abfall	CHF	1'117'451.63
Aufwand-/Ertragsüberschuss	– CHF	12'118.72

Aufwand SF Liegenschaften des Finanzvermögens	CHF	482'588.40
Ertrag SF Liegenschaften des Finanzvermögens	CHF	606'962.45
Aufwand-/Ertragsüberschuss	CHF	124'374.05

INVESTITIONSRECHNUNG

Ausgaben	CHF	8'867'587.81
Einnahmen	CHF	1'730'885.45
Nettoinvestitionen	CHF	7'136'702.36

Nachkredite gemäss Ziffer 1.1.6 CHF 4'964'152.74

Antrag:

Dem Grossen Gemeinderat wird beantragt, die Jahresrechnung 2016 zu genehmigen.

Interlaken, 31. Mai 2017

Einwohnergemeinde Interlaken

sig. Graf

Urs Graf

Gemeindepräsident

sig. Goetschi

Philipp Goetschi

Gemeindeschreiber

sig. Wenger

Hans Wenger

Finanzverwalter

9 Bestätigungsbericht

10 Genehmigung der Jahresrechnung

Der Grosse Gemeinderat genehmigt die Jahresrechnung 2016 der Einwohnergemeinde Interlaken gemäss dem vorstehenden Antrag des Gemeinderats vom 31. Mai 2017.

Interlaken, 27. Juni 2017

Einwohnergemeinde Interlaken
sig. Simmler
Dorothea Simmler
Präsidentin Grosse Gemeinderat

sig. Goetschi
Philipp Goetschi
Gemeindeschreiber

11 ANHANG

11.1 Regelwerk

11.1.1 Angewendetes Regelwerk

Der Rechnungsabschluss der Gemeinde Interlaken ist in Übereinstimmung mit den geltenden kantonalen gesetzlichen Grundlagen erstellt worden: Gemeindegesetz (GG, BSG 170.11), Gemeindeverordnung (GV, BSG 170.111) und Direktionsverordnung über den Finanzhaushalt der Gemeinden (FHDV, BSG 170.511). Diese orientieren sich gemäss Art. 70 Abs. 1 GG am Harmonisierten Rechnungslegungsmodell (HRM2) für die Kantone und Gemeinden laut Handbuch der Konferenz der Kantonalen Finanzdirektoren. Die kantonalen Bestimmungen weichen in einzelnen Bereichen von den Empfehlungen des HRM2 ab. Das Amt für Gemeinden und Raumordnung stellt eine Auflistung dieser Ausnahmen zur Verfügung unter www.be.ch/gemeinden > Rubrik Gemeindefinanzen > HRM2 > Praxishilfen.

11.1.2 Bewertung Finanzvermögen

Vermögenswerte im Finanzvermögen werden bilanziert, wenn sie einen künftigen Nutzen erbringen und ihr Wert verlässlich ermittelt werden kann. Sie werden bei erstmaliger Bilanzierung zu Anschaffungs- bzw. Herstellungskosten bilanziert. Entstehen der Gemeinde keine Kosten, wird zum Verkehrswert zum Zeitpunkt des Zugangs bilanziert. Folgebewertungen erfolgen zum Verkehrswert am Bilanzstichtag, wobei eine systematische Neubewertung bei Liegenschaften mit Ausnahme von Baurechten mindestens alle fünf Jahre oder bei Änderung des amtlichen Werts, bei allen anderen Vermögenswerten jährlich erfolgt. Die Bilanzwerte sind bei eingetretenen dauerhaften Wertminderungen oder Verlusten sofort zu berichtigen.

Neubewertung Finanzvermögen

Das Finanzvermögen wurde gemäss Anhang 1 der GV per 01.01.2016 (Übergang zu HRM2) neu bewertet. Die Neubewertungsreserve beträgt am 01.01.2016 CHF 5'602'918.75 und setzt sich wie folgt zusammen:

Art des Finanzvermögens Bilanzkonto	Bewertungsgrundsatz (Angang 1, GV)	Bewertung	Einlage in Neubewertungsreserve CHF
Liegenschaften im Kanton Bern Konto 10840.01	Amtlicher Wert x Faktor 1.4; Ziff. 1	1. Januar 2016	- 762'437.50
Grundstücke im Kanton Bern Konto 10800.01	Amtlicher Wert x Faktor 1.4; Ziff. 2		- 45'280.60
Grundstücke im Baurecht Konto 10800.02	Kapitalisierung BR-Zins; Ziff. 6, (mit eff. Zinssatz gem. Vertrag; mit 4.5 % sofern Zinssatz nicht geregelt)		6'387'187.85
Nicht börsenkotierte Wertpapiere Konto 10700.02	Bruttosteuerwert, Ziff. 8		23'449.00
Total Aufwertung		01.01.2016	5'602'918.75

Periodischen Überprüfung Finanzvermögen

Aus der Überprüfung resultierten per 31. Dezember 2016 zwei Aufwertungen (erfolgsrelevante Buchgewinne) von CHF 1'345.45 (Grundstücke im Baurecht) sowie CHF 350.00 (nicht börsenkotierte Wertpapiere).

11.1.3 Bewertung Verwaltungsvermögen

Vermögenswerte im Verwaltungsvermögen werden bilanziert, wenn sie einen künftigen mehrjährigen öffentlichen Nutzen hervorbringen und ihr Wert verlässlich ermittelt werden kann. Sie werden zu Anschaffungs- bzw. Herstellkosten nach der Nettomethode bilanziert und nach der definierten Nutzungsdauer linear abgeschrieben. Entstehen der Gemeinde keine Kosten, wird zum Verkehrswert zum Zeitpunkt des Zugangs bilanziert. Die Bilanzwerte sind bei eingetretenen dauerhaften Wertminderungen oder Verlusten sofort zu berichtigen. Die geltenden Anlagekategorien und Nutzungsdauern sind in Anhang 2 GV umschrieben.

11.1.4 Aktivierungsgrenzen

Allgemeiner Haushalt	CHF 75'000
Spezialfinanzierung Abwasserentsorgung	CHF 75'000
Spezialfinanzierung Abfall	CHF 75'000

11.1.5 Bestehendes Verwaltungsvermögen

Das bestehende Verwaltungsvermögen per 31.12.2015 bei Übergang auf HRM2 wird linear über 8 Jahre abgeschrieben. Davon ausgenommen sind laut den Übergangsbestimmungen Art. T2-4 der GV vom 16.12.1998 (BGS 170.111):

- Darlehen und Beteiligungen des Verwaltungsvermögens,
- Verwaltungsvermögen, das nach den Vorschriften der besonderen Gesetzgebung abzuschreiben ist,
- Investitionen für Anlagen im Bau und
- das Verwaltungsvermögen in den Bereichen Wasser und Abwasser

11.2 Grundlagen der Jahresrechnung

Als Grundlage für die Jahresrechnung 2016 dienten das Budget 2016 und die Vorjahresrechnung 2015. Genehmigung/Prüfung:

	Budget 2016	Jahresrechnung 2015
Gemeinderat	16.09.2015	25.05.2016
Bestätigungsbericht Rechnungsprüfungsorgan		06.06.2016
Grosser Gemeinderat	20.10.2015	28.06.2016
Gemeindeabstimmung	15.11.2015	

11.3 Eigenkapitalnachweis

in Tausend CHF

Eigenkapital 01.01.2016			Veränderungsnachweis				Eigenkapital per 31.12.2016		
SG		CHF	Erhöhung (+) durch		Reduktion (-) durch		SG		CHF
29	Eigenkapital	19'959		6'483		1'774	29	Eigenkapital	24'668
290	Verpflichtungen (+) bzw. Vorschüsse (-) gegenüber Spezialfinanzierungen	4'379		Einlagen in SF EK 206		Entnahmen aus SF EK 14	290	Verpflichtungen (+) bzw. Vorschüsse (-) gegenüber Spezialfinanzierungen	4'571
29002	SF Abwasser	2'296	9010.01	80	9011.01	-	29002	SF Abwasser	2'376
29003	SF Abfall	1'522	9010.01	-	9011.01	12	29003	SF Abfall	1'510
29009	SF Liegenschaften FV	560	9010.01	127	9011.01	2	29009	SF Liegenschaften FV	685
293	Vorfinanzierungen	1'760		Einlagen in Vorfinanzierungen EK 2'034		Entnahmen aus Vorfinanzierungen EK 1'760	293	Vorfinanzierungen	2'034
29300	Allgemeiner Haushalt	484	3893	296	4893	261	29300	Allgemeiner Haushalt	519
29302	SF Abwasser Werterhalt	-	3510	1'605	4510	1'416	29302	SF Abwasser Werterhalt	189
29305	SF Liegenschaften FV, Werterhalt	1'276	3893.01	133	4893.01	83	29305	SF Liegenschaften FV, Werterhalt	1'325
294	Reserven	-		Einlagen 2'259		Entnahmen -	294	Reserven	2'259
29400	zusätzliche Abschreibungen	-	3894.01	2'259	4894.01	-	29400	zusätzliche Abschreibungen	2'259
296	Neubewertungsreserve FV	5'603		Einlagen in Neubewertungsreserve -		Entnahmen aus Neubewertungsreserve -	296	Neubewertungsreserve FV	5'603
29600	Neubewertungsreserve FV	5'603		-		-	29600	Neubewertungsreserve FV	5'603
29601	Schwankungsreserve	-		-		-	29601	Schwankungsreserve	-
299	Bilanzüberschuss-/fehlbetrag	8'218	2990	Jahresergebnis Überschuss 1'983	2990	Jahresergebnis Defizit -	299	Bilanzüberschuss-/fehlbetrag	10'201

11.4 Rückstellungsspiegel

205 Kurzfristige Rückstellungen							
Konto	Bezeichnung	Buchwert	Veränderung CHF			Buchwert	Kommentar
		01.01.2016	Bildung	Verwendung	Auflösung	31.12.2016	
		CHF				CHF	
20590.01	Steuerteilungen	215'000.00	1'525'000.00	0.00	0.00	1'740'000.00	Rückstellungsbedarf bis und mit Steuerjahr 2015
20590.02	Veranlagungen/Einsprachen Steuern	850'000.00	147'000.00	0.00	850'000.00	147'000.00	Bildung: 2 Veranlagungen (Herabsetzungen infolge Einsprache/definitive Veranlagung); Auflösung: 1 Veranlagung (definitive Veranlagung höher ausgefallen als provisorische Taxation)

208 Langfristige Rückstellungen							
Konto	Bezeichnung	Buchwert	Veränderung CHF			Buchwert	Kommentar
		01.01.2016	Bildung	Verwendung	Auflösung	31.12.2016	
		CHF				CHF	
20810.01	Ferienguthaben *	255'000.00	70'000.00	0.00	0.00	325'000.00	gemäss Einzelfallbetrachtung
20890.01	Steuerteilungen	1'735'000.00	445'000.00	0.00	0.00	2'180'000.00	Rückstellungsbedarf Steuerjahr 2016

Total kurzfristige Rückstellungen	1'065'000.00	1'672'000.00	0.00	850'000.00	1'887'000.00
Total langfristige Rückstellungen	1'990'000.00	515'000.00	0.00	0.00	2'505'000.00
Total Rückstellungen	3'055'000.00	2'187'000.00	0.00	850'000.00	4'392'000.00

* Die Rückstellungen Gleitzeitguthaben sind gemäss anwendbarem Kontenrahmen im Konto 20400.01 bilanziert; Bestand per 31.12.2016: CHF 45'000.

11.5 Beteiligungsspiegel

Beteiligungen (im Sinne der öffentlichen Aufgabenerfüllung)											
Name, Sitz Rechtsform	Tätigkeitsgebiet	Nominalkapital (100 %)	Eigentumsanteil	Stimmanteil - E: Exekutive - L: Legislative	Wesentliche Beteiligte	Buchwert per 31.12.	Anschaffungswert	Wesentliche Beteiligungen der Organisation	Rechnungslegungsnorm; Aussage zur Jahresrechnung	Zahlungsströme Berichtsjahr	Spezifische Risiken
Gemeindeeigene Unternehmen (Anstalten) gem. Art. 64 Abs. 1 Bst. b GG*											
Industrielle Betriebe Interlaken, öffentlich-rechtliche Anstalt der Einwohnergemeinde Interlaken	Versorgung Elektrizität, Wasser und Gas; die IBI erledigen teilweise das Gebührenwesen betref- fend Abwasser und Abfall.		100%	VR-Präsidium (E: 1 von 7)		CHF 1'250'000 (14540.02, Dotationskapital)	CHF 1'250'000	Wärme Bödeli AG (19.0 %) Erdgas Thunersee AG (33.3 %) Trianel Suisse AG in Liq. (19.2 %)	OR Die IBI weisen per 31.12.2016 einen Jahresgewinn von CHF 28'086'906.95 aus.	Diverse u. a. Abgeltung IBI CHF 284'802.90 (8710.4462.01)	Subsidiäre Haftung (siehe Gewährleistungsspiegel).
Öffentlich-rechtliche Organisationen der interkommunalen Zusammenarbeit (Gemeindeverbände, Anstalten etc.)*											
Begräbnisgemeindeverband Gsteig- Interlaken	Friedhof und Bestattungswesen.			E: 2 von 9 L: 4 von 24	Bönigen, Gsteigwiler, Gündlischwand, Interlaken, Lütschental, Matten, Saxeten, Wilderswil.				HRM2	Art. 65 OgR: Die ungedeckt gebliebenen Ausgaben des Verbandes werden durch Beiträge der Gemeinden ge- deckt, welche aufgrund der ständigen Wohnbevölkerung festgelegt werden. CHF 69'108.80 (7710.3632.01)	Haftung, Art. 66 OgR: Für die Verbandsschulden haftet das Verbandsvermögen.
Gemeindeverband Abwasser- reinigungsanlage Region Interlaken	Abwasserreinigung.		38.78% (= Investitions- kosten Verteiler 2016)	E: 2 von 7 L: 5 von 26	Beatenberg, Bönigen, Gsteigwiler, Gündlischwand, Habkern, Interlaken, Lütschental, Matten, Niederried, Ringgenberg, Saxeten, Unterseen, Wilderswil.		CHF 14'854'795 (Wiederbe- schaffungswert gem. JRG 2016)		HRM1	Art. 56 OgR: Die Verbands- gemeinden tragen die Kosten für die Erfüllung der Verbandsaufgaben. Die Beiträge der Verbands- gemeinden bemessen sich nach dem Verursacher- prinzip. CHF 513'491.55 (7201.3632.01) und CHF 356'514.75 (7201.5620.01)	Haftung, Art. 56 OgR: Für die Verbandsschulden haftet das Verbandsvermögen.
Gemeindeverband Berufsschulzentrum Interlaken	Der Verband verwaltet die auf ihn im Grundbuch eingetragenen Grund- stücke (Eigentum und Baurecht). Er kann Bildungsstandorte im Einzugsbereich seiner Mitglieder fördern.			E: 1 von 3 L: 2 von 39	Alle 28 Gemeinden des Verwaltungskreises Interlaken-Oberhasli und die Gemeinde Frutigen.				HRM1	Art. 65 OgR: Soweit die Ein- nahmen die Kosten für die Erfüllung der Aufgaben nicht decken, haben die Verbandsgemeinden Bei- träge zu entrichten. Kein Beitrag 2016.	Haftung, Art. 44 OgR: Für die Verbandsschulden haftet das Verbandsvermögen. Die Verbandsgemeinden haften subsidiär.
Gemeindeverband Eduard-Ruchti- Fonds	Verwaltung und bestim- mungsgemässe Verwen- dung des Stiftungsver- mögens (zugunsten ver- waiste, bedürftige und gefährdete Jugend mit Wohnsitz im ehemali- gen Amtsbezirk Interlaken).			L: 4 von 40	Gemeinden des ehemaligen Amtsbezirks Interlaken.				HRM1	Art. 54 OgR: Es werden keine Gemeindebeiträge erhoben.	Haftung, Art. 56 OgR: Für die Verbandsschulden haftet das Verbandsvermögen und der Fonds.

Beteiligungen (im Sinne der öffentlichen Aufgabenerfüllung)											
Name, Sitz Rechtsform	Tätigkeitsgebiet	Nominalkapital (100 %)	Eigentumsanteil	Stimmanteil - E: Exekutive - L: Legislative	Wesentliche Beteiligte	Buchwert per 31.12.	Anschaffungs- wert	Wesentliche Beteiligungen der Organisation	Rechnungslegungsnorm; Aussage zur Jahresrechnung	Zahlungsströme Berichtsjahr	Spezifische Risiken
Gemeindeverband Feuerwehr Bödeli	Bekämpfung von Feuer-, Elementar- und anderen Schadeneignissen.			E: 1 von 5 L: 4 von 16	Bönigen, Interlaken, Iseltwald, Matten, Unterseen.				HRM2	Art. 35 OgR: Finanzierung durch Feuerwehersatz-abgaben...; für grosse Investitionen können auch Steuermittel eingesetzt werden. CHF 356'125.35 (1500.3612.01 und 1500.4200.01; Weiterleitung Feuerwehrdienstersatzabgabe)	Haftung, Art. 36 OgR: Für Verbandsschulden haftet das Verbandsvermögen.
Gemeindeverband für die Erhaltung der Wälder in der Region Oberland Ost	Unterstützung von forstlichen Massnahmen zur Erhaltung und Förderung der Wälder in der Region Oberland Ost.			E: 1 von 13 L: 3 von 42	Gemeinden der Region Oberland-Ost.				HRM1	Art. 25 OgR: Die Verbandsgemeinden bezahlen jährlich Verbandsbeiträge nach Einwohnerzahl. CHF 41'058.00 (8200.3632.01)	Haftung, Art. 27 OgR: Für Verbandsschulden haftet das Verbandsvermögen.
Gemeindeverband Kombinierte Schlachthanlage Bödeli und Umgebung	Bau und Betrieb einer kombinierten Schlachthanlage, welche als öffentliche Schlachthanlage zu gelten hat.			E: 1 von 7 L: 5 von 29	Beatenberg, Bönigen, Därigen, Gsteigwiler, Habkern, Interlaken, Iseltwald, Lauterbrunnen, Leissigen, Matten, Niederried,				HRM1	Art. 68 OgR: Die Verbandsgemeinden bezahlen den Aufwandüberschuss nach Einwohnerzahl auf die Verbandsgemeinden verteilt. CHF 30'779.85 (7301.3612.06)	Haftung, Art. 69 OgR: Für Verbandsschulden haftet das Verbandsvermögen.
Gemeindeverband Sozialdienst Region Jungfrau	Führung Sozialdienst für angeschlossene Gemeinden.			E: 1 von 9 L: 6 von 51	23 politische Gemeinden des Verwaltungskreises Interlaken-Oberhasli.				HRM1	Art. 72 OgR: Die nach Abzug der Leistungen des Kantons, der Beiträge der öffentlich-rechtlichen Körperschaften sowie weiterer Einnahmen verbleibenden Kosten werden nach der mittleren Wohnbevölkerung auf die Verbandsgemeinden verteilt. CHF 668.10 (5790.3632.01)	Haftung, Art. 74 OgR: Für die Verbandsschulden haftet das Verbandsvermögen.
Gemeindeverband Weissenau Unterseen	Bewirtschaftung der übertragenen Grundstücke und Vermögenswerte.			L: 5 von 43	Beatenberg, Bönigen, Brienz, Brienzwiler, Därigen, Grindelwald, Gsteigwiler, Gündlischwand, Habkern, Hofstetten, Interlaken, Iseltwald, Lauterbrunnen, Leissigen, Lütschental, Matten, Niederried, Oberried, Ringgenberg, Saxeten, Schwanden, Unterseen, Wilderswil.				HRM1/Kontenrahmen: CURAVIVA	Art. 39 OgR: Soweit die Einnahmen die Kosten für die Erfüllung der Verbandsaufgaben nicht decken, haben die Verbandsgemeinden Beiträge zu entrichten. Kostenanteil Interlaken 17.203 %. Kein Beitrag 2016.	Haftung, Art. 40 OgR: Für die Verbandsschulden haftet das Verbandsvermögen. Die Verbandsgemeinden haften subsidiär.
Regionalkonferenz Oberland Ost	Wirkungsvollen Erfüllung der Aufgaben der beteiligten Gemeinden und der gemeinsamen verbindlichen Beschlussfassung in regionalen Angelegenheiten, die Kanton oder Gemeinden übertragen haben.			E: 2 von 10 L: 3 von 45 Sitze in div. Kommissionen	28 Gemeinden des Verwaltungskreises Interlaken-Oberhasli.				HRM2	Art. 48 Geschäftsreglement: Die Gemeinden schulden Beiträge an die Verwaltungskosten und an weitere Kosten gemäss der besonderen Gesetzgebung. CHF 62'861.60 (7907.3634.01)	Art. 50 Geschäftsreglement: Bei Auflösung Schaffung von geeigneter Trägerschaft, welche Aufgaben, die nach übergeordnetem Recht gemeinsam erfüllt werden müssen, wahrnimmt.

Beteiligungen (im Sinne der öffentlichen Aufgabenerfüllung)											
Name, Sitz Rechtsform	Tätigkeitsgebiet	Nominalkapital (100 %)	Eigentumsanteil	Stimmanteil - E: Exekutive - L: Legislative	Wesentliche Beteiligte	Buchwert per 31.12.	Anschaftungs- wert	Wesentliche Beteiligungen der Organisation	Rechnungslegungsnorm; Aussage zur Jahresrechnung	Zahlungsströme Berichtsjahr	Spezifische Risiken
Schwellenkorporation Bödeli Süd	Wahrnehmung der Wasserbaupflichten im Rahmen der Wasserbaugesetzgebung.			E: 1 von 13 L: pro Grundstück 1 Stimme	Bönigen, Gsteigwiler, Interlaken, Matten, Saxeten, Wilderswil.				HRM1	Art. 43 KoR: Beiträge (Schwellentelle) entsprechend Eigentumsverhältnissen. CHF 16'719.30 (div. Konti) CHF 427'121.00 (9106.3612.01 und 9106.4039.01; Weiterleitung TFA)	Art. 54 KoR: Mit Auflösung der Schwellenkorporation geht die Erfüllung für die Wasserbaufgaben unmittelbar auf Gemeinden über.
Juristische Personen des Privatrechts*											
AG für Abfallverwertung AVAG	Umweltgerechte und verantwortungsvolle Abfallentsorgung.	CHF 3'400'000	1.56%	Generalversammlung: 531 Aktienstimmen (**)	Etliche Gemeinden.	CHF 5.00 (14540.01)	CHF 53'100 (Nominalwert)	Diverse Tochtergesellschaften.	OR	Dividende 3.5 % CHF 1'858.50 (7301.4463.01)	Haftung: Aktienkapital.
Congress Centre Kursaal Interlaken AG	Führung Kongresszentrum und Kursaal.	CHF 2'606'000	3.84%			CHF 4.00 (14550.01)	CHF 100'100 (Nominalwert)		OR		Haftung: Aktienkapital.
Eissportzentrum Bödeli, Genossenschaft	Betrieb Eissportzentrum; Durchführung sportlicher Veranstaltungen und Nutzung Anlage für Sommerbetrieb.			Verwaltungsrat: 1 Sitz Generalversammlung: 1 Stimme	Interlaken, Matten, Unterseen.	CHF 5.00 (14540.01)	CHF 83'333 (Nominalwert)		OR	Betriebsbeitrag CHF 20'000.00 (3410.3634.02), Investitionsbeitrag CHF 280'802.00 (3410.5640.02).	Haftung: Genossenschaftsanteile.
Freiluft- und Hallenbad Bödeli AG	Bau und Betrieb Badezentrums mit Hallenbad, Freiluftbad, Spiel- und Sportplätzen und sonstigen Nebenbetrieben.	CHF 2'040'000	29.30%	Verwaltungsrat: 1 Sitz Generalversammlung: 59'768 Aktienstimmen	Interlaken, Matten, Unterseen.	CHF 5.00 (14540.01)	CHF 597'680 (Nominalwert)		OR	Betriebs-, Altlasten- und Investitionsbeitrag CHF 248'154.95 (3410.3634.01)	Haftung: Aktienkapital.
Parkhaus Zentrum Interlaken AG	Betrieb und Bewirtschaftung eines öffentlichen Parkhauses.	CHF 5'000'000	30.00%	Verwaltungsrat: 1 Mitglied		CHF 4.00 (14550.01)	CHF 1'500'000 (Nominalwert)		OR		Haftung: Aktienkapital.
Stiftung Kunst- und Kulturhaus Interlaken	Die Stiftung bezweckt den Erwerb und Betrieb von Räumlichkeiten im Projekt altes Amtshaus ... sowie die Organisation von Ausstellungen und kulturellen Anlässen aller Art.	CHF 1'100'000	72.73%	Stiftungsrat: 1 Sitz	Burgergemeinde Interlaken, Kunstgesellschaft Interlaken.		CHF 800'000.00 (Beteiligung am Stiftungskapital)		OR	(Siehe ****)	Art. 11 Stiftungsurkunde: Ein noch vorhandenes Vermögen fällt einer anderen wegen Gemeinnützigkeit steuerbefreiten Institution mit gleichem oder ähnlichem Zweck mit Sitz Verwaltungskreis Interlaken-Oberhasli zu.
Verein Jugendarbeit Bödeli	Förderung der soziokulturellen Jugendarbeit (Animation, Begleitung, Information, Beratung, Entwicklung, Fachberatung, Verwaltung) in den Bödeligemeinden.			Vorstand: 1 Mitglied Vereinsversammlung: 4 Stimmen	Bönigen, Interlaken, Leissigen, Matten, Unterseen, Wilderswil.				OR	Indirekt (siehe ***).	Keine.
Verein Kehrichtverwertung Jungfrau	Wahrung der Interessen gegenüber der AG für Abfallverwertung AVAG. Der Verein ist Aktionär bei der AVAG in Vertretung der Mitgliedsgemeinden (siehe **). Die Koordination der Gemeinden in Fragen der Beseitigung von Abfällen aller Art.			Vorstand: 1 Sitz Delegiertenversammlung: 6 Stimmen	18 Gemeinden des Verwaltungskreises Interlaken-Oberhasli.				OR	Art. 24 Vereinsstatuten: Die Mitgliedschaft ist unentgeltlich, solange dies das Vereinsvermögen zulässt. Allfällige Mitgliederbeiträge richten sich nach den abgelieferten Kehrichtmengen der Mitgliedergemeinden. Kein Beitrag 2016.	Haftung, Art. 26 Vereinsstatuten: Für die Verbindlichkeiten des Vereins haftet nur das Vereinsvermögen.

Beteiligungen (im Sinne der öffentlichen Aufgabenerfüllung)											
Name, Sitz Rechtsform	Tätigkeitsgebiet	Nominalkapital (100 %)	Eigentumsanteil	Stimmanteil - E: Exekutive - L: Legislative	Wesentliche Beteiligte	Buchwert per 31.12.	Anschaffungs- wert	Wesentliche Beteiligungen der Organisation	Rechnungslegungsnorm; Aussage zur Jahresrechnung	Zahlungsströme Berichtsjahr	Spezifische Risiken
Verein Tagesfamilien Interlaken und Oberhasli	Der Verein fördert das Wohl des Kindes unter anderem durch die Zusammenarbeit mit Eltern, für deren Kind ein Tagesplatz gesucht wird und mit Eltern, die einen Tagesplatz anbieten können.			Mitgliederversammlung: 1 Stimme	Gemeinden des Verwaltungskreises Interlaken-Oberhasli.				OR	Mitgliederbeitrag CHF 100.00 (5920.3130.01) freiwilliger Beitrag CHF 6'269.75 (5458.3636.01)	Art. 11, Statuten: Bei Vereinsauflösung fällt das Vereinsvermögen einer sozialen oder gemeinnützigen Institution mit Sitz in der Schweiz zu, welche einen ähnlichen Zweck wie der VTIO verfolgt und ebenfalls steuerbefreit ist.
Mitgliedschaften in einfachen Gesellschaften, Kollektiv- und Kommanditgesellschaften*											
Betriebsgesellschaft Parkhaus Migros Interlaken, einfache Gesellschaft	Betrieb Migrosparking via Betriebskommission; Miete von Parkplätzen; EWG Interlaken führt Rechnung im Mandatsverhältnis.		100% Genossenschaft Migros Aare	Betriebskommission E: 3 von 6	Genossenschaft Migros Aare, Interlaken.				OR	Mietkosten CHF 146'845.40 (6155.3160.02), Mietertrag CHF 135'811.95 (6155.4240.04), Entschädigung Rechnungsführung CHF 4'500.00 (0220.4240.01)	Keine.
Musikschulgemeinden Interlaken-Oberhasli	Gemeinsames Auftreten der Gemeinden gegenüber der Musikschule.				alle 28 Gemeinden des Verwaltungskreises Interlaken-Oberhasli				HRM2		Keine.
Vertragliche Beziehungen zur Erfüllung von Gemeindeaufgaben*											
Diverse Vertragspartner	Miet-/Pachtverhältnisse für Betrieb von öffentlichen Parkplätzen.									Pacht/Mietzinse CHF 179'448.75 (6155.3160.01)	Keine.
Einwohnergemeinden Beatenberg, Bönigen, Därligen, Grindelwald, Gsteigwiler, Gündlichswand, Habkern, Iseltwald, Lauterbrunnen, Leissigen, Lütschental, Matten, Niederried, Ringgenberg, Saxeten, Unterseen, Wilderswil (Interlaken, Sitzgemeinde)	Zivilschutzorganisation Jungfrau.								HRM2	Gemeindeanteil CHF 88'882.60 (1620.3632.01)	Keine
Einwohnergemeinden Beatenberg, Bönigen, Därligen, Grindelwald, Gsteigwiler, Gündlichswand, Habkern, Iseltwald, Lauterbrunnen, Leissigen, Lütschental, Matten, Ringgenberg, Unterseen, Wilderswil (Interlaken, Sitzgemeinde)	Spezialunterricht in den Gemeinden der Jungfrau-region.								HRM2	Art. 12 Vereinbarung: Die Kosten des Spezialunterrichts werden unter allen beteiligten Gemeinden aufgrund der zur Verfügung gestellten Lektionen aufgeteilt. Massgebende Grundlage ist der Voranschlag der Einwohnergemeinde Interlaken. Diverse (Funktion ER: 2199)	Keine.
Einwohnergemeinden Beatenberg, Bönigen, Därligen, Habkern, Interlaken, Iseltwald, Leissigen, Matten, Ringgenberg, Unterseen, Wilderswil	Gegenseitige Aufnahme von SchülerInnen der Volksschule sowie von Kindern im Kindergartenalter.								HRM2	Art. 5 und 6 Vereinbarung: Verrechnung der Schulgelder für Betriebs- und Infrastrukturkosten sowie der Gehaltskostenbeiträge. Diverse	Keine.

Beteiligungen (im Sinne der öffentlichen Aufgabenerfüllung)											
Name, Sitz Rechtsform	Tätigkeitsgebiet	Nominalkapital (100 %)	Eigentumsanteil	Stimmanteil - E: Exekutive - L: Legislative	Wesentliche Beteiligte	Buchwert per 31.12.	Anschaffungs- wert	Wesentliche Beteiligungen der Organisation	Rechnungslegungsnorm; Aussage zur Jahresrechnung	Zahlungsströme Berichtsjahr	Spezifische Risiken
Einwohnergemeinde Bönigen (Sitzgemeinde)	Vertrag regelt Zusammen- arbeit für die Bereit- stellung eines Angebots der familienergänzen- den Kinderbetreuung und die Übertragung von Aufgaben an die Sitzgemeinde. Das An- gebot beinhaltet die Betreuung von Kindern durch Tagesfamilien im Rahmen einer Organi- sation der Tagespflege (Verein Tagesfamilien Interlaken und Oberhasli).				Gemeinden des Verwaltungskreises Interlaken-Oberhasli.				HRM2 Art. 4 Zusammenarbeitsvertrag: Bönigen reicht beim SOA GEF ein Gesuch um Er- mächtigung zur Abrechnung der lasten- ausgleichsberechtigten Aufwendungen ein; schliesst einen Leistungsvertrag mit dem VTIO ab usw.	Art. 6 Zusammenarbeitsver- trag: Die nicht zum Lasten- ausgleich zugelassenen 20 % der anrechenbaren Beiträge werden proportio- nal nach der Anzahl der von Kindern aus den jewei- ligen Gemeinden belegten Betreuungsstunden auf die Sitzgemeinde und die An- schlussgemeinden aufgeteilt. Selbstbehalt CHF 15'454.70 (7599.3611.02)	Keine.
Einwohnergemeinden Matten und Unterseen	Erbringung von Dienst- leistungen zugunsten der Einwohnergemeinden Matten und Unterseen im Bereich Geschwindig- keitskontrollen.								HRM2	Art. 3 Vertrag: Abgeltung setzt sich aus fixen und variablen Kosten zusam- men. Vertrag seit 01.10.2016 in Kraft.	Keine.
Einwohnergemeinde Unterseen, Sitzgemeinde	AHV-Zweigstelle Bödeli.				Beatenberg, Därligen, Interlaken, Matten, Unterseen.				HRM2	Gemeindeanteil CHF 84'712.20 (5310.3632.01)	Keine.
Einwohnergemeinde Unterseen, Sitzgemeinde	Bereitstellung offene Kinder- und Jugendarbeit in den Vertragsgemein- den.				Bönigen, Interlaken, Leissigen, Matten, Unterseen, Wilderswil.				HRM2 Die Sitzgemeinde übernimmt mittels Leistungsverbarung mit dem Verein Jugendarbeit Bödeli für die Anschluss- gemeinden die Aufgaben gemäss über- geordneter Gesetzgebung (u. a. Ab- rechnung der lastenausgleichsbe- rechtigten Kosten).	*** Art. 5 Zusammenarbeits- vertrag/Art. 6.2 Leistungs- vereinbarung: 20 % Selbst- behalt Anschlussgemeinden von ermächtigtem/lasten- ausgleichsberechtigtem Betrag. CHF 20'699.15 (5444.3632.01)	Keine.
Einwohnergemeinde Unterseen, Sitzgemeinde	Regionale Führungs- organisation Bödeli.			(Regionaler Führungsrat: GP 1 Stimmt von Amtes wesen)	Beatenberg, Bönigen, Därligen, Habkern, Interlaken, Iseltwald, Leissigen, Matten, Niederried, Ringgenberg, Unterseen.				HRM2	Gemeindeanteil CHF 16'256.70 (1627.3632.01)	Keine.
Kindertagesstättenverein Kunterbunt	Vertrag regelt Inhalt, Um- fang, Qualität und finan- zielle Aspekte der Lei- stungen, welche die Lei- stungserbringerin im Be- reich der familienergän- zenden Kinderbetreuung erbringt.			Vorstand: 1 Sitz					OR Art. 11 Leistungsvereinbarung: Die Be- rechnung des Abgeltungsbetrages der Gemeinde erfolgt auf der Basis der ormkosten... Art. 13/Überdeckung: Falls die effek- tiven Kosten der Kita unter den an- rechenbaren Beiträgen gem. ASIV liegen, kann der Leistungserbringer einen Drittel dieser Differenz als Gewinn behalten. Art. 13/Unterdeckung: Eine Unter- deckung ist durch betriebswirt- schaftliche Optimierungen zu vermeiden und wird von der Ge- meinde nicht getragen.	(Die Einwohnergemeinde Interlaken ist nicht Vereins- mitglied) Selbstbehalt netto CHF 22'828.36 (div. Konti)	Keine.

Beteiligungen (im Sinne der öffentlichen Aufgabenerfüllung)											
Name, Sitz Rechtsform	Tätigkeitsgebiet	Nominalkapital (100 %)	Eigentumsanteil	Stimmanteil - E: Exekutive - L: Legislative	Wesentliche Beteiligte	Buchwert per 31.12.	Anschaffungs- wert	Wesentliche Beteiligungen der Organisation	Rechnungslegungsnorm; Aussage zur Jahresrechnung	Zahlungsströme Berichtsjahr	Spezifische Risiken
Einwohnergemeinden Matten und Unterseen (Interlaken, Sitzgemeinde)	Vertrag regelt die Zusammenarbeit der beteiligten Gemeinden betreffend Betreuung von Kindern in der Kindertagesstätte Kunterbunt des Kindertagesstättenvereins Kunterbunt.								HRM2 Art. 4 Leistungsvereinbarung: Die Gemeinde Interlaken übernimmt als Sitzgemeinde folgende Aufgaben: Sie reicht beim SOA GEF ein Gesuch um Ermächtigung zur Abrechnung der laustenausgleichsberechtigten Aufwendungen ein; sie schliesst einen Leistungsvertrag mit der Trägerschaft des Kindertagesstättenvereins usw. Art. 6: Die nicht zum Lastenausgleich zugelassenen 20 % der anrechenbaren Beiträge werden proportional nach der Anzahl der von Kindern aus den jeweiligen Gemeinden belegten Plätze auf die Sitzgemeinde und die Anschlussgemeinden aufgeteilt.	Siehe vorangehenden Eintrag bei Kindertagesstättenverein Kunterbunt	Keine.
Kita Alpenstrasse GmbH	Vertrag regelt Inhalt, Umfang, Qualität und finanzielle Aspekte der Leistungen, welche die Leistungserbringerin im Bereich der familienergänzenden Kinderbetreuung erbringt.								OR Art. 3.1 Leistungsvereinbarung: Die Auftraggeberin gilt der Leistungserbringerin ihre Leistungen mit einem Beitrag ab. Die Berechnung erfolgt nach den Bestimmungen von ASIV. Art. 3.4.1/Gewinn: Falls die effektiven Kosten unter den anrechenbaren Beiträgen gem. ASIV liegen, kann die Leistungserbringerin einen Drittel dieser Differenz als Gewinn behalten. Art. 3.4.2/Verlust: Ein Verlust ist durch betriebswirtschaftliche Optimierungen zu vermeiden und wird von der Auftraggeberin nicht getragen.	Selbstbehalt netto CHF 2'154.82 (div. Konti)	Keine.
Einwohnergemeinden Bönigen, Matten und Wilderswil (Interlaken, Sitzgemeinde)	Vertrag regelt die Zusammenarbeit der beteiligten Gemeinden betreffend Betreuung von Kindern in der Kindertagesstätte Alpenstrasse der Kita Alpenstrasse GmbH.								HRM2 Art. 4 Leistungsvereinbarung: Die Gemeinde Interlaken übernimmt als Sitzgemeinde folgende Aufgaben: Sie reicht beim SOA GEF ein Gesuch um Ermächtigung zur Abrechnung der lastenausgleichsberechtigten Aufwendungen ein; sie schliesst einen Leistungsvertrag mit der Trägerschaft der Kita Alpenstrasse usw. Art. 6: Die nicht zum Lastenausgleich zugelassenen 20 % der anrechenbaren Beiträge werden proportional nach der Anzahl der von Kindern aus den jeweiligen Gemeinden belegten Plätze auf die Sitzgemeinde und die Anschlussgemeinden aufgeteilt.	Siehe vorangehenden Eintrag bei Kita Alpenstrasse GmbH.	Keine.

Beteiligungen (im Sinne der öffentlichen Aufgabenerfüllung)											
Name, Sitz Rechtsform	Tätigkeitsgebiet	Nominalkapital (100 %)	Eigentumsanteil	Stimmanteil - E: Exekutive - L: Legislative	Wesentliche Beteiligte	Buchwert per 31.12.	Anschaffungs- wert	Wesentliche Beteiligungen der Organisation	Rechnungslegungsnorm; Aussage zur Jahresrechnung	Zahlungsströme Berichtsjahr	Spezifische Risiken
Kanton Bern (Ressourcenvertrag KAPO)	Regelung von Leistungen der Sicherheits- und Ver- kehrspolizei, die durch die KAPO in den Gemein- den zu erbringen sind.								HRM	Art. 8 Ressourcenvertrag: Pauschalabgeltung + Teuerung / . Durchschnitt- licher Bussenertrag aus mobilen Kontrollen. CHF 769'277.00 (1110.3130.05) Verrechnung Anteil Matten/ Unterseen: CHF 282'778.00 (1110.4260.02)	Keine.
Parkhaus Zentrum Interlaken AG	Erbringung von Dienst- leistungen zugunsten Einwohnergemeinde Interlaken im Bereich - Rosenparkplatz - Parking - öffentliche WC-Anlagen.								OR	CHF 21'576.35 (6155.3159.01) CHF 67'939.70 (6155.3130.03) CHF 1'172.00 (7791.3130.03)	Keine.
Securitas AG	Erbringung von Dienst- leistungen zugunsten Einwohnergemeinde Interlaken bei der Kontrolle des ruhenden Verkehrs.								OR	CHF 72'285.05 (6155.3130.01)	Keine.
Stiftung Kunst- und Kulturhaus Interlaken	Der Vertrag regelt Inhalt, Umfang und Qualität der Leistungen, welche das Kunsthaus Interlaken er- bringt, die Abgeltung die- ser Leistungen durch die Beitraggeber und den Überprüfungsmodus der zu erbringenden Leistungen.				Interlaken, Matten, Unterseen, übrige Gemeinden der Region (vertreten durch Regionalkonferenz Oberland-Ost), und Kanton Bern.				OR	(****) Betriebsbeitrag 2016 CHF 25'600.00 Beitrag Klimaanlage CHF 25'000.00 (3290.3636.02)	Keine.
Verein Bödeli-Bibliothek	Abschluss Leistungs- vereinbarung. Der Verein bezweckt ein qualitativ hochstehendes und leistungsfähiges Aus- leihangebot sowohl bei gedruckten als auch elek- tronischen Medien.			Bibliothekskommis- sion: 1 Sitz	Interlaken, Matten, Unterseen.				OR	Art. 13. Leistungsverein- barung: Der Gesamtbetrag der drei Trägergemeinden ist begrenzt auf CHF 60'000.00; Verteilung nach Bevölke- rungszahlen. Pro 2016 erfolg- te durch die drei Trägerge- meinden eine zusätzliche Defizitübernahme von CHF 15'000.00. Gemeindebeitrag CHF 28'028.20 (3210.3636.01) Miete CHF 29'500.00 (3210.4470.01)	Keine.

Beteiligungen (im Sinne der öffentlichen Aufgabenerfüllung)											
Name, Sitz Rechtsform	Tätigkeitsgebiet	Nominalkapital (100 %)	Eigentumsanteil	Stimmanteil - E: Exekutive - L: Legislative	Wesentliche Beteiligte	Buchwert per 31.12.	Anschaffungswert	Wesentliche Beteiligungen der Organisation	Rechnungslegungsnorm; Aussage zur Jahresrechnung	Zahlungsströme Berichtsjahr	Spezifische Risiken
Verein Musikschule Oberland Ost	Abschluss Leistungsvereinbarung. Der Verein bezweckt durch den Betrieb der Musikschule in Ergänzung zum Musikunterricht an den allgemein bildenden Schulen einen erweiterten und vertieften Musikunterricht.				Musikschulgemeinden Interlaken-Oberhasli				OR	Art. 27 Vereinsstatuten: Dem Betrieb stehen die folgenden Mittel zur Verfügung: Kantonsbeiträge, Gemeindebeiträge, Elternbeiträge ... bzw. Art. 11 MSG. (Die Einwohnergemeinde Interlaken ist nicht Vereinsmitglied) Art. 18 Leistungsvereinbarung: Die Beiträge der Gemeinden werden durch die Anzahl der SchülerInnen, die den beitragsberechtigten Unterricht besuchen, geteilt und den Wohnsitzgemeinden verrechnet. CHF 80'385.60 (2140.3636.01)	Keine.
Verein Tourismus-Organisation Interlaken	Die Tourismusorganisation fördert den Tourismus zum Wohle der Ferien- und Kongressorte Interlaken, Matten und Unterseen, welche die Destination Interlaken bilden.				Interlaken, Matten, Unterseen, Verein Tourismus-Organisation Interlaken				Art. 14 Leistungsvereinbarung: Die Einnahmen der Tourismusorganisation setzen sich unter anderem zusammen aus der Tourismusförderungsabgaben und Beiträgen des Kantons und der Gemeinden.	Gemeindebeitrag CHF 145'875.00 (8406.3634.01) Event-Koordination CHF 8'000.00 (8406.3130.02) CHF 491'174.20 (9105.3636.01 und 9105.4039.01; Weiterleitung TFA)	Keine.

*s. Art. 32 g FHDV

Es sind nur für die Gemeinde wesentliche Beteiligungen aufgeführt.

11.6 Gewährleistungsspiegel

Name, Sitz, Rechtsform	Eigentümer wesentliche Miteigentümer	Angaben zu den gesicherten Leistungen Art, Betrag, Verfall, Zinsangaben usw.)	Zahlungsströme im Berichtsjahr	Spezifische zusätzliche Angaben
Privatrechtliche Unternehmen (nach OR/ZGB)				
Freiluft- und Hallenbad Bödeli AG, Unterseen	Interlaken, Matten, Unterseen	Solidarbürgschaft von CHF 260'000.00 gegenüber Schweizerischen Eidgenossenschaft und Kanton Bern für Darlehen für Ausbau zur polysportiven Anlage.	Jährliche Amortisation Darlehen durch AG.	Haftungsbetrag per 31.12.2016: CHF 195'000.00.
PK Previs, Köniz, Stiftung	Versicherte	Nachschusspflicht bei Unterdeckung, Sanierungsmassnahmen je nach Deckungsgrad.	Prämien	Deckungsgrad per 31.12.2016: 97.1 %. Da keine Sanierungsmassnahmen bekannt sind, wird auf Rückstellung verzichtet.
Verein Fussballclub Interlaken, Interlaken		Solidarbürgschaft von CHF 180'000.00 gegenüber Schweizerischen Eidgenossenschaft und Kanton Bern für Darlehen für Erweiterung Sportanlage Lanzenen.	Jährliche Amortisation Darlehen durch Verein.	Haftungsbetrag per 31.12.2016: CHF 192'700.00.
Verein Jungfraumarathon, Interlaken		Defizitgarantie CHF 20'000.00.		Defizitgarantie gilt, bis erstmals Defizitbeitrag ausgerichtet werden muss, längstens aber bis und mit 2022.
Verein Musikschule Oberland Ost		Bürgschaft von CHF 678'558.00 für Darlehen für Realisierung Haus der Musik.		Haftungsbetrag per 31.12.2016: CHF 678'558.00.
Verein schweizerisches Trachten- und Alphirtenfest Unspunnen		Defizitgarantie CHF 100'000.00 zugunsten Unspunnenfest 2017.		Defizitgarantie wird nur fällig, wenn Vereinsvermögen durch Defizit unter CHF 500'000.00 sinkt.
Diverse privat-rechtliche Baurechtsverträge	Land: Interlaken/Baurechtgeberin Liegenschaften: Diverse/BaurechtnehmerInnen	Heimfall bei Vertragsablauf gemäss individuellem Baurechtsvertrag.	Ertrag: Jährlich diverse Baurechtszinsen. Aufwand: Mögliche Heimfallentschädigung bei Vertragsablauf.	In den nächsten zehn Jahren, also bis und mit 31.12.2026, werden 3 Baurechtsverträge ablaufen.

Öffentlich-rechtliche Unternehmen (nach Gemeindegesetz)				
Industrielle Betriebe Interlaken, öffentlich-rechtliche Anstalt der Einwohnergemeinde Interlaken	Interlaken	Subsidiäre Haftung für Verbindlichkeiten der IBI.	Risikobeitrag IBI CHF 161'342.50 (8710.4462.02)	Die IBI weisen per 31.12.2016 Passiven von total CHF 86'970'599.36 aus.

Öffentlich-rechtliche Verträge				
keine				

Weitere Verpflichtungen (Altlasten, Leasing usw.)				
Leasing Multifunktionssysteme (Drucker/Kopierer/Fax), Gemeindeverwaltung		Vertragsabschlüsse vom 23.07.2012, 19.11.2013 und 26.01.2016.		Ausstehende Leasingraten per 31.12.2016: CHF 16'846.90.
Gemeindeanteil Lastenverteilung EL		Anteil 2016 ca. CHF 1'301'000.00.		Keine periodengerechte Abgrenzung (gemäss BSIG 1/170.511/7.1 fakultativ); Werte Budget 2017.
Gemeindeanteil Lastenverteilung FAZU		Anteil 2016 ca. CHF 23'000.00.		
Gemeindeanteil Lastenverteilung SH		Anteil 2016 ca. CHF 2'892'000.00.		

11.7 Anlagespiegel

			108 Sachanlagen Finanzvermögen				
			1080	1084	1086	1087	1089
			Grundstücke FV unüberbaut	Gebäude FV (entwidmet)	Mobilien FV	Anlagen im Bau FV	übrige Sachanlagen FV
Anschaffungskosten	Anlagewert	01.01.2016	8'060'263.55	6'219'654.00	0.00	18'556.15	0.00
	Zuwachs/Zugänge		6'075.45	5'790.35		150'653.50	
	Abgänge		-4'730.00	-175'000.00			
	Umgliederungen			169'209.65		-169'209.65	
	Anlagewert	31.12.2016	8'061'609.00	6'219'654.00	0.00	0.00	0.00
kumulierte Wertbe- richtigungen	Stand per	01.01.2016	0.00	0.00	0.00	0.00	0.00
	Wertminderungen						
	Aufwertungen						
	Umgliederungen						
	Stand per	31.12.2016	0.00	0.00	0.00	0.00	0.00
Buchwerte	Buchwert netto	31.12.2016	8'061'609.00	6'219'654.00	0.00	0.00	0.00
	davon Anlagen in Leasing	31.12.2016					
	Versicherungswerte	31.12.2016		10'017'500.00			

			140 Sachanlagen Verwaltungsvermögen								
			1400	1401	1402	1403	1404	1405	1406	1407	1409
			Grundstücke unüberbaut	Strassen / Verkehrswege	Wasserbau	Tiefbauten übrige	Hochbauten	Waldungen / Alpen	Mobilien	Anlagen im Bau	übrige Sach- anlagen FV * (ohne 14099)
Anschaffungs- kosten	Anlagewert	01.01.2016	0.00	0.00	0.00	0.00	0.00	0.00	0.00	4'763'561.00	0.00
	Zuwachs/Zugänge					443'680.70			327'238.00	6'535'468.21	
	Abgänge									-336'725.45	
	Umgliederungen				1'395'379.05	913'688.65				-2'458'996.95	
	Anlagewert	31.12.2016	0.00	0.00	0.00	1'395'379.05	1'357'369.35	0.00	327'238.00	8'503'306.81	0.00
kumulierte ordentliche Abschreibungen	Stand per	01.01.2016	0.00	0.00	0.00	0.00	0.00	0.00	0.00	0.00	0.00
	planmässige Ab- schreibungen					-17'442.25	-46'107.55		-32'723.80		
	ausserplanmässige Abschreibungen						-204'680.70				
	Wertkorrekturen										
	Stand per	31.12.2016	0.00	0.00	0.00	-17'442.25	-250'788.25	0.00	-32'723.80	0.00	0.00
Buchwerte	Buchwert netto	31.12.2016	0.00	0.00	0.00	1'377'936.80	1'106'581.10	0.00	294'514.20	8'503'306.81	0.00
	davon Anlagen in Leasing	31.12.2016									
	Versicherungswerte	31.12.2016					575'000.00		322'930.00		

* darin nicht enthalten ist das bestehende VV bei Einführung von HRM2:

		01.01.2016	Zugänge	Abgänge	Umgliederungen	kumulierte Wertberichtigungen	Saldo 31.12.2016
Allgemeiner Haus- halt	14099.01	9'800'000.00	189'489.65	-1'394'160.00	46159.85	14099.99 -1'080'186.20	7'561'303.30
Abwasserentsorgung	14099.20	3'731'625.15	734'394.50			14099.92 -1'387'659.00	3'078'360.65
Abfall	14099.30	313'384.50				14099.93 -39'173.05	274'211.45
Total		13'845'009.65	923'884.15	-1'394'160.00	46'159.85	-2'507'018.25	10'913'875.40

(Versicherungswerte Hochbauten VV total [bestehendes und neues VV]: CHF 74'040'500.00)

			142 Immaterielle Anlagen VV			144 Darlehen VV	145 Beteiligungen VV	146 Investitionsbeiträge VV
			1420	1427	1421/1429	1441-1447	1452-1456	1460-1469
			Software	Immat. Anlagen in Realisierung	Übrige immat. Anlagen	Darlehen	Beteiligungen	Investitionsbeiträge
Anschaffungskosten	Anlagewert	01.01.2016	0.00	0.00	0.00	55'000.00	1'250'010.00	0.00
	Zuwachs/Zugänge							637'316.75
	Abgänge							
	Umgliederungen		103'769.40			1.00	-1.00	
	Anlagewert	31.12.2016	103'769.40	0.00	0.00	55'001.00	1'250'009.00	637'316.75
kumulierte ordentliche Abschreibungen	Stand per	01.01.2016	0.00	0.00	0.00	0.00	0.00	0.00
	planmässige Abschreibungen		-20'753.90					-22'035.60
	ausserplanmässige Abschreibungen							
	Wertkorrekturen							
	Stand per	31.12.2016	-20'753.90	0.00	0.00	0.00	0.00	-22'035.60
Buchwerte	Buchwert netto	31.12.2016	83'015.50	0.00	0.00	55'001.00	1'250'009.00	615'281.15
	davon Anlagen in Leasing	31.12.2016						
	Versicherungswerte	31.12.2016						

Kreditbeschluss				Objektbezeichnung	Kreditkontrolle in CHF							
Konto Nr.	Organ	Datum	Kreditsumme (brutto)		Kumulierte Ausgaben 01.01.2016	Investitionsausgaben 2016	Kumulierte Ausgaben 31.12.2106	Kumulierte Einnahmen 01.01.2016	Investitions-einnahmen 2016	Kumulierte Einnahmen 31.12.2016	Saldo	Abrechnungsdatum
7201.5032.07 (710.501.34)	GR	04.06.12	3'757'000.00	Kanalisationserneuerung Mittlers Moos	2'631'099.70	34'077.90	2'665'177.60			0.00	1'091'822.40	
			15'000.00									
	GR	03.09.12	15'000.00									
	GR	03.09.12	28'000.00									
	GR	04.03.13	615'000.00									
	GR	08.04.13	280'000.00									
	GR	20.01.14	835'000.00									
	GR	20.01.14	22'000.00									
	GR	27.05.15	3'100'000.00									
	GR	09.11.16	630'000.00									
	GR	21.12.16	-783'000.00									
	GR	21.12.16	-1'000'000.00									
7201.5032.08 (710.501.40)	GR	06.08.12	135'000.00	Kanalisationserneuerung Sackgut	98'309.30	6'163.75	104'473.05			0.00	30'526.95	25.05.16
	GR	02.12.13	45'000.00									
			90'000.00									
7201.5032.10 (710.501.49)	GR	28.01.15	520'000.00	Kanalisationserneuerung Kanalpromenade, Abschnitt Zentrale IBI		25'919.45	25'919.45			0.00	494'080.55	
	GR	09.09.16	30'000.00									
	GR	22.11.16	400'000.00									
			90'000.00									
7201.5032.11 (710.501.43)	GR	07.10.13	767'000.00	Kanalisationserneuerung Bernastrasse inkl. private Hausanschlüsse	159'498.80	285'589.10	445'087.90		44'825.65	44'825.65	321'912.10	
	GR	20.01.14	88'000.00									
	GGR	03.02.15	19'000.00									
			660'000.00									
7201.5032.15			0.00	Kanalisationserneuerung Klosterstrasse-Kreuzung Beau Rivage (AP2) inkl. private Hausanschlüsse	0.00	281.00	281.00			0.00	-281.00	
7201.5032.14 (710.501.48)	GR	06.10.14	340'000.00	Kanalisationserneuerung Mittengrabenquartier-Allmendstrasse	25'194.70	10'472.05	35'666.75			0.00	304'333.25	
	GR	11.03.15	20'000.00									
	GR	20.04.16	10'000.00									
			310'000.00									
7201.5032.16 (710.501.37)	GR	25.05.16	300'000.00	Kanalisationserneuerung Grosse Aare-Postplatz (AP2) inkl. private Hausanschlüsse		65'526.85	65'526.85			0.00	234'473.15	
	GGR	16.08.16	95'000.00									
	GR	21.12.16	110'000.00									
			95'000.00									
7201.5032.17 (710.501.38)	GR	07.10.15	36'000.00	Kanalisationserneuerung Postplatz-Kreuzung Savoy (AP2) inkl. private Hausanschlüsse			0.00			0.00	36'000.00	

Kreditbeschluss				Kreditkontrolle in CHF								
Konto Nr.	Organ	Datum	Kreditsumme (brutto)	Objektbezeichnung	Kumulierte Ausgaben 01.01.2016	Investitions- ausgaben 2016	Kumulierte Ausgaben 31.12.2106	Kumulierte Einnahmen 01.01.2016	Investitions- einnahmen 2016	Kumulierte Einnahmen 31.12.2016	Saldo	Abrech- nungs- datum
7201.5032.18 (710.501.39)	GR	07.10.15	84'000.00	Kanalisationserneuerung Kreuzung Savoy- Gemeindegrenze Matten (AP2) inkl. private Hausanschlüsse	225.00	18'333.05	18'558.05			0.00	65'441.95	
	GR	04.05.16	30'000.00									
	GR	09.11.16	34'000.00									
7201.5032.19 (710.501.45)	GR	11.02.15	149'000.00	Kanalisationserneuerung Waldeggstrasse 74-78	58'520.80	94'427.25	152'948.05	3'000.00	44'505.80	47'505.80	-3'948.05	
	GR	07.10.15	19'000.00									
7201.5032.20 (710.501.46)	GR	28.01.15	1'750'000.00	Umlegung Abwasserleitung Herreney	129'758.25	1'055'705.50	1'185'463.75			0.00	564'536.25	
7201.5032.21 (710.501.50)	GR	25.03.15	135'000.00	Regenrückhaltebecken Herreney	16'553.00	73'918.35	90'471.35			0.00	44'528.65	
	GR	09.09.16	50'000.00									
7201.5032.22	GR	22.06.16	57'000.00	Kanalisationserneuerung Rugenaustrasse inkl. Liegenschaftsentwässerung		36'332.45	36'332.45			0.00	20'667.55	
	Bau	22.09.16	51'000.00									
7201.5032.25	GR	22.06.16	35'000.00	Kanalisationserneuerung Geissgasse-Bowlinghalle		8'855.75	8'855.75			0.00	26'144.25	
7201.5032.28	GR	21.12.16	783'000.00	Regenrückhaltebecken Geissgasse, Neubau		724'837.50	724'837.50			0.00	58'162.50	
7201.5032.29	GR	21.12.16	1'000'000.00	Regenrückhaltebecken im Moos, Neubau		500'664.20	500'664.20			0.00	499'335.80	
7301			490'000.00	Abfall [Gemeindebetrieb]	0.00	398'258.00	398'258.00	0.00	0.00	0.00	91'742.00	
7301.5033.03	GGR	28.06.16	140'000.00	Entsorgungsstelle Werkhof, Aussenstation Strassenwischgut Goldswilviadukt		71'020.00	71'020.00			0.00	68'980.00	
7301.5060.01	GGR	15.03.16	350'000.00	Kehrlichfahrzeug, Ersatz		327'238.00	327'238.00			0.00	22'762.00	
7410			43'000.00	Gewässerverbauungen	35'991.00	0.00	35'991.00	0.00	5'443.20	5'443.20	7'009.00	
7410.5020.01 (750.501.01)	GR	17.05.11	43'000.00	Massnahmen Aare	35'991.00		35'991.00		5'443.20	5'443.20	7'009.00	
	GR	05.11.12	15'000.00									
	GR	05.11.12	28'000.00									
7450			99'000.00	Naturgefahren	18'627.65	70'089.20	88'716.85	0.00	60'720.00	60'720.00	10'283.15	
7450.5050.01 (760.501.01)	GR	15.09.14	99'000.00	Steinschlagschutz	18'627.65	70'089.20	88'716.85		60'720.00	60'720.00	10'283.15	
	GR	01.12.14	49'000.00									
	GR	18.07.16	25'000.00									

Kreditbeschluss				Kreditkontrolle in CHF								
Konto Nr.	Organ	Datum	Kreditsumme (brutto)	Objektbezeichnung	Kumulierte Ausgaben 01.01.2016	Investitions- ausgaben 2016	Kumulierte Ausgaben 31.12.2106	Kumulierte Einnahmen 01.01.2016	Investitions- einnahmen 2016	Kumulierte Einnahmen 31.12.2016	Saldo	Abrech- nungs- datum
7791			1'075'800.00	Öffentliche Toilettenanlagen	250'990.30	777'395.90	1'028'386.20	0.00	0.00	0.00	47'413.80	
7791.5040.01 (780.503.02)	GR GGR	21.12.10 02.07.13	210'800.00 50'800.00 160'000.00	WC-Anlage Amman-Hofer-Platz	226'602.05	1'881.90	228'483.95			0.00	-17'683.95	25.05.16
7791.5040.03 (780.503.06)	GR GGR	06.10.14 30.06.15	865'000.00 30'000.00 835'000.00	WC-Anlage Strandbadstrasse	24'388.25	775'514.00	799'902.25			0.00	65'097.75	
7900			105'000.00	Raumordnung allgemein	0.00	47'963.95	47'963.95	0.00	0.00	0.00	57'036.05	
7900.5290.03	GR	06.04.16	105'000.00	Teilrevision Ortsplanung 2016		47'963.95	47'963.95			0.00	57'036.05	

* In den mehrwertsteuerpflichtigen Funktionen werden die Ausgaben in dieser Tabelle exklusive Mehrwertsteuer dargestellt.
Da der Kredit inklusive Mehrwertsteuer beschlossen wurde, muss die Mehrwertsteuer beim Saldo noch berücksichtigt, das heisst abgezogen werden.

	Investitions- ausgaben 2016	Investitions- einnahmen 2016
In der Kreditkontrolle sind total enthalten:	8'230'271.06	1'730'885.45
Der Investitionsrechnung belastete Finanzvorfälle, die nicht in der Kreditkontrolle zu führen sind:		
3410.5640.02 Eissportzentrum Bödeli, Investitionsbeitrag	280'802.00	
7201.5620.01 ARA Region Interlaken, Investitionsbeitrag	356'514.75	
Total	8'867'587.81	1'730'885.45

Abschluss Investitionsrechnung	aktivierte Ausgaben	8'867'587.81	
	passivierte Einnahmen		1'730'885.45

11.8.2 Nachkreditabelle

Beträge über CHF 5'000.00

Konto	Bezeichnung	Budget	Rechnung	Überschreitung	Nachkredit			Datum	Begründung
					gebunden	GR/GP/ Kommissionen	GGR/Urne		
	Gesamttotal	11'364'450.00	16'188'021.24	4'823'571.24	3'719'108.84	899'781.70	204'680.70		
011	Legislative	13'250.00	18'660.00	5'410.00					
0110.3000.01	Sitzungsgelder GGR	13'250.00	18'660.00	5'410.00	5'410.00			09.12.2016	Sitzungsgelder nstK Verkehrskonzept
022	Allgemeine Dienste	2'449'000.00	2'690'505.70	241'505.70					
0220.3010.01	Löhne Verwaltung	2'226'000.00	2'288'781.60	62'781.60	62'781.60			26.04.2017	Erhöhung Stellen-% gegenüber Budget + 85 Stellen-%, Bereich Bildung + 5 Stellen-%; Bereich Steuern + 80 Stellen-% (Krankheitsvertretung, befristete Anstellung, Aushilfen); Bauverwaltung Stellenwechsel; Auszahlung Ferien-/GLAZ-Guthaben, Auszahlung Treueprämie und Einmalprämien
0220.3010.02	Gleizeitguthaben		10'000.00	10'000.00		10'000.00		19.01.2017	Erhöhung Rückstellung
0220.3010.03	Ferienguthaben		70'000.00	70'000.00		70'000.00		19.01.2017	Erhöhung Rückstellung
0220.3052.01	AG-Beiträge Pensionskasse	155'000.00	162'463.25	7'463.25	7'463.25			26.04.2017	Folgekosten
0220.3100.01	Büromaterial	12'500.00	21'101.30	8'601.30		8'601.30		05.04.2017	HRM2-Effekt, Aufteilung Konti
0220.3118.01	Anschaffung Software	10'500.00	35'468.25	24'968.25		24'968.25		12.10.2016	externer Zugriff RZI; neue Geschäftsverwaltung mit Web-basierter Behördenlösung
0220.3118.02	RZI, Anschaffung Software	23'000.00	67'218.05	44'218.05	44'218.05			05.04.2017	HRM2-Effekt, Aufteilung Konti
0220.3132.01	Experten-/Verschreibungskosten	15'000.00	21'446.70	6'446.70		6'446.70		05.04.2017	Kosten Abklärungen Wärme Bödeli AG
0220.3611.02	Amtliche Bewertungen	7'000.00	14'026.55	7'026.55	7'026.55			05.04.2017	mehr Schätzungen im Jahr 2016
029	Verwaltungsliegenschaften	67'500.00	357'260.90	289'760.90					
0290.3144.01	Baulicher Unterhalt Verwaltungsgebäude	65'000.00	104'747.35	39'747.35		39'747.35		06.01.2016	Notstromaggregat
0290.3144.02	Baulicher Unterhalt Hochbauten VV diverse	2'500.00	17'518.95	15'018.95		15'018.95		11.08.2016	Malerarbeiten Pumpwerk, Hausanschluss, neue Elektroleitung Waldeggstrasse 81
0290.3300.40	Planmässige Abschreibungen Hochbauten		9'560.00	9'560.00	9'560.00			17.02.2016	planmässige Abschreibung Hochbauten VV
0290.3301.40	Ausserplanmässige Abschreibungen Hochbauten		204'680.70	204'680.70			204'680.70	15.03.2016	ausserplanmässige Abschreibung
0290.3320.01	Planmässige Abschreibungen EDV		20'753.90	20'753.90	20'753.90			26.04.2017	Gemeindehaus, IT-Verkabelung; in Budgetierung in Abschreibungstranche bestehendes VV berücksichtigt (abweichender Zeitpunkt Fertigstellung)
112	Verkehrssicherheit	11'000.00	28'564.50	17'564.50					
1120.3130.01	Dienstleistungen Dritter	1'000.00	6'152.60	5'152.60		5'152.60		05.04.2017	grösseres Verkehrsaufkommen, mehr Kontrollen
1120.3130.02	Verkehrsplanung	10'000.00	22'411.90	12'411.90		12'411.90		16.12.2015	Begleitung Verkehrsplanung

Konto	Bezeichnung	Budget	Rechnung	Überschreitung	Nachkredit			Datum	Begründung
					gebunden	GR/GP/ Kommissionen	GGR/Urne		
140	Allgemeines Rechtswesen	80'000.00	87'318.15	7'318.15					
1400.3130.01	Baubewilligungsverfahren	80'000.00	87'318.15	7'318.15	7'318.15			05.04.2017	nicht berechen- oder beeinflussbar
150	Feuerwehr	320'000.00	356'125.35	36'125.35					
1500.3612.01	Feuerwehrendienstersatzabgabe Ablieferung an Feuerwehr Bödeli	320'000.00	356'125.35	36'125.35	36'125.35			26.04.2017	zu wenig budgetiert
161	Militärische Verteidigung	5'100.00	33'268.75	28'168.75					
1610.3632.01	Gemeindebeitrag Schiessanlage Lehn	5'100.00	33'268.75	28'168.75		28'168.75		25.05.2016	Beteiligung Erneuerungskosten
162	Zivile Verteidigung	444'500.00	500'772.70	56'272.70					
1626.3010.01	ZSO Jungfrau, Löhne	224'000.00	238'144.15	14'144.15	14'144.15			05.04.2017	Neuanstellung, Übergangszeit
1626.3099.02	ZSO Jungfrau, Kosten Einsätze z.G. Veranstalter	56'000.00	67'439.55	11'439.55		11'439.55		05.04.2017	Änderung bei der Abrechnung Lauberhornrennen, Einnahmen Konto 1626.4240.02
1626.3111.01	ZSO Jungfrau, Anschaffung Maschinen, Geräte und Fahrzeuge	64'000.00	70'907.00	6'907.00		6'907.00		05.04.2017	Ersatz Fahrzeug vorgezogen (Fahrzeugschäden)
1626.3632.01	ZSO Jungfrau, Betriebskosten RKZ Spiez	90'500.00	108'025.30	17'525.30	17'525.30			05.04.2017	gemäss Verwaltungsbericht RKZ Spiez
1627.3632.01	Regionale Führungsorganisation Bödeli RFO	10'000.00	16'256.70	6'256.70	6'256.70			05.04.2017	neue Homepage
212	Primarstufe	683'200.00	827'779.70	144'579.70					
2120.3110.01	Anschaffung Möbel und Geräte	9'100.00	89'226.95	80'126.95		80'126.95		08.06.2016	Prim West: Umrüstung/Neuanschaffung Wandtafeln; Ersatz zwei Nähmaschinen, Beschaffung Drehhocker
2120.3161.01	Miete, Benützungskosten Bürogeräte		17'134.55	17'134.55	17'134.55			05.04.2016	neues Konto, Aufwand Kopierer im Büromaterial budgetiert
2120.3611.20	LAG, Lehrerbesoldungen Prim (Spezialunterricht Jungfrauregion)	655'300.00	681'804.25	26'504.25	26'504.25			19.01.2017	Erhöhung Lektionen
2120.3612.01	Schulgelder an andere Gemeinden (Infrastruktur-/Betriebskosten) (Prim.)	8'400.00	16'800.00	8'400.00	8'400.00			05.04.2017	zwei Schüler mehr als vorgesehen
2120.3612.02	Gemeindebeiträge Lehrerbesoldungen an andere Gemeinden (Prim.)	10'400.00	22'813.95	12'413.95	12'413.95			42'830.00	zwei Schüler mehr als vorgesehen
213	Oberstufe	80'900.00	104'555.00	23'655.00					
2130.3161.01	Miete, Benützungskosten Bürogeräte		6'220.80	6'220.80	6'220.80			05.04.2017	neues Konto, Aufwand Kopierer im Büromaterial budgetiert
2130.3611.02	Schulgelder an Kanton (Infrastruktur-/Betriebskosten) (Quarta)	25'800.00	30'960.00	5'160.00	5'160.00			05.04.2017	zwei Schüler mehr als Quarta budgetiert
2130.3611.03	Gemeindebeiträge Lehrerbesoldungen an Kanton (Quarta)	55'100.00	67'374.20	12'274.20	12'274.20			05.04.2017	zwei Schüler mehr als Quarta budgetiert

Konto	Bezeichnung	Budget	Rechnung	Überschreitung	Nachkredit			Datum	Begründung
					gebunden	GR/GP/ Kommissionen	GGR/Urne		
217	Schulliegenschaften	462'700.00	638'944.60	176'244.60					
2170.3010.01	Löhne Hauswirtschaft	217'000.00	303'073.40	86'073.40	86'073.40			26.04.2017	Erhöhung Stellen-% gegenüber Budget + 160 Stellen-%, zusätzliche Hauswartstelle 100 Stellen-% und 60 Stellen-% befristet bis 30.09.2016 (Pensionierung)
2170.3144.01	Baulicher Unterhalt	201'000.00	282'744.20	81'744.20		81'744.20		16.08.2016	Prim West: Ballfang Hartplatz, Ersatz Dachrinne; Alpenstrasse Nord: Anpassung Brüstungs- und Treppengeländer, Umbau Physikzimmer
2170.3910.01	Interne Verrechnung Dienstleistungen (3421/6150.4910.01)	44'700.00	53'127.00	8'427.00	8'427.00			05.04.2017	Mehraufwand Gärtnerarbeiten
329	Kultur	187'000.00	254'562.00	67'562.00					
3290.3130.03	Dorffest 2016	86'400.00	121'400.00	35'000.00		35'000.00		26.10.2016	teilweise Deckung Defizit
3290.3636.02	Betriebsbeitrag Kunst- und Kulturhaus Interlaken	25'600.00	50'600.00	25'000.00		25'000.00		22.11.2016	Beitrag Kosten neue Klimaanlage
3290.3637.01	Kultur, Unterstützungsbeiträge	75'000.00	82'562.00	7'562.00		7'562.00		13.12.2016	höhere Beitragszusagen (Ausgleich über SF Kultur)
341	Sport	0.00	11'232.10	11'232.10					
3410.3660.40	Planmässige Abschreibungen Investitionsbeiträge an öffentliche Unternehmungen		11'232.10	11'232.10	11'232.10			26.04.2017	Eissportzentrum Bödeli, Investitionsbeitrag; Investition war anlässlich Budgetierung nicht bekannt
342	Freizeit	13'100.00	86'189.00	73'089.00					
3420.3636.01	Beiträge Freizeitgestaltung	8'100.00	22'920.00	14'820.00		14'820.00		21.12.2016	Musikverein Interlaken-Unterseen Beitrag Umbau Probelokal
3423.3149.01	Unterhalt	5'000.00	63'269.00	58'269.00		58'269.00		06.04.2016	Erneuerung Kinderspielplatz Mittengrabenstrasse
535	Leistungen an das Alter	3'000.00	8'322.20	5'322.20					
5350.3109.01	Altersprojekte	3'000.00	8'322.20	5'322.20		5'322.20		05.04.2017	Mehrkosten Druck Wegweiser, Ertrag siehe Konto 5790.4260.02
545	Leistungen an Familien	8'000.00	25'355.82	17'355.82					
5451.3893.01	SF Familienergänzende Kinderbetreuung, Einlage	8'000.00	25'355.82	17'355.82	17'355.82			26.04.2017	Anteil Gewinn Kita Alpenstrasse (CHF 10'081.72) und Kita Kunterbunt (CHF 15'274.10)
579	Sozialhilfe	2'793'000.00	2'876'427.80	83'427.80					
5799.3611.01	LAG, Sozialhilfe	2'793'000.00	2'876'427.80	83'427.80	83'427.80			26.04.2017	Budgetvorgaben Kanton
615	Gemeindestrassen	336'000.00	469'236.00	133'236.00					
6150.3119.01	Anschaffung Signalisation	28'000.00	51'380.40	23'380.40		23'380.40		02.03.2016	Neusignalisation

Konto	Bezeichnung	Budget	Rechnung	Überschreitung	Nachkredit			Datum	Begründung
					gebunden	GR/GP/ Kommissionen	GGR/Urne		
6150.3141.01	Unterhalt Strassen und Verkehrswege VV allg. Haushalt	120'000.00	192'686.15	72'686.15	44'500.00	28'186.15		12.10.2016	Sichtschutzwand CarPP Waldeggstrasse; Planungskosten Brückensanierung Kanal- promenade; Sanierung Einmündung Rosenstrasse/General-Guisan-Strasse
6150.3635.01	Winterbeleuchtung	28'000.00	45'720.70	17'720.70		17'720.70		09.09.2016	Ersatz Baumbeleuchtung Höhepromenade
6155.3160.01	Pacht Parkplätze	160'000.00	179'448.75	19'448.75		19'448.75		05.04.2017	prov. PP Interlaken West und Neugasse
619	Strassen, übriges	37'700.00	49'097.20	11'397.20					
6191.3910.01	Interne Verrechnung Dienstleistungen (3421/6150.4910.01)	1'500.00	7'887.75	6'387.75	6'387.75			05.04.2017	Budgetierung wegen HRM2
6192.3120.01	Ab-/Wasser, Energie, Heizmaterial, Kehricht	36'200.00	41'209.45	5'009.45	5'009.45			05.04.2017	Umbuchung Heizkosten MZG
720	Abwasserentsorgung	607'000.00	968'325.51	361'325.51					
7201.3130.01	Diverse Entschädigungen	65'000.00	82'243.25	17'243.25		17'243.25		05.04.2017	neu 50 % Aufwand Erfassung Belastungs- werte zu Lasten Gemeinde
7201.3132.01	GEP-Abklärungen	130'000.00	213'262.90	83'262.90		83'262.90		05.04.2017	GEP-Nachführung, mehr ausgeführt als vorgesehen
7201.3143.01	Unterhalt	55'000.00	71'128.65	16'128.65		16'128.65		05.04.2017	erhöhter Unterhalt
7201.3510.50	SF Abwasser Werterhalt, Einlage (Anschlussgebühren)	150'000.00	234'995.25	84'995.25	84'995.25			26.04.2017	entspricht Mehrertrag in Konto 7201.4240.50, einmalige Anschlussgebühren
7201.3632.02	Abgabe in Abwasserfonds	207'000.00	276'000.80	69'000.80	69'000.80			05.04.2017	nicht beeinflussbar
7201.3660.20	Planmässige Abschreibungen Investi- tionsbeiträge an Gemeinden und Gemeinde- verbände		10'803.50	10'803.50	10'803.50			26.04.2017	ARA Region Interlaken, Investitionsbeitrag; in Budgetierung in planmässigen Abschrei- bungen Tiefbauten Abwasser berücksichtigt
7201.9010.01	SF Abwasser, Ertragsüberschuss		79'891.16	79'891.16	79'891.16			26.04.2017	es liegt ein Ertragsüberschuss statt des budgetierten Aufwandüberschuss vor; daraus resultiert eine Einlage in den Rechnungsausgleich
730	Abfall	34'500.00	140'483.40	105'983.40					
7301.3130.06	Diverse Entschädigungen		10'191.90	10'191.90		10'191.90		05.04.2017	nicht vorhersehbar
7301.3161.01	Miete Fahrzeuge	5'500.00	53'071.60	47'571.60		47'571.60		05.04.2017	Miete Ersatzfahrzeug Kehrichtwagen
7301.3300.60	Planmässige Abschreibungen Mobilien Abfall		32'723.80	32'723.80	32'723.80			26.04.2017	vorgezogene Investition Kehrichtfahrzeug, Er- satz (war nicht budgetiert; gemäss Investi- tionsplan ursprünglich für 2020 vorgesehen)
7301.3612.04	Interne Verrechnung diverse SF (3421/6150.4612.01)	7'000.00	13'716.25	6'716.25	6'716.25			05.04.2017	Budgetierung wegen HRM2
7301.3612.06	Beitrag Tierkörperbeseitigung	22'000.00	30'779.85	8'779.85		8'779.85		22.03.2017	Periodenabgrenzung

Konto	Bezeichnung	Budget	Rechnung	Überschreibung	Nachkredit			Datum	Begründung
					gebunden	GR/GP/ Kommissionen	GGR/Urne		
769	Bekämpfung von Umweltverschmutzung	0.00	7'819.65	7'819.65					
7690.3130.01	Energiestadt		7'819.65	7'819.65		7'819.65		05.04.2017	Umbuchung Konto 0220.3130.07
779	Umweltschutz	0.00	12'312.00	12'312.00					
7791.3161.01	Miete mobile WC-Anlagen		12'312.00	12'312.00		12'312.00		05.04.2017	TOI's PrimWest und CarPP Strandbadstrasse
840	Tourismus	38'000.00	99'029.20	61'029.20					
8400.3635.02	Weihnachtsmärkte		20'000.00	20'000.00		20'000.00		24.08.2016	Weihnachtsmarkt 2016
8406.3130.02	TOI Event-Koordination Bödeli		8'000.00	8'000.00		8'000.00		02.12.2015	Weiterführung TOI Event-Koordination Bödeli
8406.3635.01	Beiträge Wirtschafts-/Tourismusförderung	38'000.00	71'029.20	33'029.20		33'029.20		21.09.2016	Beiträge an Horasis China Business Meeting und Ballenberg-Dampfbahn
910	Steuern	700.00	32'531.55	31'831.55					
9100.3180.01	Wertberichtigung gefährdete Steuerguthaben		15'000.00	15'000.00	15'000.00			05.04.2017	Bildung Wertberichtigung
9102.3180.01	Wertberichtigung gefährdete Liegenschaftssteuern		11'000.00	11'000.00	11'000.00			05.04.2017	Bildung Wertberichtigung
9102.3181.01	Forderungsverluste Liegenschaftssteuern	700.00	6'531.55	5'831.55	5'831.55			05.04.2017	neues Konto HRM2
930	Finanz- und Lastenausgleich	1'426'000.00	1'908'139.00	482'139.00					
9300.3622.70	Disparitätenabbau	1'426'000.00	1'908'139.00	482'139.00	482'139.00			26.10.2016	der Disparitätenabbau bemisst sich nach dem Steuerertrag der drei vorangegangenen Rechnungsjahre (2013 bis 2015), deutlich erhöhter Steuerertrag 2014 und 2015
961	Zinsen	50'000.00	73'782.70	23'782.70					
9610.3499.01	Vergütungszinsen Steuern	50'000.00	73'782.70	23'782.70	23'782.70			05.04.2017	zu wenig budgetiert
963	Liegenschaften des Finanzvermögens	153'300.00	182'191.10	28'891.10					
9630.3409.01	SF LS, Interne Verrechnung Zinsen	152'300.00	163'784.10	11'484.10	11'484.10			26.04.2017	für Verzinsung sind Gestehungskosten (Buchwert per 31.12.2015) und nicht der infolge Neubewertung FV herabgesetzte Buchwert per 01.01.2016 heranzuziehen
9630.3431.02	SF LS, Anschaffung Maschinen, Geräte und Fahrzeuge	1'000.00	12'834.45	11'834.45	11'834.45			05.04.2017	Ersatz Geschirrspüler Des Alpes
9632.3439.01	Liegenschaftssteuer und Schwellentelle		5'572.55	5'572.55	5'572.55			05.04.2017	neues Konto
990	Nicht aufgeteilte Posten	1'060'000.00	3'339'229.66	2'279'229.66					
9900.3894.01	Zusätzliche Abschreibungen VV, nicht zugeteilt		2'259'043.46	2'259'043.46	2'259'043.46			26.04.2017	systembedingte, zwingend vorzunehmende, zusätzliche Abschreibungen (Art. 84 GV)
9901.3300.99	Planmässige Abschreibungen div. (bish. VV 8 J.)	1'060'000.00	1'080'186.20	20'186.20	20'186.20			26.04.2017	entsprechend effektivem Bestand bestehendes VV per 31.12.2016

11.9 Weitere massgebende Angaben

11.9.1 Werterhaltungskosten und Einlage in die Spezialfinanzierung Werterhalt Abwasseranlagen

Wiederbeschaffungswert, Werterhaltungskosten und Einlage in die Spezialfinanzierung Werterhalt für die kommunalen Abwasseranlagen und gegebenenfalls den Gemeindeanteil an den regionalen Anlagen 1

Rechnungsjahr: Jahresrechnung 2016

Gemeinde: 3800 Interlaken

Kontaktperson: Stefan Meier

Telefon: 033 826 51 27

E-Mail: stefan.meier@interlaken.ch

Datengrundlagen AWA
 Gemeinde Anlagenbuchhaltung
 Aktualisierungsjahr: 2016

Datengrundlagen AWA
 Verband Anlagenbuchhaltung
 Aktualisierungsjahr: 2015

	①	②	③	④	⑤	⑥
	Wiederbeschaffungswert in Fr.	Nutzungsdauer in Jahren	Erneuerungsrate in % (100/②)	Walterhaltungskosten in Fr./a (①*③)	Einlagesatz %	Einlage in die Spezialfinanzierung in Fr./a (④*⑤)
1. Gemeindeanlagen						
1.1 Kanalisationen	70'749'478	80	1.25%	884'368	100%	884'368
1.2 Spezialbauwerke	2'378'038	50	2.00%	47'561	100%	47'561
1.3 Abwasserreinigungsanlagen		33	3.00%	-		-
Total 1 (1.1 - 1.3) bzw. mittlerer Einlagesatz (Spalte ⑤)	73'127'516			931'929	100%	931'929

2. Gemeindeanteil an regionalen Anlagen ³

2.1 Kanalisationen	278'247	80	1.25%	3'478	100%	3'478
2.2 Spezialbauwerke	255'172	50	2.00%	5'103	100%	5'103
2.3 Abwasserreinigungsanlagen	14'321'376	33	3.00%	429'641	100%	429'641
Total 2 (2.1 - 2.3) bzw. mittlerer Einlagesatz (Spalte ⑤)	14'854'795			438'223	100%	438'223

Total 1 + 2 bzw. mittlerer Einlagesatz (Spalte ⑤)	87'982'311			1'370'152	100%	1'370'152
Einmalige Anschlussgebühren, an Einlage angerechnet ⁴						
Einlage Spezialfinanzierung abzüglich Anschlussgebühren						1'370'152

⑦ Stand Verwaltungsvermögen	7'710'075	in Prozent von ①: (100*⑦/①)		8.8%	Höchstens Fr. 200 / EW ⁵	
⑧ Stand Spezialfinanzierung Werterhalt		in Prozent von ①: (100*⑧/①)			EW ⁶	15'173
					Fr./EW	90

Bemerkungen: Stand Verwaltungsvermögen per 31.12.2015 (Jahresrechnung 2015, Konto 1141.02)

Datum: 20. Mrz 17

Unterschrift: sig. Stefan Meier

¹ Diese Blatt ist Bestandteil der Jahresrechnung. Eine Kopie senden Sie bitte an das AWA:

ae.awa@bve.be.ch

² Die Einlage in die Spezialfinanzierung muss mindestens 60% betragen, solange der Bestand der SF Werterhalt nicht mehr als 25% des Wiederbeschaffungswertes beträgt.

³ Daten des Teils 2 nur dann angeben, wenn der Verband die Einlage in die Spezialfinanzierung nicht selber vornimmt. (Anteil gemäss Kostenverteiler Verband).

⁴ Die einmaligen Anschlussgebühren dürfen an die jährliche Einlage in die Spezialfinanzierung Werterhalt angerechnet werden.

⁵ Gemäss Artikel 32, Absatz 4 KGV ist die Einlage in die Spezialfinanzierung auf jährlich Fr. 200 (Gemeinde und Region) pro Einwohnerwert beschränkt.

⁶ Einwohnerwert (EW): Gemäss Artikel 36g KGV.

12.1 Bilanz

Konto	Bilanz Bilanzgliederung	Bestand per 01.01.2016	Veränderungen		Bestand per 31.12.2016
			Zuwachs	Abgang	
1	Aktiven	54'026'844.79	149'087'692.87	145'147'438.22	57'967'099.44
10	Finanzvermögen	34'113'264.14	137'761'107.11	138'106'792.77	33'767'578.48
100	Flüssige Mittel und kurzfristige Geldanlagen	7'787'768.04	76'249'328.39	76'938'268.83	7'098'827.60
1000	Kasse	16'595.85	262'080.05	250'601.60	28'074.30
10000.01	Kasse	16'595.85	262'080.05	250'601.60	28'074.30
1001	Post	581'695.93	41'894'250.07	41'084'012.10	1'391'933.90
10010.01	Postkonto 30-3135-9	551'125.16	41'894'250.07	41'080'728.04	1'364'647.19
10010.02	Postkonto (Polinsp.) 34-2495-5	30'570.77		3'284.06	27'286.71
1002	Banken	7'186'785.96	33'940'455.67	35'451'018.53	5'676'223.10
10020.01	EKI 20 1.001.548.05	255'891.71	324'278.22	334'527.95	245'641.98
10020.02	BEKB 20 494.121.1.12	74'783.96	4'607'486.77	4'645'548.90	36'721.83
10020.03	RBJ 19192.68	6'856'009.64	28'905'144.73	30'465'635.18	5'295'519.19
10020.04	BEKB (RZI) 42 4.082.679.07	100.65	103'545.95	5'306.50	98'340.10
1004	Debit- und Kreditkarten	2'690.30	152'542.60	152'636.60	2'596.30
10040.01	Kreditkarten-Guthaben	2'690.30	152'542.60	152'636.60	2'596.30
101	Forderungen	11'661'654.25	60'886'894.62	60'445'739.14	12'102'809.73
1010	Forderungen aus Lieferungen und Leistungen gegenüber Dritten	2'471'792.84	8'916'408.12	9'394'598.39	1'993'602.57
10100.01	Industrielle Betriebe ER	1'125'597.69	3'556'805.11	3'625'442.84	1'056'959.96
10100.02	Debitoren Gemowin ER	447'394.00	4'945'254.45	4'743'894.45	648'754.00
10100.04	Debitoren diverse ER	213'594.80	389'348.56	210'054.75	392'888.61
10100.05	Debitoren diverse IR	815'206.35		815'206.35	0.00
10100.99	Wertberichtigung übrige Guthaben	-130'000.00	25'000.00		-105'000.00
1011	Kontokorrente mit Dritten	124'197.75	208'122.05		332'319.80
10110.01	KK ARA Region Interlaken	124'197.75	208'122.05		332'319.80
1012	Steuerforderungen	6'912'089.68	48'230'167.75	47'590'642.70	7'551'614.73
10120.01	Steuerguthaben NESKO	8'032'502.03	24'588'319.05	23'913'551.20	8'707'269.88
10120.10	Girokonto Kanton	-412.35	23'641'848.70	23'647'091.50	-5'655.15
10120.99	Wertberichtigung Steuerforderungen	-1'120'000.00		30'000.00	-1'150'000.00
1014	Transferforderungen	2'005'326.79	2'058'536.47	2'005'326.79	2'058'536.47
10140.01	Lastenausgleich Fürsorge	2'005'326.79	2'058'536.47	2'005'326.79	2'058'536.47
1015	Interne Kontokorrente		419'469.77	392'183.06	27'286.71
10150.01	Abrechnungskonto Bussen/Hundetaxen	0.00	419'469.77	392'183.06	27'286.71
1016	Vorschüsse für vorläufige Verwaltungsausgaben	6'791.50		5'791.50	1'000.00
10160.01	Vorschuss Teilbereich Einwohnerdienste	1'000.00			1'000.00
10160.03	Vorschuss Weiterbildung	5'791.50		5'791.50	0.00
1019	Übrige Forderungen	141'455.69	1'054'190.46	1'057'196.70	138'449.45
10190.01	Vorschuss Schrankenanlage Rosenstrasse	1'870.00			1'870.00
10190.02	Vorschuss Höhematte-Gesellschaft	30'000.00	127'935.05	127'935.05	30'000.00
10190.03	Vorschuss Rechenzentrum Interlaken	0.00	329'185.95	329'185.95	0.00
10190.10	Flüssige Mittel Schulen	89'544.79	1'470.81	511.90	90'503.70
10190.20	Verrechnungssteuer	20'040.90	16'075.75	20'040.90	16'075.75
10191.01	Abrechnungskonto Familienausgleichskasse	0.00	96'274.35	96'274.35	0.00

12.1 Bilanz

Konto	Bilanz Bilanzgliederung	Bestand per 01.01.2016	Veränderungen		Bestand per 31.12.2016
			Zuwachs	Abgang	
10192.01	Vorsteuer MWST Tageskarten	0.00	9'063.35	9'063.35	0.00
10192.20	Vorsteuer MWST Abwasser ER	0.00	99'989.55	99'989.55	0.00
10192.21	Vorsteuer MWST Abwasser IR	0.00	287'931.20	287'931.20	0.00
10192.30	Vorsteuer MWST Abfall ER	0.00	54'537.80	54'537.80	0.00
10192.31	Vorsteuer MWST Abfall IR	0.00	31'726.65	31'726.65	0.00
104	Aktive Rechnungsabgrenzungen	328'469.15	247'805.15	328'469.15	247'805.15
1041	Sach- und übriger Betriebsaufwand	328'469.15	246'122.35	328'469.15	246'122.35
10410.01	Aktive RA Sach- und übriger Betriebsaufwand ER	328'469.15	246'122.35	328'469.15	246'122.35
1044	Finanzaufwand / Finanzertrag		1'682.80		1'682.80
10440.01	Aktive RA Finanzaufwand / Finanzertrag ER	0.00	1'682.80		1'682.80
106	Vorräte und angefangene Arbeiten	13'448.00	45'000.00	45'376.00	13'072.00
1060	Handelswaren	13'448.00	45'000.00	45'376.00	13'072.00
10600.01	Reka	13'448.00	45'000.00	45'376.00	13'072.00
107	Finanzanlagen	23'451.00	350.00		23'801.00
1070	Aktien und Anteilscheine	23'451.00	350.00		23'801.00
10700.02	Anteilscheine	23'451.00	350.00		23'801.00
108	Sachanlagen FV	14'298'473.70	331'728.95	348'939.65	14'281'263.00
1080	Grundstücke FV	8'060'263.55	6'075.45	4'730.00	8'061'609.00
10800.01	Grundstücke FV	50'148.00			50'148.00
10800.02	Grundstücke FV Baurecht	8'010'115.55	6'075.45	4'730.00	8'011'461.00
1084	Gebäude FV	6'219'654.00	175'000.00	175'000.00	6'219'654.00
10840.01	Gebäude FV	6'219'654.00	175'000.00	175'000.00	6'219'654.00
1087	Anlagen im Bau FV	18'556.15	150'653.50	169'209.65	
10870.01	AIB FV	18'556.15	150'653.50	169'209.65	0.00
14	Verwaltungsvermögen	19'913'580.65	11'326'585.76	7'040'645.45	24'199'520.96
140	Sachanlagen VV	18'608'570.65	10'585'498.61	6'997'854.95	22'196'214.31
1403	Übrige Tiefbauten		1'395'379.05	17'442.25	1'377'936.80
14032.01	Tiefbauten Abwasser	0.00	1'395'379.05		1'395'379.05
14032.99	WB Tiefbauten Abwasser	0.00		17'442.25	-17'442.25
1404	Hochbauten		1'357'369.35	250'788.25	1'106'581.10
14040.01	Hochbauten allg. Haushalt	0.00	1'357'369.35		1'357'369.35
14040.99	WB Hochbauten allg. Haushalt	0.00		250'788.25	-250'788.25
1406	Mobilien VV		327'238.00	32'723.80	294'514.20
14063.01	Mobilien Abfall	0.00	327'238.00		327'238.00
14063.99	WB Mobilien Abfall	0.00		32'723.80	-32'723.80
1407	Anlagen im Bau VV	4'763'561.00	6'535'468.21	2'795'722.40	8'503'306.81
14070.01	AIB VV	785'110.90	4'168'010.61	1'129'436.95	3'823'684.56
14072.01	AIB Abwasser	3'978'450.10	2'296'437.60	1'666'285.45	4'608'602.25
14073.01	AIB Abfall	0.00	71'020.00		71'020.00
1409	Übrige Sachanlagen	13'845'009.65	970'044.00	3'901'178.25	10'913'875.40
14099.01	Bestehendes VV Allgemeiner Haushalt	9'800'000.00	235'649.50	1'394'160.00	8'641'489.50

12.1 Bilanz

Konto	Bilanz Bilanzgliederung	Bestand per 01.01.2016	Veränderungen		Bestand per 31.12.2016
			Zuwachs	Abgang	
14099.20	Bestehendes VV Abwasser	3'731'625.15	734'394.50		4'466'019.65
14099.30	Bestehendes VV Abfall	313'384.50			313'384.50
14099.92	WB Abwasser	0.00		1'387'659.00	-1'387'659.00
14099.93	WB Abfall	0.00		39'173.05	-39'173.05
14099.99	WB Allgemeiner Haushalt	0.00		1'080'186.20	-1'080'186.20
142	Immaterielle Anlagen		103'769.40	20'753.90	83'015.50
1420	Software		103'769.40	20'753.90	83'015.50
14200.01	Informatik allg. Haushalt	0.00	103'769.40		103'769.40
14200.99	WB Informatik allg. Haushalt	0.00		20'753.90	-20'753.90
144	Darlehen	55'000.00	1.00		55'001.00
1444	Darlehen an öffentlichen Unternehmungen	55'000.00	1.00		55'001.00
14440.01	Eissportzentrum Bödeli	55'000.00			55'000.00
14440.02	IBI, Beteiligung Wärme Bödeli AG	0.00	1.00		1.00
145	Beteiligungen, Grundkapitalien	1'250'010.00		1.00	1'250'009.00
1454	Beteiligungen an öffentlichen Unternehmungen	1'250'005.00			1'250'005.00
14540.01	Diverse	5.00			5.00
14540.02	Aktien/Anteilscheine/Stiftungskapital IBI, Dotationskapital	1'250'000.00			1'250'000.00
1455	Beteiligungen an privaten Unternehmungen	5.00		1.00	4.00
14550.01	Diverse Aktien/Anteilscheine	5.00		1.00	4.00
146	Investitionsbeiträge		637'316.75	22'035.60	615'281.15
1462	Investitionsbeiträge an Gemeinden und Gemeindeverbände		356'514.75	10'803.50	345'711.25
14622.20	Investitionsbeiträge an Gemeinden und Gemeindeverbände Abwasser	0.00	356'514.75		356'514.75
14622.99	WB Investitionsbeiträge an Gemeinden und Gemeindeverbände Abwasser	0.00		10'803.50	-10'803.50
1464	Investitionsbeiträge an öffentliche Unternehmungen		280'802.00	11'232.10	269'569.90
14640.01	Investitionsbeiträge an öffentliche Unternehmungen	0.00	280'802.00		280'802.00
14640.99	WB Investitionsbeiträge an öffentliche Unternehmungen	0.00		11'232.10	-11'232.10

12.1 Bilanz

Konto	Bilanz Bilanzgliederung	Bestand per 01.01.2016	Veränderungen		Bestand per 31.12.2016
			Zuwachs	Abgang	
2	Passiven	54'026'844.79	97'082'594.33	93'142'339.68	57'967'099.44
20	Fremdkapital	34'067'351.03	90'599'731.98	91'368'256.35	33'298'826.66
200	Laufende Verbindlichkeiten	3'396'531.23	78'140'890.18	78'195'197.05	3'342'224.36
2000	Laufende Verbindlichkeiten aus Lieferungen und Leistungen von Dritten	2'489'086.25	35'302'204.90	35'237'650.33	2'553'640.82
20000.01	Kreditor Gemowin ER	2'298'994.76	32'936'758.05	32'846'606.29	2'389'146.52
20000.03	Kreditor diverse ER	99'746.19	314'789.70	349'746.19	64'789.70
20001.01	Kreditor Ausgleichskasse Kanton Bern	0.00	617'846.85	617'846.85	0.00
20001.02	Kreditor Previs	0.00	634'588.10	634'588.10	0.00
20001.03	Kreditor Unfallversicherungen	0.00	123'805.30	123'805.30	0.00
20001.04	Kreditor Familienausgleichskasse	0.00	88'949.75	88'949.75	0.00
20001.05	KK AVAG	90'345.30	585'440.75	576'107.85	99'678.20
20001.06	Kreditor Quellensteuer	0.00	26.40		26.40
2001	Kontokorrente mit Dritten	833'017.25	806'684.65	952'798.70	686'903.20
20011.01	KK Schwellenkorporation Bödeli Süd	574'511.50	446'379.40	593'769.90	427'121.00
20011.02	KK Feuerwehr Bödeli	258'505.75	360'305.25	359'028.80	259'782.20
2002	Steuern		413'473.25	413'473.25	
20022.01	Umsatzsteuer MWST Tageskarten	0.00	10'514.00	10'514.00	0.00
20022.02	Umsatzsteuer MWST Gemeindestrassen	0.00	5'207.50	5'207.50	0.00
20022.03	Umsatzsteuer MWST Parkplätze	0.00	44'763.55	44'763.55	0.00
20022.20	Umsatzsteuer MWST Abwasser	0.00	265'057.30	265'057.30	0.00
20022.30	Umsatzsteuer MWST Abfall	0.00	87'930.90	87'930.90	0.00
2005	Interne Kontokorrente	-15'117.06	41'617'056.57	41'590'762.87	11'176.64
20050.01	KK Zahlungsverkehr VESR	-1'813.60	4'819'036.75	4'817'223.15	0.00
20050.02	KK Durchlaufkonto	-27'562.57	32'072'057.52	32'047'992.77	-3'497.82
20050.03	KK Bundesfeier	5'281.01	54'802.00	56'794.70	3'288.31
20053.01	Abrechnungskonto WinLohn	8'978.10	4'671'160.30	4'668'752.25	11'386.15
2009	Übrige laufende Verpflichtungen	89'544.79	1'470.81	511.90	90'503.70
20090.10	Flüssige Mittel Schulen	89'544.79	1'470.81	511.90	90'503.70
201	Kurzfristige Finanzverbindlichkeiten	2'000'000.00	10'000'000.00	7'000'000.00	5'000'000.00
2010	Verbindlichkeiten gegenüber Finanzintermediären		5'000'000.00	5'000'000.00	
20103.01	Kurzfristige Verbindlichkeiten gegenüber anderen Geldinstituten	0.00	5'000'000.00	5'000'000.00	0.00
2014	Kurzfristiger Anteil langfristiger Verbindlichkeiten	2'000'000.00	5'000'000.00	2'000'000.00	5'000'000.00
20144.01	Kurzfristiger Anteil von langfristigen Darlehen (inländische Gläubiger)	2'000'000.00		2'000'000.00	0.00
20148.01	Kurzfristiger Anteil von langfristigen Darlehen (ausländische Gläubiger)	0.00	5'000'000.00		5'000'000.00
204	Passive Rechnungsabgrenzung	540'578.30	271'451.80	238'129.30	573'900.80
2040	Personalaufwand	35'000.00	10'000.00		45'000.00
20400.01	Rückstellungen Gleitzeitguthaben	35'000.00	10'000.00		45'000.00
2041	Sach- und übriger Betriebsaufwand	151'101.30	180'925.15	151'101.30	180'925.15
20410.01	Passive RA Sach- und übriger Betriebsaufwand ER	151'101.30	180'925.15	151'101.30	180'925.15

12.1 Bilanz

Konto	Bilanz Bilanzgliederung	Bestand per 01.01.2016	Veränderungen		Bestand per 31.12.2016
			Zuwachs	Abgang	
2044	Finanzaufwand / Finanzertrag	354'477.00	77'856.25	87'028.00	345'305.25
20440.01	Passive RA Finanzaufwand / Finanzertrag ER	37'917.00	77'856.25	37'917.00	77'856.25
20440.02	Passive RA Finanzaufwand / Finanzertrag langfristig ER	316'560.00		49'111.00	267'449.00
2045	Übriger betrieblicher Ertrag		2'670.40		2'670.40
20450.01	Passive RA übriger betrieblicher Ertrag ER	0.00	2'670.40		2'670.40
205	Kurzfristige Rückstellungen	1'065'000.00	1'672'000.00	850'000.00	1'887'000.00
2059	Übrige kurzfristige Rückstellungen	1'065'000.00	1'672'000.00	850'000.00	1'887'000.00
20590.01	Kurzfristige Rückstellungen Steuerteilungen	215'000.00	1'525'000.00		1'740'000.00
20590.02	Kurzfristige Rückstellungen Veranlagungen/Einsprachen Steuern	850'000.00	147'000.00	850'000.00	147'000.00
206	Langfristige Finanzverbindlichkeiten	24'263'000.00		5'067'000.00	19'196'000.00
2064	Darlehen, Schuldscheine	24'263'000.00		5'067'000.00	19'196'000.00
20640.01	Staat, Neugestaltung Bahnhofplatz Ost, Laufzeit 2005-2034	313'000.00		17'000.00	296'000.00
20640.02	Bund, Neugestaltung Bahnhofplatz Ost, Laufzeit 2005-2034	950'000.00		50'000.00	900'000.00
20641.02	AHV, Laufzeit 2013-2023	6'000'000.00			6'000'000.00
20641.03	AXA Leben AG, Laufzeit 2013-2023	2'000'000.00			2'000'000.00
20648.01	Kommunalkredit Austria AG, Laufzeit 2007-2017	5'000'000.00		5'000'000.00	0.00
20648.02	Kommunalkredit Austria AG, Laufzeit 2008-2019	10'000'000.00			10'000'000.00
208	Langfristige Rückstellungen	1'990'000.00	515'000.00		2'505'000.00
2081	Rückstellungen für langfristige Ansprüche des Personals	255'000.00	70'000.00		325'000.00
20810.01	Rückstellungen Ferienguthaben	255'000.00	70'000.00		325'000.00
2089	Übrige langfristige Rückstellungen der Erfolgsrechnung	1'735'000.00	445'000.00		2'180'000.00
20890.01	Langfristige Rückstellungen Steuerteilungen	1'735'000.00	445'000.00		2'180'000.00
209	Verbindlichkeiten gegenüber Spezialfinanzierungen und Fonds im Fremdkapital	812'241.50	390.00	17'930.00	794'701.50
2091	Verbindlichkeiten gegenüber Fonds im FK	32'292.00		17'930.00	14'362.00
20910.01	Schutzraumersatzabgaben	32'292.00		17'930.00	14'362.00
2092	Verbindlichkeiten gegenüber Legaten und Stiftungen ohne eigene Rechtspersönlichkeit im FK	779'949.50	390.00		780'339.50
20920.01	Zuccotti-Fonds	779'949.50	390.00		780'339.50
29	Eigenkapital	19'959'493.76	6'482'862.35	1'774'083.33	24'668'272.78
290	Verpflichtungen (+) bzw. Vorschüsse (-) gegenüber Spezialfinanzierungen	4'379'069.94	206'478.91	14'332.42	4'571'216.43

12.1 Bilanz

Konto	Bilanz Bilanzgliederung	Bestand per 01.01.2016	Veränderungen		Bestand per 31.12.2016
			Zuwachs	Abgang	
2900	Spezialfinanzierungen im EK	4'379'069.94	206'478.91	14'332.42	4'571'216.43
29002.01	Abwasser, Rechnungsausgleich	2'296'328.10	79'891.16		2'376'219.26
29003.01	Abfall, Rechnungsausgleich	1'522'283.07		12'118.72	1'510'164.35
29009.01	Liegenschaften FV, Rechnungsausgleich	560'458.77	126'587.75	2'213.70	684'832.82
293	Vorfinanzierungen	1'759'689.54	2'033'882.42	1'759'750.91	2'033'821.05
2930	Vorfinanzierungen	1'759'689.54	2'033'882.42	1'759'750.91	2'033'821.05
29300.01	Rechenzentrum Interlaken	100.65	102'539.45	88'575.15	14'064.95
29300.02	Parkplatzersatzabgaben	0.00	33'000.00		33'000.00
29300.03	Schutzobjekte	202'061.20	50'000.00		252'061.20
29300.05	Ehrungen	11'681.85	10'000.00	11'647.05	10'034.80
29300.06	Kultur	41'582.70	75'000.00	82'562.00	34'020.70
29300.07	Plakatvitriolen Vereinskongress	42'004.45	116.90		42'121.35
29300.08	Spezialunterricht	27'566.14		1'033.51	26'532.63
29300.09	Familienergänzende Kinderbetreuung	72'767.20	25'355.82		98'123.02
29300.10	ZSO Jungfrau	86'215.10		76'822.90	9'392.20
29302.01	Abwasser, Werterhalt	0.00	1'605'147.25	1'415'904.75	189'242.50
29305.01	Liegenschaften FV, Werterhalt	1'275'710.25	132'723.00	83'205.55	1'325'227.70
294	Reserven		2'259'043.46		2'259'043.46
2940	Finanzpolitische Reserve		2'259'043.46		2'259'043.46
29400.01	Zusätzliche Abschreibungen	0.00	2'259'043.46		2'259'043.46
296	Neubewertungsreserve Finanzvermögen	5'602'918.75			5'602'918.75
2960	Neubewertungsreserve Finanzvermögen	5'602'918.75			5'602'918.75
29600.01	Neubewertungsreserve FV	5'602'918.75			5'602'918.75
299	Bilanzüberschuss/-fehlbetrag	8'217'815.53	1'983'457.56		10'201'273.09
2990	Jahresergebnis		1'983'457.56		1'983'457.56
29900.01	Jahresergebnis	0.00	1'983'457.56		1'983'457.56
2999	Kumulierte Ergebnisse der Vorjahre	8'217'815.53			8'217'815.53
29990.01	Kumulierte Ergebnisse der Vorjahre	8'217'815.53			8'217'815.53

12.2 Erfolgsrechnung

nach Funktionen

Konto	Erfolgsrechnung Funktionale Gliederung ER	Rechnung 2016		Budget 2016			
		Aufwand	Ertrag	Aufwand	Ertrag		
	Total	39'358'696.43	39'358'696.43	35'917'395.00	35'917'395.00		
0	Allgemeine Verwaltung	4'502'891.52	858'648.10	4'255'960.00	790'290.00		
	Netto Aufwand		3'644'243.42		3'465'670.00		
01	Legislative und Exekutive	509'780.57	7'020.00	594'050.00	8'000.00		
011	Legislative	129'264.72		143'500.00			
0110	Legislative	129'264.72		143'500.00			
0110.3000.01	Sitzungsgelder GGR	18'660.00		13'250.00			
0110.3000.02	Sitzungsgelder GPK	3'550.00		4'500.00			
0110.3000.03	Sitzungsgelder Abstimmungskommission	8'580.00		7'500.00			
0110.3000.04	Entschädigungen Wahlausschuss	1'650.00		2'400.00			
0110.3100.01	Büromaterial (GGR/GPK)			400.00			
0110.3102.01	Drucksachen, Publikationen (GGR/GPK)	3'040.40		3'500.00			
0110.3102.02	Stimm- und Wahlmaterial/Inserate	8'614.60		22'000.00			
0110.3130.01	Porti Urnenabstimmung	14'769.82		19'000.00			
0110.3130.02	Dienstleistungen Dritter	11'437.25		10'000.00			
0110.3130.03	Rechnungsprüfungsorgan	16'142.00		15'500.00			
0110.3130.04	Datenschutzaufsichtsstelle			1'000.00			
0110.3170.01	Spesen GGR			300.00			
0110.3170.02	Spesen GPK	50.90		150.00			
0110.3170.03	Spesen Wahlausschuss	979.30		1'700.00			
0110.3199.01	Freier Kredit GGR	24'349.85		25'000.00			
0110.3199.02	Freier Kredit GPK	985.40		500.00			
0110.3636.01	Wahlen/Parteienfinanzierung	15'000.00		15'000.00			
0110.3920.01	Verrechnete Miete Aula	1'455.20		1'800.00			
012	Exekutive	380'515.85	7'020.00	450'550.00	8'000.00		
0120	Exekutive	380'515.85	7'020.00	450'550.00	8'000.00		
0120.3000.01	Entschädigung Gemeinderat	210'708.00		214'000.00			
0120.3000.02	Sitzungsgelder nicht ständige Kommissionen	250.00		3'000.00			
0120.3000.03	Sitzungsgelder FIKO	8'900.00		9'000.00			
0120.3010.09	Taggelder Kranken-/Unfallversicherung und Erwerbsersatz	-1'755.20					
0120.3050.01	AG-Beiträge AHV, IV, EO, ALV	12'918.75		14'200.00			
0120.3052.01	AG-Beiträge Pensionskasse	23'788.30		23'200.00			
0120.3053.01	AG-Beiträge Unfallversicherung	379.60		700.00			
0120.3054.01	AG-Beiträge Familienausgleichskasse	3'680.00		4'000.00			
0120.3055.01	AG-Beiträge Krankentaggeldversicherung	830.60		1'450.00			
0120.3090.01	Aus- und Weiterbildung	414.00		2'000.00			
0120.3130.01	Internetauftritt Gemeinde	35'016.00		55'000.00			
0120.3170.01	Spesen GR	16'492.30		17'500.00			
0120.3170.02	Spesen FIKO	289.00		200.00			
0120.3199.01	Freier Kredit GR	58'497.25		80'000.00			
0120.3199.02	Freier Kredit GP	980.50		7'500.00			
0120.3199.03	Freier Kredit FIKO	800.00		800.00			
0120.3199.04	Repräsentation Gemeinde	7'034.00		15'000.00			
0120.3199.05	Neuzuzügeranlass	1'292.75		3'000.00			
0120.4260.01	Rückerstattung VR-Mandat IBI		7'020.00		8'000.00		
02	Allgemeine Dienste	3'993'110.95	851'628.10	3'661'910.00	782'290.00		
022	Allgemeine Dienste	3'486'880.55	616'004.55	3'414'800.00	596'050.00		
0220	Allgemeine Dienste	3'486'880.55	616'004.55	3'414'800.00	596'050.00		
0220.3010.01	Löhne Verwaltung	2'288'781.60		2'226'000.00			

12.2 Erfolgsrechnung

nach Funktionen

Konto	Erfolgsrechnung Funktionale Gliederung ER	Rechnung 2016		Budget 2016			
		Aufwand	Ertrag	Aufwand	Ertrag		
0220.3010.02	Gleitzeitguthaben	10'000.00					
0220.3010.03	Ferienguthaben	70'000.00					
0220.3010.09	Taggelder	-13'447.55					
	Kranken-/Unfallversicherung und Erwerbsersatz						
0220.3050.01	AG-Beiträge AHV, IV, EO, ALV	139'371.10		141'000.00			
0220.3052.01	AG-Beiträge Pensionskasse	162'463.25		155'000.00			
0220.3053.01	AG-Beiträge Unfallversicherung	6'698.85		10'000.00			
0220.3054.01	AG-Beiträge Familienausgleichskasse	39'989.75		40'000.00			
0220.3055.01	AG-Beiträge Krankentaggeldversicherung	10'190.90		14'200.00			
0220.3090.01	Aus- und Weiterbildung	25'966.50		22'000.00			
0220.3090.02	Aus- und Weiterbildung EDV	1'080.00		7'500.00			
0220.3091.01	Stelleninserate	16'025.75		40'000.00			
0220.3099.01	REKA-Checks	8'241.00		11'500.00			
0220.3099.02	Personalanlass	2'435.05		2'700.00			
0220.3100.01	Büromaterial	21'101.30		12'500.00			
0220.3102.01	Drucksachen, Publikationen	2'582.80		10'000.00			
0220.3103.01	Fachliteratur, Zeitschriften	2'401.00		2'500.00			
0220.3110.01	Anschaffung Büromöbel und Geräte	8'201.15		12'000.00			
0220.3113.01	Anschaffung Hardware	15'535.65		26'000.00			
0220.3113.02	RZI, Anschaffung Hardware	21'357.10		75'000.00			
0220.3118.01	Anschaffung Software	35'468.25		10'500.00			
0220.3118.02	RZI, Anschaffung Software	67'218.05		23'000.00			
0220.3130.01	Telefon- und Internetgebühren	18'123.70		17'000.00			
0220.3130.02	Porti	36'728.56		40'000.00			
0220.3130.03	Dienstleistungen Dritter	3'121.80		3'000.00			
0220.3130.04	Mitglieder- und Verbandsbeiträge	9'283.80		10'000.00			
0220.3130.05	Post- und Bankspesen	3'312.54		3'000.00			
0220.3130.06	Betriebskosten	3'078.95		3'000.00			
0220.3130.07	Energiestadt			17'500.00			
0220.3130.08	RZI, Post- und Bankspesen	6.50					
0220.3132.01	Experten-/Verschreibungskosten	21'446.70		15'000.00			
0220.3132.02	Arbeitssicherheit Schweiz	1'381.80		1'400.00			
0220.3133.01	EDV, Gemeindebeitrag RZI	110'688.85		114'000.00			
0220.3134.01	Haftpflicht-/Sachversicherung	29'779.10		28'000.00			
0220.3150.01	Unterhalt Büromöbel und Geräte	1'961.50		2'500.00			
0220.3153.01	Unterhalt Hardware	5'400.00		12'000.00			
0220.3158.01	Unterhalt Software	48'575.00		60'000.00			
0220.3162.01	Leasing Bürogeräte	21'155.60		25'000.00			
0220.3170.01	Spesen	5'489.45		4'000.00			
0220.3611.01	Entschädigung Kanton Registerführung	58'119.20		65'000.00			
0220.3611.02	Ämtliche Bewertungen	14'026.55		7'000.00			
0220.3632.01	EDV, Gemeindebeitrag Erneuerungsfonds RZI	51'000.00		48'000.00			
0220.3893.01	SF RZI, Einlage	102'539.45		98'000.00			
0220.4210.01	Mahngebühren		1'600.00		1'700.00		
0220.4240.01	Dienstleistungen für Dritte		30'575.90		27'000.00		
0220.4260.01	Verschiedene Rückerstattungen		75'196.15		16'000.00		
0220.4260.02	Betriebskosten, Rückerstattungen		326.60		500.00		
0220.4402.01	RZI, Zinsen		45.95				
0220.4611.01	Entschädigung Registerführung Kirchensteuer		5'426.00		5'500.00		
0220.4611.02	Entschädigung Registerführung Quellensteuer		2'259.00		1'500.00		
0220.4611.03	Entschädigung Erfassungszentrum Steuern		112'595.00		110'000.00		
0220.4612.01	Interne Verrechnung Verwaltungsaufwand SF (2199/7201/7301/9630.3612.01)		142'914.35		177'700.00		
0220.4612.02	Interne Verrechnung Rechnungsführung/Revision/EDV ZSO Jungfrau SF		15'700.00		15'700.00		

12.2 Erfolgsrechnung

nach Funktionen

Konto	Erfolgsrechnung Funktionale Gliederung ER	Rechnung 2016		Budget 2016			
		Aufwand	Ertrag	Aufwand	Ertrag		
0220.4612.03	Provision Schwellentellebezug		17'796.70		25'000.00		
0220.4632.01	RZI, Beiträge Anschlussgemeinden Erneuerungsfonds		102'500.00		98'000.00		
0220.4893.01	SF RZI, Entnahme		88'575.15		98'000.00		
0220.4910.01	Interne Verrechnung Verwaltungsaufwand allg. Haushalt		17'043.75		16'000.00		
0220.4930.01	Interne Verrechnung Betriebs- und Verwaltungskosten		3'450.00		3'450.00		
029	Verwaltungsliegenschaften	506'230.40	235'623.55	247'110.00	186'240.00		
0290	Verwaltungsliegenschaften	506'230.40	235'623.55	247'110.00	186'240.00		
0290.3010.02	Löhne Reinigungshilfen	23'533.70		25'000.00			
0290.3050.01	AG-Beiträge AHV, IV, EO, ALV	1'416.30		1'600.00			
0290.3052.01	AG-Beiträge Pensionskasse	1'527.35		1'500.00			
0290.3053.01	AG-Beiträge Unfallversicherung	643.45		900.00			
0290.3054.01	AG-Beiträge Familienausgleichskasse	404.10		450.00			
0290.3055.01	AG-Beiträge Krankentaggeldversicherung	105.90		160.00			
0290.3101.01	Reinigungs-/Verbrauchsmaterial	845.50		2'500.00			
0290.3110.01	Anschaffung Büromöbel und Geräte	960.00		5'000.00			
0290.3120.01	Ab-/Wasser, Energie, Heizmaterial, Kehricht	36'957.40		42'000.00			
0290.3130.01	Dienstleistungen Dritter			2'000.00			
0290.3134.01	Haftpflicht-/Sachversicherung	11'651.80		12'000.00			
0290.3137.01	Liegenschaftsteuer und Schwellentelle	7'477.85		16'000.00			
0290.3140.01	Unterhalt Grundstücke VV unüberbaut allg. Haushalt			500.00			
0290.3144.01	Baulicher Unterhalt Verwaltungsgebäude	104'747.35		65'000.00			
0290.3144.02	Baulicher Unterhalt Hochbauten VV diverse	17'518.95		2'500.00			
0290.3160.01	Mieten/Baurecht Liegenschaften VV	8'028.15		8'500.00			
0290.3300.40	Planmässige Abschreibungen Hochbauten	9'560.00					
0290.3301.40	Ausserplanmässige Abschreibungen Hochbauten	204'680.70					
0290.3320.01	Planmässige Abschreibungen EDV	20'753.90					
0290.3900.01	Interne Verrechnung Material- und Warenbezüge	5'362.00		4'000.00			
0290.3910.01	(3421/6150.4900.01) Interne Verrechnung Dienstleistungen	34'231.00		38'000.00			
0290.3910.02	(3421/6150.4910.01) Verrechneter Aufwand	15'825.00		19'500.00			
0290.4260.01	Verschiedene Rückerstattungen		410.00				
0290.4470.01	Mieten/Baurecht Liegenschaften VV		82'670.60		33'000.00		
0290.4470.02	Miete EDV-Raum RZI		2'000.00		2'000.00		
0290.4470.03	Miete Geissgasse		85'406.00		78'000.00		
0290.4472.01	Benützungsgebühren		32'223.80		36'000.00		
0290.4612.01	Interne Verrechnung Liegenschaft/Infrastruktur SF (2199/1626/7201/7301/9630.3612 .02)		25'179.40		29'800.00		
0290.4920.01	Interne Verrechnung Miete/Infrastruktur (2180/5790.3920.01)		7'733.75		7'440.00		
1	Öffentliche Ordnung und Sicherheit, Verteidigung Netto Aufwand	2'307'933.52	2'062'143.24	2'397'500.00	1'976'550.00		
			245'790.28		420'950.00		

12.2 Erfolgsrechnung

nach Funktionen

Konto	Erfolgsrechnung Funktionale Gliederung ER	Rechnung 2016		Budget 2016			
		Aufwand	Ertrag	Aufwand	Ertrag		
11	Öffentliche Sicherheit	912'541.05	417'136.99	1'044'800.00	467'000.00		
111	Polizei	869'833.20	341'029.50	937'300.00	337'000.00		
1110	Polizei	869'833.20	341'029.50	937'300.00	337'000.00		
1110.3000.01	Sitzungsgelder SIKO	2'800.00		4'000.00			
1110.3090.01	Aus- und Weiterbildung	440.00		4'000.00			
1110.3100.01	Büromaterial	3'642.95		5'000.00			
1110.3101.01	Betriebs-, Verbrauchs- und Produktionsmaterial	2'753.65		3'000.00			
1110.3102.01	Drucksachen, Publikationen	12'818.00		8'000.00			
1110.3103.01	Fachliteratur, Zeitschriften			1'500.00			
1110.3110.01	Anschaffung Büromöbel und Geräte	1'287.55		5'000.00			
1110.3111.01	Anschaffung Maschinen, Geräte und Fahrzeuge	4'970.00		6'000.00			
1110.3112.01	Anschaffung Dienstkleider	1'570.00		2'000.00			
1110.3113.01	Anschaffung Hardware	139.00		3'000.00			
1110.3118.01	Anschaffung Software			5'000.00			
1110.3130.01	Telefon- und Internetgebühren	1'614.60		2'200.00			
1110.3130.02	Porti	6'723.25		8'500.00			
1110.3130.03	Dienstleistungen Dritter	936.30		25'000.00			
1110.3130.04	Mitglieder- und Verbandsbeiträge	1'821.60		6'600.00			
1110.3130.05	Dienstleistungen Kantonspolizei	769'277.00		785'000.00			
1110.3130.06	Abschleppkosten	420.00		2'000.00			
1110.3130.07	Veloordnungsdienst SAH	26'786.20		27'000.00			
1110.3130.08	Sicherheitsdienst/Bewachung	14'152.30		10'000.00			
1110.3134.01	Haftpflicht-/Sachversicherung	2'231.90		2'300.00			
1110.3137.01	Motorfahrzeugsteuern	717.30		800.00			
1110.3150.01	Unterhalt Büromöbel und Geräte			2'000.00			
1110.3151.01	Unterhalt Maschinen, Geräte, Fahrzeuge, Werkzeuge	2'919.35		3'000.00			
1110.3153.01	Unterhalt Hardware			1'000.00			
1110.3158.01	Unterhalt Software	1'080.00		1'000.00			
1110.3159.01	Unterhalt			1'000.00			
1110.3162.01	Seerettungseinrichtungen						
1110.3162.01	Leasing Bürogeräte	1'540.60					
1110.3170.02	Spesen SIKO	152.70		500.00			
1110.3199.02	Freier Kredit SIKO	595.45		900.00			
1110.3636.01	Erlassene Gebühren/Kosten			4'000.00			
1110.3900.01	Interne Verrechnung Material- und Warenbezüge			2'000.00			
1110.3910.01	Interne Verrechnung Dienstleistungen	8'443.50		6'000.00			
1110.4120.01	Taxi- und Kutscherkonzessionen		20'230.00		22'000.00		
1110.4210.01	Gebühren		10'821.85		8'000.00		
1110.4210.02	Automatengebühren		10'437.00		10'000.00		
1110.4240.01	Dienstleistungen für Dritte		13'198.05		10'000.00		
1110.4260.01	Verschiedene Rückerstattungen		2'509.60				
1110.4260.02	Dienstleistungen Kantonspolizei, Anteile Matten und Unterseen		282'778.00		285'000.00		
1110.4260.03	Abschleppkosten Rückerstattung		230.00				
1110.4612.01	Interne Verrechnung SF		825.00		2'000.00		
112	Verkehrssicherheit	42'707.85	76'107.49	107'500.00	130'000.00		
1120	Verkehrssicherheit	42'707.85	76'107.49	107'500.00	130'000.00		
1120.3109.01	Prävention	1'979.35		5'000.00			
1120.3111.01	Anschaffung Maschinen, Geräte und Fahrzeuge	4'123.20		32'000.00			
1120.3113.01	Anschaffung Hardware			3'000.00			
1120.3118.01	Anschaffung Software	2'257.20		5'000.00			
1120.3130.01	Dienstleistungen Dritter	6'152.60		1'000.00			
1120.3130.02	Verkehrsplanung	22'411.90		10'000.00			
1120.3130.03	Verkehrsregelung	2'721.60		10'000.00			

12.2 Erfolgsrechnung

nach Funktionen

Konto	Erfolgsrechnung Funktionale Gliederung ER	Rechnung 2016		Budget 2016	
		Aufwand	Ertrag	Aufwand	Ertrag
1120.3151.01	Unterhalt Maschinen, Geräte, Fahrzeuge, Werkzeuge	667.80		1'500.00	
1120.3153.01	Unterhalt Hardware			2'000.00	
1120.3158.01	Unterhalt Software	2'394.20		2'000.00	
1120.3300.60	Planmässige Abschreibungen Mobilien			36'000.00	
1120.4240.01	Dienstleistungen für Dritte		3'018.55		11'000.00
1120.4270.01	Bussen		65'414.99		110'000.00
1120.4309.01	Mietertrag Signalisationsmaterial		7'673.95		9'000.00
14	Allgemeines Rechtswesen	169'600.10	551'685.95	193'900.00	471'850.00
140	Allgemeines Rechtswesen	169'600.10	551'685.95	193'900.00	471'850.00
1400	Allgemeines Rechtswesen	169'600.10	551'685.95	193'900.00	471'850.00
1400.3010.01	Plakatvitrienen, Betreuung	3'958.80		4'000.00	
1400.3050.01	Plakatvitrienen, AG-Beiträge AHV, IV, EO, ALV	249.70		250.00	
1400.3053.01	Plakatvitrienen, AG-Beiträge Unfallversicherung	6.55		40.00	
1400.3054.01	Plakatvitrienen, AG-Beiträge Familienausgleichskasse	71.20		70.00	
1400.3055.01	Plakatvitrienen, AG-Beiträge Krankentaggeldversicherung	17.85		25.00	
1400.3101.02	Marktwesen, Anschaffung Marktstände	641.45		1'200.00	
1400.3119.01	Plakatvitrienen, Anschaffung			500.00	
1400.3130.01	Baubewilligungsverfahren	87'318.15		80'000.00	
1400.3130.02	Einwohnerkontrolle, Gebühren	62'885.25		65'000.00	
1400.3132.01	Nachführung Geometer	12'214.35		12'000.00	
1400.3132.02	Regio GIS	1'884.90		26'700.00	
1400.3159.01	Plakatvitrienen, Unterhalt			500.00	
1400.3636.01	Erlassene Gebühren/Kosten	235.00		300.00	
1400.3893.01	SF Plakatvitrienen, Einlage	116.90		315.00	
1400.3900.01	Marktwesen, Interne Verrechnung Material- und Warenbezüge			1'500.00	
1400.3910.01	Marktwesen, Interne Verrechnung Dienstleistungen			1'500.00	
1400.4120.01	Plakatvitrienen, Vermietung		4'400.00		5'600.00
1400.4120.02	Plakataffichage		10'800.00		10'000.00
1400.4120.03	Marktwesen, Schausteller		9'045.05		
1400.4130.01	Casinogebühren		174'291.50		185'000.00
1400.4210.01	Einwohnerkontrolle		109'976.30		110'000.00
1400.4210.02	Baubewilligungsverfahren		221'164.40		140'000.00
1400.4210.03	Einbürgerungen		11'200.00		8'000.00
1400.4210.04	Gemeindeschreiberei		2'000.00		1'800.00
1400.4210.05	Siegelungen		8'475.00		6'000.00
1400.4210.06	Steuern		256.25		350.00
1400.4260.01	Benutzung Vermessungsdaten		56.45		5'000.00
1400.4409.01	Plakatvitrienen, Interne Verrechnung Zinsen SF		21.00		100.00
15	Feuerwehr	356'125.35	356'125.35	320'000.00	320'000.00
150	Feuerwehr	356'125.35	356'125.35	320'000.00	320'000.00
1500	Feuerwehr	356'125.35	356'125.35	320'000.00	320'000.00
1500.3612.01	Feuerwehrendienstersatzabgabe Ablieferung an Feuerwehr Bördeli	356'125.35		320'000.00	
1500.4200.01	Feuerwehrendienstersatzabgabe		356'125.35		320'000.00
16	Verteidigung	869'667.02	737'194.95	838'800.00	717'700.00
161	Militärische Verteidigung	33'268.75		5'100.00	
1610	Militärische Verteidigung	33'268.75		5'100.00	

12.2 Erfolgsrechnung

nach Funktionen

Konto	Erfolgsrechnung Funktionale Gliederung ER	Rechnung 2016		Budget 2016	
		Aufwand	Ertrag	Aufwand	Ertrag
1610.3632.01	Gemeindebeitrag Schiessanlage Lehn	33'268.75		5'100.00	
162	Zivile Verteidigung	836'398.27	737'194.95	833'700.00	717'700.00
1620	Zivilschutz	104'476.62	21'530.00	115'600.00	10'600.00
1620.3101.01	Betriebs-, Verbrauchs- und Produktionsmaterial			4'000.00	
1620.3120.01	Ab-/Wasser, Energie, Heizmaterial	7'470.70		6'000.00	
1620.3134.01	Haftpflicht-/Sachversicherung	4'143.65		4'300.00	
1620.3137.01	Liegenschaftssteuer und Schwellentelle	490.63		1'100.00	
1620.3137.02	Motorfahrzeugsteuern			200.00	
1620.3144.01	Baulicher Unterhalt Zivilschutzräume	1'878.10		5'000.00	
1620.3144.02	Unterhalt KP Bödéli (Nettoaufwand)	1'610.94		5'000.00	
1620.3632.01	Gemeindebeitrag ZSO Jungfrau	88'882.60		90'000.00	
1620.4470.01	Miete		3'600.00		3'600.00
1620.4501.01	SF Schutzraumersatzabgaben, Entnahme		17'930.00		7'000.00
1626	Regionale Zivilschutzorganisation	715'664.95	715'664.95	707'100.00	707'100.00
1626.3000.01	ZSO Jungfrau, Sitzungsgelder	1'850.00		2'000.00	
1626.3000.02	ZSO Jungfrau, Funktionsentschädigungen	19'450.00		24'000.00	
1626.3010.01	ZSO Jungfrau, Löhne	238'144.15		224'000.00	
1626.3010.09	ZSO Jungfrau, Taggelder Kranken-/Unfallversicherung und Erwerbsersatz	-7'622.70		-6'000.00	
1626.3050.01	ZSO Jungfrau, AG-Beiträge AHV, IV, EO, ALV	14'941.15		14'200.00	
1626.3052.01	ZSO Jungfrau, AG-Beiträge Pensionskasse	19'741.25		20'100.00	
1626.3053.01	ZSO Jungfrau, AG-Beiträge Unfallversicherung	6'146.35		8'000.00	
1626.3054.01	ZSO Jungfrau, AG-Beiträge Familienausgleichskasse	4'264.45		4'000.00	
1626.3055.01	ZSO Jungfrau, AG-Beiträge Krankentaggeldversicherung	1'033.75		1'500.00	
1626.3090.01	ZSO Jungfrau, Kurse und Ausbildungen	26'124.75		25'000.00	
1626.3090.02	ZSO Jungfrau, Kurse und Ausbildungen RKZ	28'765.00		40'000.00	
1626.3099.01	ZSO Jungfrau, Kosten Einsätze z.G. Gemeinden	23'175.00		27'000.00	
1626.3099.02	ZSO Jungfrau, Kosten Einsätze z.G. Veranstalter	67'439.55		56'000.00	
1626.3100.01	ZSO Jungfrau, Büromaterial	1'112.80		1'500.00	
1626.3101.01	ZSO Jungfrau, Betriebs-, Verbrauchs- und Produktionsmaterial	1'370.35		2'000.00	
1626.3102.01	ZSO Jungfrau, Drucksachen, Publikationen	1'079.50		8'000.00	
1626.3111.01	ZSO Jungfrau, Anschaffung Maschinen, Geräte und Fahrzeuge	70'907.00		64'000.00	
1626.3112.01	ZSO Jungfrau, Anschaffung Bekleidung	39'066.15		41'000.00	
1626.3113.01	ZSO Jungfrau, Anschaffung Hardware	305.65			
1626.3118.01	ZSO Jungfrau, Anschaffung Software			5'000.00	
1626.3130.01	ZSO Jungfrau, Porti	2'023.90		2'500.00	
1626.3130.02	ZSO Jungfrau, Alarmierung	1'098.35		1'000.00	
1626.3130.03	ZSO Jungfrau, Mitglieder- und Verbandsbeiträge	1'091.00		1'100.00	
1626.3134.01	ZSO Jungfrau, Haftpflicht-/Sachversicherung	3'540.60		4'000.00	

12.2 Erfolgsrechnung

nach Funktionen

Konto	Erfolgsrechnung Funktionale Gliederung ER	Rechnung 2016		Budget 2016	
		Aufwand	Ertrag	Aufwand	Ertrag
1626.3137.01	ZSO Jungfrau, Motorfahrzeugsteuern	1'812.50		2'000.00	
1626.3151.01	ZSO Jungfrau, Unterhalt Maschinen, Geräte und Fahrzeuge	7'008.60		10'000.00	
1626.3151.02	ZSO Jungfrau, Unterhalt Bekleidung	1'183.45		1'300.00	
1626.3158.01	ZSO Jungfrau, Unterhalt Software	5'462.90		7'000.00	
1626.3160.01	ZSO Jungfrau, Miete und Pacht Liegenschaften	1'000.00			
1626.3170.01	ZSO Jungfrau, Spesen	122.30		500.00	
1626.3181.01	ZSO Jungfrau, Abschreibung	232.00			
1626.3199.01	ZSO Jungfrau, Übriger Aufwand	769.90		900.00	
1626.3612.01	ZSO Jungfrau, Interne Verrechnung Rechnungsführung/Revision/EDV	15'700.00		15'700.00	
1626.3612.02	Sitzgemeinde SF ZSO Jungfrau, Interne Verrechnung Infrastruktur/Liegenschaft inkl. Nebenkosten Sitzgemeinde SF	9'300.00		9'300.00	
1626.3632.01	ZSO Jungfrau, Betriebskosten RKZ Spiez	108'025.30		90'500.00	
1626.4240.01	ZSO Jungfrau, Erträge Einsätze z.G. Gemeinden		26'071.90		28'000.00
1626.4240.02	ZSO Jungfrau, Erträge Einsätze z.G. Veranstalter		82'610.05		64'000.00
1626.4260.01	ZSO Jungfrau, Verschiedene Rückerstattungen		117.00		40'000.00
1626.4409.01	ZSO Jungfrau, Interne Verrechnung Zinsen SF		43.10		100.00
1626.4632.01	ZSO Jungfrau, Beiträge Vertragsgemeinden		530'000.00		530'000.00
1626.4893.01	SF ZSO Jungfrau, Entnahme		76'822.90		45'000.00
1627	Regionaler Führungsstab	16'256.70		11'000.00	
1627.3199.01	Katastrophen und Notlagen			1'000.00	
1627.3632.01	Regionale Führungsorganisation Bödeli RFO	16'256.70		10'000.00	
2	Bildung Netto Aufwand	5'286'024.84	2'279'954.41	5'313'650.00	2'117'700.00
			3'006'070.43		3'195'950.00
21	Obligatorische Schule	5'270'244.94	2'279'954.41	5'296'350.00	2'117'700.00
211	Eingangsstufe	316'354.90		363'700.00	
2110	Kindergarten	316'354.90		363'700.00	
2110.3090.01	Aus- und Weiterbildung	351.00		1'250.00	
2110.3100.01	Büromaterial	1'450.10		2'600.00	
2110.3103.01	Fachliteratur, Bibliothek	2'063.60		2'600.00	
2110.3104.01	Lehrmittel	19'107.50		20'000.00	
2110.3109.01	Übriger Material- und Warenaufwand	207.40		400.00	
2110.3110.01	Anschaffung Möbel und Geräte	4'134.15		4'600.00	
2110.3113.01	Anschaffung Hardware			750.00	
2110.3118.01	Anschaffung Software	67.70		200.00	
2110.3130.01	Telefon- und Internetgebühren	2'016.15		1'400.00	
2110.3130.02	Porti	50.00		50.00	
2110.3130.03	Dienstleistungen Dritter	120.00		250.00	
2110.3159.01	Unterhalt Anlagen, Geräte etc.			500.00	
2110.3170.01	Spesen Lehrkräfte	200.00		200.00	
2110.3171.01	Schulreisen und Veranstaltungen	3'058.80		5'600.00	
2110.3611.01	LAG, Lehrerbesoldungen Kiga	283'528.50		323'300.00	
212	Primarstufe	1'847'777.85	596'649.00	1'770'950.00	572'500.00
2120	Primarstufe	1'847'777.85	596'649.00	1'770'950.00	572'500.00

12.2 Erfolgsrechnung

nach Funktionen

Konto	Erfolgsrechnung Funktionale Gliederung ER	Rechnung 2016		Budget 2016			
		Aufwand	Ertrag	Aufwand	Ertrag		
2120.3010.01	Aufgabenhilfe, Löhne	8'797.75		9'700.00			
2120.3050.01	Aufgabenhilfe, AG-Beiträge AHV, IV, EO, ALV	546.30		600.00			
2120.3052.01	Aufgabenhilfe, AG-Beiträge Pensionskasse	194.20					
2120.3053.01	Aufgabenhilfe, AG-Beiträge Unfallversicherung	-49.00		200.00			
2120.3054.01	Aufgabenhilfe, AG-Beiträge Familienausgleichskasse	156.15		100.00			
2120.3055.01	Aufgabenhilfe, AG-Beiträge Krankentaggeldversicherung	39.30		50.00			
2120.3090.01	Aus- und Weiterbildung	2'126.20		4'800.00			
2120.3100.01	Büromaterial	2'770.55		11'700.00			
2120.3103.01	Fachliteratur, Bibliothek	4'794.85		10'250.00			
2120.3104.01	Lehrmittel	78'263.30		100'600.00			
2120.3109.01	Übriger Material- und Warenaufwand	585.50		600.00			
2120.3110.01	Anschaffung Möbel und Geräte	89'226.95		9'100.00			
2120.3113.01	Anschaffung Hardware	6'946.20		9'600.00			
2120.3118.01	Anschaffung Software	3'687.95		6'100.00			
2120.3119.01	Anschaffung Spiel- und Turnmaterial	8'945.10		12'450.00			
2120.3130.01	Telefon- und Internetgebühren	3'178.00		4'000.00			
2120.3130.02	Porti	552.65		600.00			
2120.3130.03	Dienstleistungen Dritter	1'363.15		1'500.00			
2120.3153.01	Unterhalt Hardware	600.35		300.00			
2120.3158.01	Unterhalt Software			300.00			
2120.3159.01	Unterhalt Anlagen, Geräte etc.	2'475.85		4'000.00			
2120.3161.01	Miete, Benützungskosten Bürogeräte	17'134.55					
2120.3162.01	Leasing Bürogeräte			3'400.00			
2120.3170.01	Spesen Lehrkräfte	620.00		650.00			
2120.3171.01	Schulreisen und Veranstaltungen	27'081.80		42'150.00			
2120.3611.10	LAG, Lehrerbesoldungen Prim	866'322.00		864'100.00			
2120.3611.20	LAG, Lehrerbesoldungen Prim (Spezialunterricht Jungfrauregion)	681'804.25		655'300.00			
2120.3612.01	Schulgelder an andere Gemeinden (Infrastruktur-/Betriebskosten) (Prim.)	16'800.00		8'400.00			
2120.3612.02	Gemeindebeiträge Lehrerbesoldungen an andere Gemeinden (Prim.)	22'813.95		10'400.00			
2120.4260.02	Elterngebühren Aufgabenhilfe		1'840.00		1'500.00		
2120.4612.03	Gemeindebeiträge Lehrerbesoldungen von anderen Gemeinden (SJR)		594'809.00		571'000.00		
213	Oberstufe	1'294'780.65	937'967.00	1'436'750.00	886'100.00		
2130	Sekundarstufe I	1'294'780.65	937'967.00	1'436'750.00	886'100.00		
2130.3010.01	Aufgabenhilfe, Löhne	3'998.05		5'000.00			
2130.3050.01	Aufgabenhilfe, AG-Beiträge AHV, IV, EO, ALV			350.00			
2130.3053.01	Aufgabenhilfe, AG-Beiträge Unfallversicherung	70.90		50.00			
2130.3054.01	Aufgabenhilfe, AG-Beiträge Familienausgleichskasse			100.00			
2130.3055.01	Aufgabenhilfe, AG-Beiträge Krankentaggeldversicherung	18.00		50.00			
2130.3090.01	Aus- und Weiterbildung	2'779.20		4'600.00			
2130.3100.01	Büromaterial	11'670.50		18'900.00			
2130.3103.01	Fachliteratur, Bibliothek	10'673.15		8'000.00			
2130.3104.01	Lehrmittel	83'101.80		100'000.00			
2130.3109.01	Übriger Material- und Warenaufwand	533.10		500.00			
2130.3110.01	Anschaffung Möbel und Geräte	64'274.50		66'550.00			
2130.3113.01	Anschaffung Hardware	6'806.20		7'000.00			
2130.3118.01	Anschaffung Software	3'840.05		4'000.00			

12.2 Erfolgsrechnung

nach Funktionen

Konto	Erfolgsrechnung Funktionale Gliederung ER	Rechnung 2016		Budget 2016			
		Aufwand	Ertrag	Aufwand	Ertrag		
2130.3119.01	Anschaffung Spiel- und Turnmaterial	2'906.05		3'000.00			
2130.3130.01	Telefon- und Internetgebühren	1'694.25		2'000.00			
2130.3130.02	Porti	516.20		550.00			
2130.3130.03	Dienstleistungen Dritter	703.80		1'150.00			
2130.3153.01	Unterhalt Hardware			300.00			
2130.3158.01	Unterhalt Software			300.00			
2130.3159.01	Unterhalt Anlagen, Geräte etc.	1'848.75		4'500.00			
2130.3161.01	Miete, Benützungskosten Bürogeräte	6'220.80					
2130.3170.01	Spesen Lehrkräfte	620.00		650.00			
2130.3171.01	Schulreisen und Veranstaltungen	34'737.15		43'200.00			
2130.3611.01	LAG, Lehrerbesoldungen Sek.	948'113.00		1'056'000.00			
2130.3611.02	Schulgelder an Kanton (Infrastruktur-/Betriebskosten) (Quarta)	30'960.00		25'800.00			
2130.3611.03	Gemeindebeiträge Lehrerbesoldungen an Kanton (Quarta)	67'374.20		55'100.00			
2130.3612.01	Schulgelder an andere Gemeinden (Infrastruktur-/Betriebskosten) (Sek.)	4'370.00		8'800.00			
2130.3612.02	Gemeindebeiträge Lehrerbesoldungen an andere Gemeinden (Sek.)	6'951.00		20'300.00			
2130.4260.01	Verschiedene Rückerstattungen		25.00				
2130.4260.02	Elterngebühren Aufgabenhilfe		1'400.00		700.00		
2130.4612.01	Schulgelder von anderen Gemeinden (Infrastruktur-/Betriebskosten) (Sek.)		362'710.00		323'400.00		
2130.4612.02	Gemeindebeiträge Lehrerbesoldungen von anderen Gemeinden (Sek.)		573'832.00		562'000.00		
214	Musikschulen	81'504.70		81'000.00			
2140	Musikschulen	81'504.70		81'000.00			
2140.3636.01	Musikschule Oberland Ost	80'385.60		78'000.00			
2140.3636.02	Andere Musikschulen	1'119.10		3'000.00			
217	Schulliegenschaften	1'158'898.88	179'107.55	1'037'700.00	190'100.00		
2170	Schulliegenschaften	1'158'898.88	179'107.55	1'037'700.00	190'100.00		
2170.3010.01	Löhne Hauswertschaft	303'073.40		217'000.00			
2170.3010.02	Löhne Reinigungshilfen	172'510.45		180'000.00			
2170.3010.09	Taggelder Kranken-/Unfallversicherung und Erwerbsersatz	-5'473.40					
2170.3050.01	AG-Beiträge AHV, IV, EO, ALV	29'524.00		25'000.00			
2170.3052.01	AG-Beiträge Pensionskasse	26'773.60		28'000.00			
2170.3053.01	AG-Beiträge Unfallversicherung	12'439.40		14'300.00			
2170.3054.01	AG-Beiträge Familienausgleichskasse	8'439.75		7'200.00			
2170.3055.01	AG-Beiträge Krankentaggeldversicherung	2'104.85		2'600.00			
2170.3090.01	Aus- und Weiterbildung	4'235.00		6'000.00			
2170.3091.01	Stelleninserate			1'000.00			
2170.3099.01	Personalanlass	1'494.45		1'600.00			
2170.3101.01	Reinigungs-/Verbrauchsmaterial	31'911.55		53'000.00			
2170.3101.02	Treibstoffe	658.40		2'000.00			
2170.3110.01	Anschaffung Möbel und Geräte	2'169.20		9'000.00			
2170.3111.01	Anschaffung Maschinen, Geräte und Fahrzeuge	258.95		2'000.00			
2170.3112.01	Anschaffung Dienstkleider	1'490.00		2'500.00			
2170.3120.01	Ab-/Wasser, Energie, Heizmaterial, Kehrriem	162'670.80		170'000.00			

12.2 Erfolgsrechnung

nach Funktionen

Konto	Erfolgsrechnung Funktionale Gliederung ER	Rechnung 2016		Budget 2016			
		Aufwand	Ertrag	Aufwand	Ertrag		
2170.3130.01	Telefon- und Internetgebühren	1'670.85		2'400.00			
2170.3130.02	Dienstleistungen Dritter	1'219.40		1'000.00			
2170.3134.01	Haftpflicht-/Sachversicherung	40'707.35		37'600.00			
2170.3137.01	Liegenschaftssteuer und Schwellentelle	6'987.23		13'000.00			
2170.3137.02	Motorfahrzeugsteuern	712.45		1'000.00			
2170.3144.01	Baulicher Unterhalt	282'744.20		201'000.00			
2170.3151.01	Unterhalt Maschinen, Geräte, Fahrzeuge, Werkzeuge	4'941.50		6'000.00			
2170.3170.01	Spesen Hauswirtschaft			2'000.00			
2170.3300.40	Planmässige Abschreibungen Hochbauten	4'551.45					
2170.3631.01	Vermietung Sportanlagen Ost	4'355.00					
2170.3636.01	Erlassene Gebühren/Kosten	480.00		2'000.00			
2170.3900.01	Interne Verrechnung Material- und Warenbezüge (3421/6150.4900.01)	3'122.05		5'800.00			
2170.3910.01	Interne Verrechnung Dienstleistungen (3421/6150.4910.01)	53'127.00		44'700.00			
2170.4260.01	Verschiedene Rückerstattungen		2'733.60				
2170.4472.01	Vermietung Schulanlagen		39'253.75		60'000.00		
2170.4472.02	Vermietung Sportanlagen Ost		13'530.00				
2170.4612.01	Interne Verrechnung Schulraum/Infrastruktur SF		9'000.00		9'000.00		
2170.4910.01	Interne Verrechnung Dienstleistungen (0290.3910.02+7791.3910.01)		26'375.00		32'500.00		
2170.4920.01	Interne Verrechnung Miete		86'760.00		86'800.00		
2170.4920.02	Interne Verrechnung Miete Aula		1'455.20		1'800.00		
218	Tagesbetreuung	483'867.35	475'871.10	516'900.00	389'000.00		
2180	Tagesbetreuung	483'867.35	475'871.10	516'900.00	389'000.00		
2180.3010.01	Löhne Tagesschule	294'600.45		300'000.00			
2180.3050.01	AG-Beiträge AHV, IV, EO, ALV	17'600.45		20'000.00			
2180.3052.01	AG-Beiträge Pensionskasse	13'689.20		22'000.00			
2180.3053.01	AG-Beiträge Unfallversicherung	542.15		2'700.00			
2180.3054.01	AG-Beiträge Familienausgleichskasse	5'009.15		6'000.00			
2180.3055.01	AG-Beiträge Krankentaggeldversicherung	1'318.15		2'500.00			
2180.3090.01	Aus- und Weiterbildung	1'200.00		1'500.00			
2180.3099.01	Personalanlass	757.30		900.00			
2180.3101.01	Betriebs- und Verbrauchsmaterial	2'510.00		600.00			
2180.3105.01	Lebensmittel	31'980.50		40'000.00			
2180.3109.01	Übriger Material- und Warenaufwand	196.30		400.00			
2180.3110.01	Anschaffung Möbel und Geräte	841.90		4'000.00			
2180.3119.01	Anschaffung Spiel- und Turmmaterial	5'409.75		8'000.00			
2180.3130.01	Telefon- und Internetgebühren	1'493.05		1'400.00			
2180.3130.02	Porti			50.00			
2180.3130.03	Dienstleistungen Dritter			550.00			
2180.3170.01	Spesen Lehrkräfte	621.50		500.00			
2180.3171.01	Ausflüge und Veranstaltungen	400.00		1'400.00			
2180.3910.01	Interne Verrechnung Verwaltungsaufwand Bereich Bildung	17'043.75		16'000.00			
2180.3920.01	Interne Verrechnung Miete/Infrastruktur	1'893.75		1'600.00			
2180.3920.02	Interne Verrechnung Miete	86'760.00		86'800.00			
2180.4230.01	Elternbeiträge		70'724.75		59'000.00		
2180.4260.02	Mittagessen		60'053.00		60'000.00		
2180.4611.01	LAG, Rückerstattung		345'093.35		270'000.00		
219	Obligatorische Schule	87'060.61	90'359.76	89'350.00	80'000.00		

12.2 Erfolgsrechnung

nach Funktionen

Konto	Erfolgsrechnung Funktionale Gliederung ER	Rechnung 2016		Budget 2016	
		Aufwand	Ertrag	Aufwand	Ertrag
2190	Schulleitung und Schulverwaltung	10'525.15		11'650.00	
2190.3000.01	Sitzungsgelder SCHUKO	3'500.00		3'500.00	
2190.3102.01	Drucksachen, Publikationen	19.00		200.00	
2190.3103.01	Fachliteratur, Zeitschriften	76.50		50.00	
2190.3118.01	Anschaffung Software	4'218.60		4'800.00	
2190.3170.01	Spesen SCHUKO			100.00	
2190.3199.02	Freier Kredit SCHUKO	2'711.05		3'000.00	
2195	Schülertransporte			400.00	
2195.3130.01	Schülertransporte			400.00	
2197	Schulsozialdienst	2'288.15	16'112.45	4'100.00	6'800.00
2197.3090.01	Aus- und Weiterbildung	1'580.00		2'500.00	
2197.3100.01	Büromaterial	334.10		500.00	
2197.3130.01	Telefon- und Internetgebühren	303.45		500.00	
2197.3130.02	Dienstleistungen Dritter			400.00	
2197.3170.01	Spesen	70.60		200.00	
2197.4260.01	Kostenbeteiligung Anschlussgemeinden/Kanton		16'112.45		6'800.00
2199	Spezialunterricht Jungfrauregion	74'247.31	74'247.31	73'200.00	73'200.00
2199.3000.01	Sitzungsgelder FK Spezialunterricht	750.00		700.00	
2199.3010.02	Löhne Reinigungshilfen	2'025.00		2'100.00	
2199.3050.01	AG-Beiträge AHV, IV, EO, ALV	127.85		200.00	
2199.3053.01	AG-Beiträge Unfallversicherung	23.60		50.00	
2199.3054.01	AG-Beiträge Familienausgleichskasse	36.45		50.00	
2199.3055.01	AG-Beiträge Krankentaggeldversicherung	9.10		50.00	
2199.3090.01	Aus- und Weiterbildung	2'279.55		2'300.00	
2199.3100.01	Büromaterial	1'826.00		2'200.00	
2199.3101.01	Reinigungs-/Verbrauchsmaterial	8.90		100.00	
2199.3103.01	Fachliteratur, Bibliothek	1'117.25		1'500.00	
2199.3104.01	Lehrmittel	11'731.86		12'000.00	
2199.3110.01	Anschaffung Möbel und Geräte	3'058.05			
2199.3130.01	Telefon- und Internetgebühren	1'142.70		1'600.00	
2199.3130.02	Porti	729.30		650.00	
2199.3150.01	Unterhalt Möbel und Geräte	467.65			
2199.3153.01	Unterhalt Hardware			200.00	
2199.3158.01	Unterhalt Software	190.00		600.00	
2199.3160.01	Miete Schulraum/Infrastruktur	34'580.00		34'700.00	
2199.3170.01	Spesen FK Spezialunterricht	82.80		200.00	
2199.3170.02	Spesen Lehrkräfte	1'780.00		2'000.00	
2199.3612.01	Interne Verrechnung Verwaltungsaufwand SF (0220.4612.01)	2'953.10		2'700.00	
2199.3612.02	Interne Verrechnung Liegenschaft/Infrastruktur SF (0290.4612.01)	328.15		300.00	
2199.3612.03	Interne Verrechnung Schulraum/Infrastruktur SF	9'000.00		9'000.00	
2199.4409.01	Interne Verrechnung Zinsen SF		13.80		
2199.4612.01	Schulgelder von anderen Gemeinden (Infrastruktur-/Betriebskosten) (SJR)		73'200.00		73'200.00
2199.4893.01	SF SJR, Entnahme		1'033.51		
29	Übriges Bildungswesen	15'779.90		17'300.00	
299	Bildung	15'779.90		17'300.00	
2990	Übrige Bildung	9'232.40		8'300.00	

12.2 Erfolgsrechnung

nach Funktionen

Konto	Erfolgsrechnung Funktionale Gliederung ER	Rechnung 2016		Budget 2016			
		Aufwand	Ertrag	Aufwand	Ertrag		
2990.3612.01	Spezialunterricht, Schulgelder (Infrastruktur-/Betriebskosten)	9'232.40		8'300.00			
2991	Erwachsenenbildung	6'547.50		9'000.00			
2991.3636.01	Erwachsenenbildung, Raummieten	6'547.50		9'000.00			
3	Kultur, Sport und Freizeit, Kirche	1'706'860.62	385'389.90	1'714'750.00	419'700.00		
	Netto Aufwand		1'321'470.72		1'295'050.00		
31	Kulturerbe	52'500.00		102'500.00	50'000.00		
311	Museen und bildende Kunst	2'500.00		2'500.00			
3110	Museen und bildende Kunst	2'500.00		2'500.00			
3110.3130.01	Touristik Museum Jungfrau-Region	2'500.00		2'500.00			
312	Denkmalpflege und Heimatschutz	50'000.00		100'000.00	50'000.00		
3120	Denkmalpflege und Heimatschutz	50'000.00		100'000.00	50'000.00		
3120.3637.01	Schutzobjekte, Beiträge			50'000.00			
3120.3893.01	SF Schutzobjekte, Einlage	50'000.00		50'000.00			
3120.4893.01	SF Schutzobjekte, Entnahme				50'000.00		
32	Kultur, übrige	420'153.30	131'072.25	365'300.00	123'100.00		
321	Bibliotheken	33'700.30	29'500.00	33'800.00	29'500.00		
3210	Bibliotheken	33'700.30	29'500.00	33'800.00	29'500.00		
3210.3120.01	Bödeli Bibliothek Interlaken, Ab-/Wasser, Energie, Heizmaterial, Kehricht	480.15		500.00			
3210.3144.01	Bödeli Bibliothek Interlaken, Baulicher Unterhalt	5'191.95		5'000.00			
3210.3636.01	Bödeli Bibliothek Interlaken, Gemeindebeitrag	28'028.20		28'300.00			
3210.4470.01	Bödeli Bibliothek Interlaken, Miete		29'500.00		29'500.00		
329	Kultur	386'453.00	101'572.25	331'500.00	93'600.00		
3290	Übrige Kultur	386'453.00	101'572.25	331'500.00	93'600.00		
3290.3000.01	Kultur, Sitzungsgelder KUKO	1'650.00		2'000.00			
3290.3000.02	Ehrungen, Sitzungsgelder Anerkennungskommission	1'800.00		3'000.00			
3290.3130.01	Bundesfeier inkl. Apéro	23'044.95		25'000.00			
3290.3130.02	Volljährigkeitsfeier			2'500.00			
3290.3130.03	Dorffest 2016	121'400.00		86'400.00			
3290.3170.01	Kultur, Spesen KUKO	360.70		200.00			
3290.3199.01	Kultur, Freier Kredit KUKO	400.30		800.00			
3290.3635.01	Übrige Kulturförderung	4'888.00		5'200.00			
3290.3636.01	Beiträge Saalmieten Vereine	3'100.00		10'000.00			
3290.3636.02	Betriebsbeitrag Kunst- und Kulturhaus Interlaken	50'600.00		25'600.00			
3290.3637.01	Kultur, Unterstützungsbeiträge	82'562.00		75'000.00			
3290.3637.02	Ehrungen, Preisverleihung	11'647.05		10'800.00			
3290.3893.01	SF Kultur, Einlage	75'000.00		75'000.00			
3290.3893.02	SF Ehrungen, Einlage	10'000.00		10'000.00			
3290.4632.01	Ehrungen, Beiträge Matten und Unterseen		7'363.20		7'800.00		
3290.4893.01	SF Kultur, Entnahme		82'562.00		75'000.00		
3290.4893.02	SF Ehrungen, Entnahme		11'647.05		10'800.00		
34	Sport und Freizeit	1'234'207.32	254'317.65	1'246'950.00	246'600.00		

12.2 Erfolgsrechnung

nach Funktionen

Konto	Erfolgsrechnung Funktionale Gliederung ER	Rechnung 2016		Budget 2016	
		Aufwand	Ertrag	Aufwand	Ertrag
341	Sport	358'384.30		344'700.00	
3410	Sport	358'384.30		344'700.00	
3410.3634.01	Bödelibad, Betriebs- und Altlastenbeitrag	248'154.95		249'000.00	
3410.3634.02	Eissportzentrum Bödeli	20'000.00		20'000.00	
3410.3635.01	Infrastrukturkosten Eissportvereine	8'466.00		8'500.00	
3410.3635.02	Infrastrukturbeitrag FCI	9'200.00		9'200.00	
3410.3636.01	Jugendförderung, Schulraumbenutzungsgebühren	21'286.25		18'000.00	
3410.3636.02	Beiträge Jugendförderung	40'045.00		40'000.00	
3410.3660.40	Planmässige Abschreibungen Investitionsbeiträge an öffentliche Unternehmungen	11'232.10			
342	Freizeit	875'823.02	254'317.65	902'250.00	246'600.00
3420	Freizeit	22'920.00		8'100.00	
3420.3636.01	Beiträge Freizeitgestaltung	22'920.00		8'100.00	
3421	Gemeindegärtnerei	631'265.82	253'987.50	675'400.00	246'250.00
3421.3010.01	Löhne Gärtnerei	412'159.90		414'000.00	
3421.3010.09	Taggelder Kranken-/Unfallversicherung und Erwerbersersatz	-1'204.80			
3421.3050.01	AG-Beiträge AHV, IV, EO, ALV	25'797.05		26'000.00	
3421.3052.01	AG-Beiträge Pensionskasse	31'336.80		33'000.00	
3421.3053.01	AG-Beiträge Unfallversicherung	10'944.20		15'000.00	
3421.3054.01	AG-Beiträge Familienausgleichskasse	7'362.65		7'500.00	
3421.3055.01	AG-Beiträge Krankentaggeldversicherung	1'840.65		2'600.00	
3421.3101.01	Betriebs-, Verbrauchs- und Produktionsmaterial	37'981.05		40'000.00	
3421.3111.01	Anschaffung Maschinen, Geräte und Fahrzeuge	13'663.00		16'000.00	
3421.3120.01	Ab-/Wasser, Energie, Heizmaterial, Kehrlicht	12'106.00		12'000.00	
3421.3130.02	Dienstleistungen Dritter	450.00		1'000.00	
3421.3134.01	Haftpflcht-/Sachversicherung	683.40		3'000.00	
3421.3137.01	Liegenschaftssteuer und Schwellentelle	163.77		300.00	
3421.3137.02	Motorfahrzeugsteuern	707.85		1'000.00	
3421.3144.01	Baulicher Unterhalt	1'028.90		5'000.00	
3421.3151.01	Unterhalt Maschinen, Geräte, Fahrzeuge, Werkzeuge	8'134.15		8'000.00	
3421.3900.01	Interne Verrechnung Material- und Warenbezüge			3'000.00	
3421.3910.01	Interne Verrechnung Dienstleistungen	8'111.25		28'000.00	
3421.3930.01	Interne Verrechnung Infrastruktur	60'000.00		60'000.00	
3421.4240.01	Dienstleistungen für Dritte		96'698.35		95'000.00
3421.4250.01	Verkauf Pflanzen		6'372.00		10'000.00
3421.4260.01	Verschiedene Rückerstattungen		3'932.50		
3421.4310.01	Aktivierbare Eigenleistungen auf Sachanlagen				10'000.00
3421.4612.01	Interne Verrechnung SF (7301.3612.04/.05+7201/9630.36 12.03)		14'247.00		12'000.00
3421.4900.01	Interne Verrechnung Material- und Warenbezüge (3422.3900.02+0290/2170/3422/3 423/6150/6191/6192/7792.3900.0 1)		11'991.90		11'700.00

12.2 Erfolgsrechnung

nach Funktionen

Konto	Erfolgsrechnung Funktionale Gliederung ER	Rechnung 2016		Budget 2016	
		Aufwand	Ertrag	Aufwand	Ertrag
3421.4910.01	Interne Verrechnung Dienstleistungen (3422.3910.02+0290/2170/3422/3 423/6150/6191/6192/7792/8140.3 910.01)		120'745.75		107'550.00
3422	Parkanlagen und Wanderwege	157'199.70	330.15	212'200.00	350.00
3422.3120.01	Öffentliche Brunnen, Wasser, Energie	7'999.10		12'500.00	
3422.3120.02	Japanischer Garten, Wasser, Energie	8'003.05		10'000.00	
3422.3130.01	Dienstleistungen Dritter (Berner Wanderwege etc.)	1'179.00		1'300.00	
3422.3134.01	Japanischer Garten, Haftpflcht-/Sachversicherung	286.05		300.00	
3422.3140.01	Japanischer Garten, Unterhalt	4'204.05		7'000.00	
3422.3140.02	Kursaalgarten, Unterhalt	10'000.00		10'000.00	
3422.3140.03	Baumpflege	44'592.85		65'000.00	
3422.3149.01	Öffentliche Brunnen, Unterhalt	4'743.30		12'000.00	
3422.3160.01	Japanischer Garten, Pacht	100.00		100.00	
3422.3635.01	Höhematte, Defizitübernahme	35'638.95		50'000.00	
3422.3900.01	Öffentliche Brunnen, Interne Verrechnung Material- und Warenbezüge (3421/6150.4900.01)			1'000.00	
3422.3900.02	Englischer/Japanischer Garten, Interne Verrechnung Material- und Warenbezüge (3421/6150.4900.01)	3'507.85		3'000.00	
3422.3910.01	Öffentliche Brunnen, Interne Verrechnung Dienstleistungen (3421/6150.4910.01)	9'136.75		10'000.00	
3422.3910.02	Englischer/Japanischer Garten, Interne Verrechnung Dienstleistungen (3421/6150.4910.01)	27'808.75		30'000.00	
3422.4470.01	Besitzerentschädigung Höhematte		330.15		350.00
3423	Kinderspielplätze	64'437.50		6'550.00	
3423.3134.01	Haftpflcht-/Sachversicherung	118.00		150.00	
3423.3149.01	Unterhalt	63'269.00		5'000.00	
3423.3900.01	Interne Verrechnung Material- und Warenbezüge (3421/6150.4900.01)			200.00	
3423.3910.01	Interne Verrechnung Dienstleistungen (3421/6150.4910.01)	1'050.50		1'200.00	
4	Gesundheit	51'269.30		54'900.00	
	Netto Aufwand		51'269.30		54'900.00
41	Spitäler, Kranken- und Pflegeheime	22'356.00		22'500.00	
411	Spitäler	22'356.00		22'500.00	
4110	Spitäler	22'356.00		22'500.00	
4110.3635.01	Gemeindebeitrag Geburtenabteilung spitäler fmi ag	22'356.00		22'500.00	
42	Ambulante Krankenpflege	600.00		600.00	
421	Ambulante Krankenpflege	600.00		600.00	
4210	Ambulante Krankenpflege	600.00		600.00	
4210.3636.01	Samariterverein Interlaken	600.00		600.00	
43	Gesundheit	28'313.30		31'800.00	

12.2 Erfolgsrechnung

nach Funktionen

Konto	Erfolgsrechnung Funktionale Gliederung ER	Rechnung 2016		Budget 2016			
		Aufwand	Ertrag	Aufwand	Ertrag		
432	Krankheitsbekämpfung, übrige	2'794.50		3'000.00			
4320	Krankheitsbekämpfung, übrige	2'794.50		3'000.00			
4320.3636.01	Lungenliga Bern	2'794.50		3'000.00			
433	Schulgesundheitsdienst	23'933.25		27'400.00			
4330	Schulgesundheitsdienst	9'142.60		9'000.00			
4330.3050.01	AG-Beiträge AHV, IV, EO, ALV	440.20		400.00			
4330.3054.01	AG-Beiträge Familienausgleichskasse	125.60		100.00			
4330.3106.01	Medizinisches Material	41.80		300.00			
4330.3136.01	Schularzt, Honorar	6'980.00		5'700.00			
4330.3136.02	Lauskontrolle, Honorar	1'555.00		2'500.00			
4331	Schulzahnpflege	14'790.65		18'400.00			
4331.3106.01	Aufklärung, Material	362.85		400.00			
4331.3136.01	Aufklärung, Honorar			1'500.00			
4331.3136.02	Untersuchung	12'892.80		12'000.00			
4331.3637.01	Gemeindebeiträge medizinische Massnahmen	1'535.00		4'500.00			
434	Lebensmittelkontrolle	1'585.55		1'400.00			
4340	Lebensmittelkontrolle	1'585.55		1'400.00			
4340.3632.01	Pilzkontrollen	1'585.55		1'400.00			
5	Soziale Sicherheit	4'804'599.54	458'827.42	4'908'220.00	522'800.00		
	Netto Aufwand		4'345'772.12		4'385'420.00		
53	Alter + Hinterlassene	1'333'521.35		1'384'000.00			
531	Alters- und Hinterlassenenversicherung AHV	84'712.20		85'000.00			
5310	Alters- und Hinterlassenenversicherung AHV	84'712.20		85'000.00			
5310.3632.01	AHV-Zweigstelle Bödeli	84'712.20		85'000.00			
532	Ergänzungsleistungen AHV/IV	1'234'243.00		1'289'000.00			
5320	Ergänzungsleistungen AHV/IV	1'234'243.00		1'289'000.00			
5320.3631.01	LAG, EL	1'234'243.00		1'289'000.00			
535	Leistungen an das Alter	14'566.15		10'000.00			
5350	Leistungen an das Alter	14'566.15		10'000.00			
5350.3109.01	Altersprojekte	8'322.20		3'000.00			
5350.3130.01	Altersweihnacht	6'243.95		7'000.00			
54	Familie und Jugend	542'152.09	80'062.32	565'100.00	66'000.00		
541	Familienzulagen	20'299.00		18'000.00			
5410	Familienzulagen	20'299.00		18'000.00			
5410.3631.01	LAG, Familienzulagen Nichterwerbstätige	20'299.00		18'000.00			
544	Jugendschutz	25'169.20		26'500.00			
5440	Jugendschutz allgemein	4'470.05		4'500.00			
5440.3109.01	Suchtprävention	856.05		2'000.00			

12.2 Erfolgsrechnung

nach Funktionen

Konto	Erfolgsrechnung Funktionale Gliederung ER	Rechnung 2016		Budget 2016			
		Aufwand	Ertrag	Aufwand	Ertrag		
5440.3130.01	Pro Juventute, Elternbriefe	3'614.00		2'500.00			
5444	Offene Kinder- und Jugendarbeit	20'699.15		22'000.00			
5444.3632.01	Jugendarbeit Bödéli	20'699.15		22'000.00			
545	Leistungen an Familien	496'683.89	80'062.32	520'600.00	66'000.00		
5451	Kinderkrippen und Kinderhorte	490'414.14	80'062.32	518'000.00	66'000.00		
5451.3635.01	Kita Kunterbunt, Betriebsbeitrag	357'788.50		400'000.00			
5451.3635.02	Kita Alpenstrasse, Betriebsbeitrag	107'269.82		110'000.00			
5451.3893.01	SF Familienergänzende Kinderbetreuung, Einlage	25'355.82		8'000.00			
5451.4260.01	Kita Kunterbunt, Selbstbehalt Anschlussgemeinden		45'210.45		50'000.00		
5451.4260.02	Kita Alpenstrasse, Selbstbehalt Anschlussgemeinden		9'496.05		8'000.00		
5451.4309.01	Gemeindeanteil Jahresgewinn Kita		25'355.82		8'000.00		
5458	Tageselternverein	6'269.75		2'600.00			
5458.3636.01	Verein Tagesfamilien Interlaken-Oberhasli, freiwilliger Beitrag	6'269.75		2'600.00			
57	Sozialhilfe und Asylwesen	2'919'816.15	378'765.10	2'949'420.00	456'800.00		
572	Wirtschaftliche Hilfe	390.00	390.00	2'400.00	2'400.00		
5721	Freiwillige wirtschaftliche Hilfe	390.00	390.00	2'400.00	2'400.00		
5721.3502.01	Zuccotti-Fonds, Einlage	390.00		2'400.00			
5721.4409.01	Zuccotti-Fonds, Interne Verrechnung Zinsen SF		390.00		2'400.00		
579	Sozialhilfe	2'919'426.15	378'375.10	2'947'020.00	454'400.00		
5790	Sozialhilfe	27'543.65	45'220.65	139'020.00	46'400.00		
5790.3000.01	Sitzungsgelder Kommissionen	5'760.00		7'500.00			
5790.3090.01	Aus- und Weiterbildung	700.00		2'000.00			
5790.3099.01	Personalanlass			80.00			
5790.3100.01	Büromaterial	1'956.45		1'500.00			
5790.3102.01	Drucksachen, Publikationen	2'488.85		1'800.00			
5790.3103.01	Fachliteratur, Zeitschriften			200.00			
5790.3110.01	Anschaffung Büromöbel und Geräte			1'000.00			
5790.3130.01	Porti	3'480.25		1'500.00			
5790.3130.02	Integration	2'000.00		8'000.00			
5790.3130.03	Soziale Brennpunkte			3'500.00			
5790.3150.01	Unterhalt Büromöbel und Geräte			1'000.00			
5790.3170.01	Spesen Kommissionen	319.00		500.00			
5790.3170.02	Spesen Personal	81.00		350.00			
5790.3199.01	Freier Kredit Kommissionen	800.00		800.00			
5790.3632.01	Sozialdienst Region Jungfrau	668.10		100'000.00			
5790.3920.01	Interne Verrechnung Miete/Infrastruktur	5'840.00		5'840.00			
5790.3930.01	Interne Verrechnung Betriebs- und Verwaltungskosten	3'450.00		3'450.00			
5790.4260.01	Gemeindebeitrag Sekretariat		40'476.20		46'400.00		
5790.4260.02	Verschiedene Rückerstattungen		4'744.45				
5799	Lastenausgleich Soziales	2'891'882.50	333'154.45	2'808'000.00	408'000.00		
5799.3611.01	LAG, Sozialhilfe	2'876'427.80		2'793'000.00			
5799.3611.02	Verein Tagesfamilien Interlaken-Oberhasli, Selbstbehalt	15'454.70		15'000.00			
5799.4611.01	LAG, Sozialhilfe, Rückerstattung		333'154.45		408'000.00		

12.2 Erfolgsrechnung

nach Funktionen

Konto	Erfolgsrechnung Funktionale Gliederung ER	Rechnung 2016		Budget 2016	
		Aufwand	Ertrag	Aufwand	Ertrag
59	Hilfsaktionen Sozialhilfe	9'109.95		9'700.00	
592	Hilfsaktionen im Inland	9'109.95		9'700.00	
5920	Hilfsaktionen im Inland	9'109.95		9'700.00	
5920.3130.01	Beiträge Sozialhilfeorganisationen	7'609.95		8'200.00	
5920.3632.01	Patenschaft Gemeinde Saxeten	1'500.00		1'500.00	
6	Verkehr und Nachrichtenübermittlung	3'554'924.94	2'562'319.90	4'571'750.00	2'589'450.00
	Netto Aufwand		992'605.04		1'982'300.00
61	Strassenverkehr	2'578'193.24	2'430'889.90	3'570'950.00	2'464'450.00
615	Gemeindestrassen	2'505'188.16	2'328'293.10	3'106'250.00	2'315'350.00
6150	Gemeindestrassen	1'888'399.82	221'189.80	2'414'400.00	353'050.00
6150.3000.01	Sitzungsgelder BAUKO	7'450.00		10'000.00	
6150.3010.01	Löhne	934'415.20		962'000.00	
6150.3010.09	Taggelder Kranken-/Unfallversicherung und Erwerbsersatz	-42'364.40			
6150.3050.01	AG-Beiträge AHV, IV, EO, ALV	54'661.75		60'500.00	
6150.3052.01	AG-Beiträge Pensionskasse	53'867.30		62'000.00	
6150.3053.01	AG-Beiträge Unfallversicherung	23'488.45		34'500.00	
6150.3054.01	AG-Beiträge Familienausgleichskasse	15'599.85		17'200.00	
6150.3055.01	AG-Beiträge Krankentaggeldversicherung	3'928.00		6'000.00	
6150.3090.01	Aus- und Weiterbildung	7'859.45		7'000.00	
6150.3091.01	Stelleninserate			300.00	
6150.3099.01	Personalanlass	4'434.55		7'600.00	
6150.3100.01	Büromaterial	203.90		600.00	
6150.3101.01	Bau- und Unterhaltsmaterial	56'186.45		60'000.00	
6150.3101.02	Treibstoffe und Schmiermittel	34'910.25		50'000.00	
6150.3102.01	Drucksachen, Publikationen			5'700.00	
6150.3103.01	Fachliteratur, Zeitschriften	537.70		700.00	
6150.3110.01	Anschaffung Büromöbel und Geräte	2'743.35		1'000.00	
6150.3111.01	Anschaffung Maschinen, Geräte und Fahrzeuge	15'966.70		16'000.00	
6150.3112.01	Anschaffung Dienstkleider, Arbeitssicherheit	12'931.85		20'000.00	
6150.3113.01	Anschaffung Hardware			1'000.00	
6150.3118.01	Anschaffung Software			500.00	
6150.3119.01	Anschaffung Signalisation	51'380.40		28'000.00	
6150.3119.02	Anschaffung Beflaggung	5'849.50		6'000.00	
6150.3119.03	Anschaffung öffentliche Beleuchtung	329.30		5'000.00	
6150.3120.01	Energie öffentliche Beleuchtung	69'497.85		150'000.00	
6150.3130.01	Telefon- und Internetgebühren	1'680.00		1'200.00	
6150.3130.02	Porti	7.00		200.00	
6150.3130.03	Dienstleistungen Dritter	462.25		5'000.00	
6150.3130.04	Mitglieder- und Verbandsbeiträge	560.00		700.00	
6150.3130.05	Strassenmarkierungen	26'169.05		30'000.00	
6150.3130.06	Winterdienst	21'551.15		35'000.00	
6150.3131.01	Vorabklärung für Planung und Projektierung			5'000.00	
6150.3134.01	Haftpflicht-/Sachversicherung	14'089.10		13'600.00	
6150.3134.02	Brücken, Gebäudeversicherung	1'675.40		2'000.00	
6150.3137.01	Liegenschaftssteuer und Schwellentelle	1'585.70		2'600.00	
6150.3137.02	Motorfahrzeugsteuern	6'551.65		5'000.00	
6150.3137.03	Schwerverkehrsabgabe/Funkgebü hr	2'749.90		5'000.00	
6150.3137.04	Kehricht öffentlicher Raum	15'106.85		22'000.00	

12.2 Erfolgsrechnung

nach Funktionen

Konto	Erfolgsrechnung Funktionale Gliederung ER	Rechnung 2016		Budget 2016			
		Aufwand	Ertrag	Aufwand	Ertrag		
6150.3141.01	Unterhalt Strassen und Verkehrswege VV allg. Haushalt	192'686.15		120'000.00			
6150.3141.02	Unterhalt öffentliche Beleuchtung	37'216.00		40'000.00			
6150.3141.03	Strassenentwässerung	110'000.00		110'000.00			
6150.3149.01	Unterhalt Signale/Poller	2'404.40		3'000.00			
6150.3149.02	Unterhalt Beflaggung	919.20		1'000.00			
6150.3151.01	Unterhalt Maschinen, Geräte, Fahrzeuge, Werkzeuge	58'042.47		56'000.00			
6150.3153.01	Unterhalt Hardware	2'053.10		1'000.00			
6150.3158.01	Unterhalt Software	399.75		500.00			
6150.3170.01	Spesen BAUKO	278.70		500.00			
6150.3170.02	Spesen Personal	2'083.90		5'000.00			
6150.3199.01	Freier Kredit BAUKO	1'000.00		1'000.00			
6150.3300.10	Planmässige Abschreibungen Strassen			90'000.00			
6150.3300.99	Planmässige Abschreibungen Strassen (bish. VV 8 J.)			275'000.00			
6150.3635.01	Winterbeleuchtung	45'720.70		28'000.00			
6150.3636.01	Erlassene Gebühren/Kosten			500.00			
6150.3900.01	Interne Verrechnung Material- und Warenbezüge			4'000.00			
6150.3910.01	Interne Verrechnung Dienstleistungen	29'530.00		40'000.00			
6150.4240.01	Dienstleistungen für Dritte		106'918.45		110'000.00		
6150.4250.01	Verkauf Baumaterial		6'595.70		1'000.00		
6150.4250.02	Verkauf Waren und Mobilien		4'904.30				
6150.4260.01	Verschiedene Rückerstattungen		7'468.80		5'000.00		
6150.4260.02	Entschädigung Beleuchtung Kantonsstrasse		7'589.30		7'000.00		
6150.4260.03	Schadenersatz für defekte Signale		462.90		1'000.00		
6150.4310.01	Aktivierbare Eigenleistungen auf Sachanlagen		11'060.50		100'000.00		
6150.4612.01	Interne Verrechnung SF (7201/9630.3612.03+7301.3612.04+7301.3612.05)		15'959.10		14'000.00		
6150.4900.01	Interne Verrechnung Material- und Warenbezüge (0290/1110/1400/2170/3421/3422/3423/6191/6192/7792.3900.01+3422.3900.02)				14'200.00		
6150.4910.01	Interne Verrechnung Dienstleistungen (0290/1110/1400/2170/3421/3422/3423/6191/6192/7792.3910.01+3422.3910.02)		60'230.75		100'850.00		
6155	Parkplätze	616'788.34	2'107'103.30	691'850.00	1'962'300.00		
6155.3102.01	Parktickets und Parkkarten	5'883.25		11'000.00			
6155.3113.01	Anschaffung Hardware	133.90		1'000.00			
6155.3118.01	Anschaffung Software			2'000.00			
6155.3119.01	Anschaffung Parkautomaten/Schrankenanlagen	22'987.95		50'000.00			
6155.3120.01	Energie Parkautomaten/Schrankenanlagen	3'250.60		5'000.00			
6155.3130.01	Dienstleistungen Dritter	91'555.40		100'000.00			
6155.3130.02	Post- und Bankspesen	25'182.74		26'000.00			
6155.3130.03	Betreuung Parkautomaten	67'939.70		80'000.00			
6155.3134.01	Haftpflicht-/Sachversicherung	5'598.50		6'000.00			
6155.3137.01	Liegenschaftssteuer und Schwellentelle	1'062.35		850.00			
6155.3153.01	Unterhalt Hardware			2'000.00			
6155.3158.01	Unterhalt Software	4'383.80		3'000.00			
6155.3159.01	Unterhalt Parkautomaten/Schrankenanlagen	29'516.00		40'000.00			
6155.3160.01	Pacht Parkplätze	179'448.75		160'000.00			
6155.3160.02	Miete Parkhaus Migros	146'845.40		150'000.00			
6155.3893.01	SF Parkplatzersatzabgaben, Einlage	33'000.00		55'000.00			

12.2 Erfolgsrechnung

nach Funktionen

Konto	Erfolgsrechnung Funktionale Gliederung ER	Rechnung 2016		Budget 2016	
		Aufwand	Ertrag	Aufwand	Ertrag
6155.4200.01	Parkplatzersatzabgaben		33'000.00		55'000.00
6155.4240.01	Parkgebühren mit MWST		802'577.70		570'000.00
6155.4240.02	Mietertrag Parkplätze		17'838.00		2'300.00
6155.4240.03	Parkgebühren ohne MWST		846'929.78		900'000.00
6155.4240.04	Parking Migros		135'811.95		135'000.00
6155.4260.01	Verschiedene Rückerstattungen		9'280.00		
6155.4270.01	Bussen		261'665.87		300'000.00
619	Strassen, übriges	73'005.08	102'596.80	464'700.00	149'100.00
6191	Werkhof	23'921.66	60'000.00	351'300.00	60'000.00
6191.3101.01	Verbrauchsmaterialien			1'000.00	
6191.3120.01	Ab-/Wasser, Energie, Heizmaterial, Kehricht	555.25		18'000.00	
6191.3130.01	Telefon- und Internetgebühren	583.20		600.00	
6191.3130.02	Sicherheitsdienst/Bewachung	7'711.20		7'800.00	
6191.3134.01	Haftpflicht-/Sachversicherung	4'024.15		5'000.00	
6191.3137.01	Liegenschaftssteuer und Schwellentelle	935.01		5'000.00	
6191.3144.01	Baulicher Unterhalt	2'225.10		5'000.00	
6191.3300.99	Planmässige Abschreibungen WH (bish. VV 8 J.)			300'000.00	
6191.3900.01	Interne Verrechnung Material- und Warenbezüge (3421/6150.4900.01)			200.00	
6191.3910.01	Interne Verrechnung Dienstleistungen (3421/6150.4910.01)	7'887.75		1'500.00	
6191.3920.01	Interne Verrechnung Räumlichkeiten			7'200.00	
6191.4930.01	Interne Verrechnung Infrastruktur		60'000.00		60'000.00
6192	Mehrzweckgebäude	49'083.42	42'596.80	113'400.00	89'100.00
6192.3120.01	Ab-/Wasser, Energie, Heizmaterial, Kehricht	41'209.45		36'200.00	
6192.3134.01	Haftpflicht-/Sachversicherung	3'548.60		3'700.00	
6192.3137.01	Liegenschaftssteuer und Schwellentelle	976.12		2'000.00	
6192.3144.01	Baulicher Unterhalt	3'349.25		5'000.00	
6192.3300.99	Planmässige Abschreibungen MZG (bish. VV 8 J.)			65'000.00	
6192.3900.01	Interne Verrechnung Material- und Warenbezüge (3421/6150.4900.01)			200.00	
6192.3910.01	Interne Verrechnung Dienstleistungen (3421/6150.4910.01)			1'300.00	
6192.4260.01	Verschiedene Rückerstattungen		502.00		
6192.4260.02	Nebenkosten		5'816.80		11'400.00
6192.4470.01	Miete		34'778.00		69'000.00
6192.4612.01	Interne Verrechnung Miete SF		1'500.00		1'500.00
6192.4920.01	Interne Verrechnung Räumlichkeiten				7'200.00
62	Öffentlicher Verkehr	976'731.70	131'430.00	1'000'800.00	125'000.00
622	Regionalverkehr	18'354.35		17'500.00	
6220	Regionalverkehr	18'354.35		17'500.00	
6220.3634.01	Moonliner Oberland Ost	8'954.35		7'500.00	
6220.3634.02	Gästekarte öffentl. Verkehr	9'400.00		10'000.00	
629	Öffentlicher Verkehr	958'377.35	131'430.00	983'300.00	125'000.00
6290	Öffentlicher Verkehr	112'095.35	131'430.00	119'300.00	125'000.00
6290.3130.01	Tageskarten, Kauf	110'833.35		118'000.00	
6290.3130.02	IG Golden Pass	100.00		100.00	

12.2 Erfolgsrechnung

nach Funktionen

Konto	Erfolgsrechnung Funktionale Gliederung ER	Rechnung 2016		Budget 2016	
		Aufwand	Ertrag	Aufwand	Ertrag
6290.3133.01	Tageskarten, Informatik (Hosting)	1'162.00		1'200.00	
6290.4250.01	Tageskarten, Verkauf		131'430.00		125'000.00
6291	Gemeindeanteil Öffentlicher Verkehr	846'282.00		864'000.00	
6291.3631.01	LAG, öffentlicher Verkehr	846'282.00		864'000.00	
7	Umweltschutz und Raumordnung	6'020'783.43	5'626'979.28	6'135'400.00	5'585'700.00
	Netto Aufwand		393'804.15		549'700.00
72	Abwasserentsorgung	4'430'657.76	4'430'657.76	4'387'600.00	4'387'600.00
720	Abwasserentsorgung	4'430'657.76	4'430'657.76	4'387'600.00	4'387'600.00
7201	Abwasserentsorgung [Gemeindebetrieb]	4'430'657.76	4'430'657.76	4'387'600.00	4'387'600.00
7201.3120.01	Ab-/Wasser, Energie	6'439.55		13'000.00	
7201.3130.01	Diverse Entschädigungen	82'243.25		65'000.00	
7201.3132.01	GEP-Abklärungen	213'262.90		130'000.00	
7201.3132.02	Entschädigung Nachführung Werkkataster/Gewässerschutz	42'272.55		81'000.00	
7201.3134.01	Haftpflicht-/Sachversicherung	11'190.90		11'300.00	
7201.3137.01	Liegenschaftssteuer und Schwellentelle	667.45		1'400.00	
7201.3143.01	Unterhalt	71'128.65		55'000.00	
7201.3170.01	Spesen			500.00	
7201.3181.01	Abschreibung Gebühren	8'821.05		5'000.00	
7201.3300.30	Planmässige Abschreibungen Tiefbauten Abwasser	17'442.25		75'000.00	
7201.3300.99	Planmässige Abschreibungen (bish. VV) Abwasser	1'387'659.00		1'398'000.00	
7201.3409.01	Interne Verrechnung Zinsen SF	2'706.85		21'000.00	
7201.3510.10	SF Abwasser Werterhalt, Einlage (Wiederbeschaffungswert)	1'370'152.00		1'417'000.00	
7201.3510.50	SF Abwasser Werterhalt, Einlage (Anschlussgebühren)	234'995.25		150'000.00	
7201.3612.01	Interne Verrechnung Verwaltungsaufwand SF	86'377.50		86'700.00	
7201.3612.02	Interne Verrechnung Liegenschaft/Infrastruktur SF	9'597.50		9'700.00	
7201.3612.03	Interne Verrechnung diverse SF (3421/6150.4612.01)	5'514.10		10'000.00	
7201.3632.01	Betriebsbeitrag ARA	513'491.55		651'000.00	
7201.3632.02	Abgabe in Abwasserfonds	276'000.80		207'000.00	
7201.3660.20	Planmässige Abschreibungen Investitionsbeiträge an Gemeinden und Gemeindeverbände	10'803.50			
7201.4240.01	Grundgebühr		787'006.54		835'000.00
7201.4240.02	Verbrauchsgebühr		1'792'598.42		1'735'000.00
7201.4240.03	Grund-/Benützungsgebühren Eigene		101'851.85		113'800.00
7201.4240.04	Dienstleistungen		356.50		200.00
7201.4240.50	Einmalige Anschlussgebühren		234'995.25		150'000.00
7201.4260.01	Verschiedene Rückerstattungen		3'500.00		
7201.4510.01	SF Abwasser Werterhalt, Entnahme		1'415'904.75		1'473'000.00
7201.4611.01	Beiträge Kanton		94'444.45		
7201.9010.01	SF Abwasser, Ertragsüberschuss	79'891.16			
7201.9011.01	SF Abwasser, Aufwandüberschuss				80'600.00
73	Abfall	1'129'570.35	1'129'570.35	1'197'800.00	1'197'800.00
730	Abfall	1'129'570.35	1'129'570.35	1'197'800.00	1'197'800.00
7301	Abfall [Gemeindebetrieb]	1'129'570.35	1'129'570.35	1'197'800.00	1'197'800.00

12.2 Erfolgsrechnung

nach Funktionen

Konto	Erfolgsrechnung Funktionale Gliederung ER	Rechnung 2016		Budget 2016			
		Aufwand	Ertrag	Aufwand	Ertrag		
7301.3010.01	Löhne	213'956.60		213'000.00			
7301.3010.09	Taggelder	-2'397.50					
	Kranken-/Unfallversicherung und Erwerbsersatz						
7301.3050.01	AG-Beiträge AHV, IV, EO, ALV	13'060.55		13'500.00			
7301.3052.01	AG-Beiträge Pensionskasse	13'747.20		12'700.00			
7301.3053.01	AG-Beiträge Unfallversicherung	5'541.50		7'500.00			
7301.3054.01	AG-Beiträge	3'727.85		3'800.00			
	Familienausgleichskasse						
7301.3055.01	AG-Beiträge	931.90		1'350.00			
	Krankentaggeldversicherung						
7301.3101.01	Betriebs-, Verbrauchs- und Produktionsmaterial	11'869.55		15'000.00			
7301.3102.01	Drucksachen, Publikationen	5'829.50		23'500.00			
7301.3111.01	Anschaffung Maschinen, Geräte und Fahrzeuge	5'317.05		7'000.00			
	Anschaffung Hardware			500.00			
7301.3118.01	Anschaffung Software			500.00			
7301.3130.01	Gebühren AVAG und Sammlungen	588'243.94		600'000.00			
	Altlastenuntersuchungen			5'000.00			
7301.3130.03	Bring- und Hol-Tag	8'106.48		9'500.00			
7301.3130.04	Papiersammlungen	28'426.40		36'500.00			
7301.3130.05	Sicherheitsdienst/Bewachung			5'000.00			
7301.3130.06	Diverse Entschädigungen	10'191.90					
7301.3134.01	Haftpflicht-/Sachversicherung	2'708.30		5'000.00			
7301.3137.01	Motorfahrzeugsteuern	231.80		1'700.00			
7301.3137.02	Schwerverkehrsabgabe	7'135.90		4'800.00			
7301.3151.01	Unterhalt Fahrzeuge, Maschinen	518.25		20'000.00			
	Unterhalt Hardware			500.00			
7301.3158.01	Unterhalt Software	376.15		500.00			
7301.3161.01	Miete Fahrzeuge	53'071.60		5'500.00			
7301.3170.01	Spesen	69.90		500.00			
7301.3181.01	Abschreibung Gebühren	1'850.08					
7301.3199.01	Vorsteuerkürzung			1'000.00			
7301.3300.60	Planmässige Abschreibungen Mobilien Abfall	32'723.80					
7301.3300.99	Planmässige Abschreibungen (bish. VV 8 J.) Abfall	39'173.05		65'000.00			
7301.3612.01	Interne Verrechnung Verwaltungsaufwand SF	29'823.75		34'100.00			
7301.3612.02	Interne Verrechnung Liegenschaft/Infrastruktur SF	3'313.75		3'800.00			
7301.3612.03	Interne Verrechnung Miete SF	1'500.00		1'500.00			
7301.3612.04	Interne Verrechnung diverse SF (3421/6150.4612.01)	13'716.25		7'000.00			
7301.3612.05	Bring- und Hol-Tag, interne Verrechnung SF (1110/6150.4612.01)	6'025.00		4'000.00			
7301.3612.06	Beitrag Tierkörperbeseitigung	30'779.85		22'000.00			
7301.4240.01	Grundgebühr		491'513.46		514'000.00		
7301.4240.02	AVAG (Sackgebühr)		254'423.10		280'000.00		
7301.4240.03	Container (Andock- und Gewichtsgebühr)		308'581.70		340'000.00		
7301.4240.04	Papiersammlungen, Altpapierverwertung		20'130.27		28'000.00		
7301.4240.05	Dienstleistungen für Dritte		15'839.90		15'000.00		
7301.4250.01	Verkauf Waren und Mobilien		10'490.45				
7301.4260.01	Bring- und Hol-Tag, Anteile Matten und Unterseen		4'436.15		5'000.00		
7301.4260.02	VetroSwiss/AVAG, VEG Glas		7'173.65		10'000.00		
7301.4270.01	Bussen		2'400.00				
7301.4409.01	Interne Verrechnung Zinsen SF		604.45		3'900.00		
7301.4463.01	Dividende AVAG		1'858.50		1'900.00		
7301.9010.01	SF Abfall, Ertragsüberschuss			66'550.00			
7301.9011.01	SF Abfall, Aufwandüberschuss		12'118.72				
74	Verbauungen			15'000.00			

12.2 Erfolgsrechnung

nach Funktionen

Konto	Erfolgsrechnung Funktionale Gliederung ER	Rechnung 2016		Budget 2016			
		Aufwand	Ertrag	Aufwand	Ertrag		
745	Naturgefahren			15'000.00			
7450	Naturgefahren			15'000.00			
7450.3134.01	Stiftung Einsatzkosten der Gemeinden in a.o. Lagen			15'000.00			
76	Bekämpfung von Umweltverschmutzung	7'819.65					
769	Bekämpfung von Umweltverschmutzung	7'819.65					
7690	Bekämpfung von Umweltverschmutzung	7'819.65					
7690.3130.01	Energiestadt	7'819.65					
77	Übriger Umweltschutz	386'837.82	66'751.17	467'000.00	300.00		
771	Friedhof und Bestattung	74'386.25		104'000.00			
7710	Friedhof und Bestattung allgemein	74'386.25		104'000.00			
7710.3130.01	Bestattungskosten	5'277.45		20'000.00			
7710.3632.01	Begräbnisgemeinerverband Gsteig-Interlaken	69'108.80		84'000.00			
779	Umweltschutz	312'451.57	66'751.17	363'000.00	300.00		
7790	Umweltschutz	200.00		200.00			
7790.3130.01	Mitglieder- und Verbandsbeiträge	200.00		200.00			
7791	Öffentliche Toilettenanlagen	307'876.77	66'751.17	354'300.00	300.00		
7791.3101.01	Reinigungs-/Verbrauchsmaterial	15'555.25		55'000.00			
7791.3120.01	Ab-/Wasser, Energie, Kehricht	11'388.30		21'000.00			
7791.3130.01	Reinigungsvertrag	204'442.50		200'000.00			
7791.3130.02	Sicherheitsdienst/Bewachung	7'685.10		10'000.00			
7791.3130.03	Betreuung Gebührenautomaten	1'172.00					
7791.3130.04	Post- und Bankspesen	960.67					
7791.3134.01	Haftpflicht-/Sachversicherung	1'326.40		1'200.00			
7791.3137.01	Liegenschaftssteuer und Schwellentelle	-170.75		500.00			
7791.3144.01	Baulicher Unterhalt	5'595.80		15'000.00			
7791.3161.01	Miete mobile WC-Anlagen	12'312.00					
7791.3300.40	Planmässige Abschreibungen Hochbauten	31'996.10		35'000.00			
7791.3632.01	Reinigungsarbeiten WC Schlossareal	5'063.40		3'600.00			
7791.3910.01	Verrechneter Aufwand	10'550.00		13'000.00			
7791.4240.01	Benützungsgebühren		66'451.17				
7791.4260.01	Verschiedene Rückerstattungen		300.00		300.00		
7792	Hundetoiletten	4'374.80		8'500.00			
7792.3101.01	Reinigungs-/Verbrauchsmaterial	4'374.80		3'500.00			
7792.3900.01	Interne Verrechnung Material- und Warenbezüge (3421/6150.4900.01)			1'000.00			
7792.3910.01	Interne Verrechnung Dienstleistungen (3421/6150.4910.01)			4'000.00			
79	Raumordnung	65'897.85		68'000.00			
790	Raumordnung	65'897.85		68'000.00			
7900	Raumordnung allgemein	3'036.25		4'000.00			

12.2 Erfolgsrechnung

nach Funktionen

Konto	Erfolgsrechnung Funktionale Gliederung ER	Rechnung 2016		Budget 2016			
		Aufwand	Ertrag	Aufwand	Ertrag		
7900.3132.01	Raumplanung, Dienstleistungen und Honorare, allg. Verwaltungskosten	3'036.25		4'000.00			
7907	Regionalkonferenzen	62'861.60		64'000.00			
7907.3634.01	Regionalkonferenz Oberland-Ost	62'861.60		64'000.00			
8	Volkswirtschaft	459'853.10	460'564.40	410'725.00	419'500.00		
	Netto Ertrag	711.30		8'775.00			
81	Landwirtschaft	2'393.10	1'419.00	3'000.00	1'500.00		
814	Produktionsverbesserungen Pflanzen	2'393.10	1'419.00	3'000.00	1'500.00		
8140	Produktionsverbesserungen Pflanzen	2'393.10	1'419.00	3'000.00	1'500.00		
8140.3632.01	Ackerbaustellenleitung	743.10		800.00			
8140.3910.01	Interne Verrechnung Feuerbrandkontrolle	1'650.00		2'200.00			
8140.4611.01	Kantonsbeitrag Feuerbrandkontrolle		1'419.00		1'500.00		
82	Forstwirtschaft	74'440.75		74'000.00			
820	Forstwirtschaft	74'440.75		74'000.00			
8200	Forstwirtschaft	74'440.75		74'000.00			
8200.3631.01	Unterhalt Schutzwaldpflege	33'382.75		32'000.00			
8200.3632.01	Gemeindeverband für die Erhaltung der Wälder der Region Oberland	41'058.00		42'000.00			
83	Jagd und Fischerei	500.00		500.00			
830	Jagd und Fischerei	500.00		500.00			
8300	Jagd und Fischerei	500.00		500.00			
8300.3130.01	Mitglieder- und Verbandsbeiträge	500.00		500.00			
84	Tourismus	380'107.55	13'000.00	329'525.00	13'000.00		
840	Tourismus	380'107.55	13'000.00	329'525.00	13'000.00		
8400	Tourismus	152'078.35	13'000.00	142'525.00	13'000.00		
8400.3130.01	Beziehungen zu ausländischen Orten	12'307.35		20'000.00			
8400.3635.01	Interlaken Congress & Events AG	87'525.00		87'525.00			
8400.3635.02	Weihnachtsmärkte	20'000.00					
8400.3635.04	Swiss Economic Forum	32'246.00		35'000.00			
8400.4260.01	Swiss Economic Forum, Anteile Matten und Unterseen		13'000.00		13'000.00		
8406	Regionaler Tourismus	228'029.20		187'000.00			
8406.3130.01	UNESCO Welterbe Schweizer Alpen Jungfrau-Aletsch	3'125.00		3'125.00			
8406.3130.02	TOI Event-Koordination Bördeli	8'000.00					
8406.3634.01	TOI (Tourismusorganisation Interlaken)	145'875.00		145'875.00			
8406.3635.01	Beiträge Wirtschafts-/Tourismusförderung	71'029.20		38'000.00			
85	Industrie, Gewerbe, Handel	2'411.70		3'700.00			
850	Industrie, Gewerbe, Handel	2'411.70		3'700.00			

12.2 Erfolgsrechnung

nach Funktionen

Konto	Erfolgsrechnung Funktionale Gliederung ER	Rechnung 2016		Budget 2016	
		Aufwand	Ertrag	Aufwand	Ertrag
8506	Regionale Wirtschaftsförderung	2'411.70		3'700.00	
8506.3000.01	Sitzungsgelder WTK	1'850.00		2'400.00	
8506.3170.01	Spesen WTK	227.70		200.00	
8506.3199.01	Freier Kredit WTK	334.00		1'100.00	
87	Brennstoffe und Energie		446'145.40		405'000.00
871	Elektrizität		446'145.40		405'000.00
8710	Elektrizität allgemein		446'145.40		405'000.00
8710.4462.01	Abgeltung IBI		284'802.90		255'000.00
8710.4462.02	Risikobeitrag IBI		161'342.50		150'000.00
9	Finanzen und Steuern	10'663'555.62	24'663'869.78	6'154'540.00	21'495'705.00
	Netto Ertrag	14'000'314.16		15'341'165.00	
91	Steuern	1'124'236.15	23'252'923.15	1'281'500.00	20'014'500.00
910	Steuern	1'124'236.15	23'252'923.15	1'281'500.00	20'014'500.00
9100	Allgemeine Gemeindesteuern	183'359.25	19'619'753.25	200'000.00	16'433'000.00
9100.3180.01	Wertberichtigung gefährdete Steuer Guthaben	15'000.00			
9100.3181.01	Forderungsverluste allgemeine Gemeindesteuern	166'479.10		200'000.00	
9100.3181.02	Forderungsverzichte allgemeine Gemeindesteuern	1'880.15			
9100.4000.01	Einkommenssteuern		10'316'881.40		10'000'000.00
9100.4000.20	Nachsteuern und Bussen		14'031.80		15'000.00
9100.4000.40	Aktive Steuerauscheidungen Einkommenssteuern		1'012'981.05		890'000.00
9100.4000.50	Passive Steuerauscheidungen Einkommenssteuern		-392'096.40		-300'000.00
9100.4000.60	Pauschale Steueranrechnungen natürliche Personen		-2'984.05		-2'000.00
9100.4000.71	Rückstellungen für Steuern natürliche Personen		-80'000.00		
9100.4001.01	Vermögenssteuern		1'100'894.10		940'000.00
9100.4001.40	Aktive Steuerauscheidungen Vermögenssteuern		121'843.60		80'000.00
9100.4001.50	Passive Steuerauscheidungen Vermögenssteuern		-117'270.60		-100'000.00
9100.4002.01	Quellensteuern		671'763.45		580'000.00
9100.4002.10	Quellensteuern ausserhalb der Ertragsabrechnung (BGSA)		2'899.10		1'000.00
9100.4010.01	Gewinnsteuern		7'238'692.25		4'500'000.00
9100.4010.40	Aktive Steuerauscheidungen Gewinnsteuern		1'021'245.95		760'000.00
9100.4010.50	Passive Steuerauscheidungen Gewinnsteuern		-327'020.20		-250'000.00
9100.4010.60	Pauschale Steueranrechnungen juristische Personen				-1'000.00
9100.4010.70	Rückstellungen für Steuerteilungen juristische Personen		-1'970'000.00		-800'000.00
9100.4010.71	Rückstellungen für Steuern juristische Personen (Veranlagungen/Einsprachen)		783'000.00		
9100.4011.01	Kapitalsteuern		62'412.50		60'000.00
9100.4011.40	Aktive Steuerauscheidungen Kapitalsteuern		79'596.25		30'000.00
9100.4011.50	Passive Steuerauscheidungen Kapitalsteuern		-7'917.35		-30'000.00
9100.4019.01	Holdingssteuern		36'803.30		35'000.00
9100.4029.01	Eingang abgeschriebene Steuern		53'997.10		25'000.00
9101	Sondersteuern	4'650.15	700'872.75	5'000.00	523'500.00

12.2 Erfolgsrechnung

nach Funktionen

Konto	Erfolgsrechnung Funktionale Gliederung ER	Rechnung 2016		Budget 2016	
		Aufwand	Ertrag	Aufwand	Ertrag
9101.3180.01	Wertberichtigung gefährdete Sondersteuern	4'000.00			
9101.3181.01	Forderungsverluste Sondersteuern	650.15		5'000.00	
9101.4000.80	Lotteriegewinnsteuern		2'590.00		3'000.00
9101.4022.01	Grundstückgewinnsteuern		545'772.75		320'000.00
9101.4022.10	Sonderveranlagungen		152'507.85		200'000.00
9101.4029.01	Eingang abgeschriebene Sondersteuern		2.15		500.00
9102	Liegenschaftssteuern	17'531.55	1'991'401.95	700.00	1'960'000.00
9102.3180.01	Wertberichtigung gefährdete Liegenschaftssteuern	11'000.00			
9102.3181.01	Forderungsverluste Liegenschaftssteuern	6'531.55		700.00	
9102.4021.01	Liegenschaftssteuern		1'991'401.95		1'960'000.00
9103	Hundesteuern	400.00	22'600.00	800.00	23'000.00
9103.3181.01	Forderungsverluste Hundetaxe	400.00		800.00	
9103.4033.01	Hundetaxe		22'600.00		23'000.00
9105	Tourismusabgabe	491'174.20	491'174.20	500'000.00	500'000.00
9105.3636.01	TFA, Weiterleitung Erträge an TOI	491'174.20		500'000.00	
9105.4039.01	TFA, Erträge		491'174.20		500'000.00
9106	Schwellentelle	427'121.00	427'121.00	575'000.00	575'000.00
9106.3612.01	Schwellentelle Ablieferung an Schwellenkorporation Bödeli Süd	427'121.00		575'000.00	
9106.4039.01	Schwellentelle		427'121.00		575'000.00
93	Finanz- und Lastenausgleich	2'956'940.00	103'197.00	2'481'000.00	102'000.00
930	Finanz- und Lastenausgleich	2'956'940.00	103'197.00	2'481'000.00	102'000.00
9300	Finanz- und Lastenausgleich	2'956'940.00	103'197.00	2'481'000.00	102'000.00
9300.3621.60	LAG, neue Aufgabenteilung	1'048'801.00		1'055'000.00	
9300.3622.70	Disparitätenabbau	1'908'139.00		1'426'000.00	
9300.4621.60	Soziodemografischer Zuschuss		103'197.00		102'000.00
95	Ertragsanteile, übrige		77'997.15		50'000.00
950	Ertragsanteile, übrige		77'997.15		50'000.00
9500	Ertragsanteile, übrige		77'997.15		50'000.00
9500.4024.01	Erbschafts- und Schenkungssteuern		77'997.15		50'000.00
96	Vermögens- und Schuldenverwaltung	1'259'692.25	1'207'199.78	1'330'040.00	1'259'550.00
961	Zinsen	667'089.06	350'490.43	661'200.00	342'950.00
9610	Zinsen	667'089.06	350'490.43	661'200.00	342'950.00
9610.3181.01	Abschreibungen Verzugszins Steuern	4'986.60		10'000.00	
9610.3181.02	Forderungsverzichte Verzugszins Steuern	28.30			
9610.3401.01	Zinsen kurzfristige Finanzverbindlichkeiten	27'083.00		27'100.00	
9610.3406.01	Zinsen langfristige Finanzverbindlichkeiten	560'136.11		567'600.00	
9610.3409.01	Interne Verrechnung Zinsen SF (1400/1626/2199/3410/5721/6155 /7201/7301.4409.01)	1'072.35		6'500.00	
9610.3499.01	Vergütungszinsen Steuern	73'782.70		50'000.00	
9610.4400.01	Zinsen flüssige Mittel		40'295.55		20'000.00

12.2 Erfolgsrechnung

nach Funktionen

Konto	Erfolgsrechnung Funktionale Gliederung ER	Rechnung 2016		Budget 2016	
		Aufwand	Ertrag	Aufwand	Ertrag
9610.4401.01	Zinsen Forderungen und Kontokorrente		15.75		
9610.4401.02	Verzugszinsen Steuern		71'593.85		85'000.00
9610.4402.01	Zinsen kurzfristige Finanzanlagen		9'594.33		550.00
9610.4409.01	Interne Verrechnung Zinsen SF (1626/3410/7201/7301/9630.3409.01)		166'490.95		173'300.00
9610.4450.01	Erträge aus Darlehen VV				1'600.00
9610.4451.01	Erträge aus Beteiligungen VV		62'500.00		62'500.00
963	Liegenschaften des Finanzvermögens	614'748.70	856'359.35	668'840.00	916'600.00
9630	Liegenschaften des Finanzvermögens SF	609'176.15	609'176.15	668'840.00	668'840.00
9630.3010.01	SF LS, Löhne Hauswirtschaft	4'593.60		5'000.00	
9630.3050.01	SF LS, AG-Beiträge AHV, IV, EO, ALV	289.20		300.00	
9630.3053.01	SF LS, AG-Beiträge Unfallversicherung	53.60		170.00	
9630.3054.01	SF LS, AG-Beiträge Familienausgleichskasse	82.80		80.00	
9630.3055.01	SF LS, AG-Beiträge Krankentaggeldversicherung	20.65		30.00	
9630.3409.01	SF LS, Interne Verrechnung Zinsen	163'784.10		152'300.00	
9630.3430.01	SF LS, Baulicher Unterhalt	83'205.55		104'000.00	
9630.3431.01	SF LS, Reinigungs-/Verbrauchsmaterial			200.00	
9630.3431.02	SF LS, Anschaffung Maschinen, Geräte und Fahrzeuge	12'834.45		1'000.00	
9630.3431.03	SF LS, Dienstleistungen Dritter	978.60		1'000.00	
9630.3439.01	SF LS, Wasser, Energie, Heizmaterial	26'236.30		30'000.00	
9630.3439.02	SF LS, Abwasser, Kehricht	8'977.60		13'000.00	
9630.3439.03	SF LS, Liegenschaftssteuer und Schwellentelle	7'996.90		11'000.00	
9630.3439.04	SF LS, Haftpflicht-/Sachversicherung	8'636.30		10'800.00	
9630.3612.01	SF LS, Interne Verrechnung Verwaltungsaufwand	23'760.00		54'500.00	
9630.3612.02	SF LS, Interne Verrechnung Liegenschaft/Infrastruktur	2'640.00		6'700.00	
9630.3612.03	SF LS, Interne Verrechnung diverse (3421/6150.4612.01)	5'775.75		7'000.00	
9630.3893.01	SF LS Werterhalt, Einlage	132'723.00		149'000.00	
9630.4260.01	SF LS, Rückerstattungen Nebenkosten		38'266.20		36'000.00
9630.4260.02	SF LS, Verschiedene Rückerstattungen		6.05		
9630.4430.01	SF LS, Mietzinse		485'484.65		495'000.00
9630.4893.01	SF LS Werterhalt, Entnahme		83'205.55		104'000.00
9630.9010.01	SF LS, Ertragsüberschuss	126'587.75		122'760.00	
9630.9011.01	SF LS, Aufwandüberschuss		2'213.70		33'840.00
9631	Liegenschaften des Finanzvermögens		5'790.35		
9631.4411.40	Gewinn Verkauf Liegenschaften		5'790.35		
9632	Grundstücke des Finanzvermögens	5'572.55	241'392.85		247'760.00
9632.3439.01	Liegenschaftssteuer und Schwellentelle	5'572.55			
9632.4430.01	Mietzinse Grundstücke		1'560.00		11'560.00
9632.4430.02	Pachtzinse		6'316.50		6'200.00
9632.4430.03	Baurechtszinse		232'170.90		230'000.00
9632.4443.02	Marktwertanpassungen Baurechtszinse		1'345.45		

12.2 Erfolgsrechnung

nach Funktionen

Konto	Erfolgsrechnung Funktionale Gliederung ER	Rechnung 2016		Budget 2016			
		Aufwand	Ertrag	Aufwand	Ertrag		
969	Finanzvermögen	-22'145.51	350.00				
9690	Finanzvermögen	-22'145.51	350.00				
9690.3180.01	Wertberichtigung Guthaben	-25'000.00					
9690.3181.01	Abschreibung div. Debitoren	2'854.49					
9690.4440.01	Marktwertanpassungen Wertschriften		350.00				
97	Rückverteilungen		3'338.40			3'000.00	
971	Rückverteilungen aus CO2-Abgabe		3'338.40			3'000.00	
9710	Rückverteilungen aus CO2-Abgabe		3'338.40			3'000.00	
9710.4699.10	Rückverteilung CO2 Abgabe		3'338.40			3'000.00	
99	Nicht aufgeteilte Posten	5'322'687.22	19'214.30	1'062'000.00		66'655.00	
990	Nicht aufgeteilte Posten	3'339'229.66		1'062'000.00			
9900	Nicht aufgeteilte Posten, Art. 84 GV	2'259'043.46		2'000.00			
9900.3181.01	Abschreibung div. Debitoren			2'000.00			
9900.3894.01	Zusätzliche Abschreibungen VV, nicht zugeteilt	2'259'043.46					
9901	Abschreibung bestehendes Verwaltungsvermögen	1'080'186.20		1'060'000.00			
9901.3300.99	Planmässige Abschreibungen div. (bish. VV 8 J.)	1'080'186.20		1'060'000.00			
995	Neutrale Aufwendungen und Erträge		19'214.30				
9950	Neutrale Aufwendungen und Erträge		19'214.30				
9950.4830.01	Ausserordentliche verschiedene Erträge		19'214.30				
999	Abschluss	1'983'457.56				66'655.00	
9990	Abschluss	1'983'457.56				66'655.00	
9990.9000.00	Ertragsüberschuss	1'983'457.56					
9990.9001.00	Aufwandüberschuss					66'655.00	

12.3 Erfolgsrechnung

nach Sachgruppen

Konto	Erfolgsrechnung Sachgruppengliederung ER	Rechnung 2016		Budget 2016	
		Aufwand	Ertrag	Aufwand	Ertrag
	Total	39'358'696.43	39'358'696.43	35'917'395.00	35'917'395.00
3	Aufwand	37'168'759.96		35'728'085.00	
30	Personalaufwand	6'275'686.15		6'267'605.00	
300	Behörden und Kommissionen	299'158.00		312'750.00	
3000	Löhne, Tag- und Sitzungsgelder an Behörden und Kommissionen	299'158.00		312'750.00	
301	Löhne des Verwaltungs- und Betriebspersonals	4'910'283.10		4'780'800.00	
3010	Löhne des Verwaltungs- und Betriebspersonals	4'910'283.10		4'780'800.00	
305	Arbeitgeberbeiträge	836'341.75		892'925.00	
3050	AG-Beiträge AHV, IV, EO, ALV, Verwaltungskosten	310'944.35		318'100.00	
3052	AG-Beiträge an Pensionskassen	347'128.45		357'500.00	
3053	AG-Beiträge an Unfallversicherungen	66'929.60		94'110.00	
3054	AG-Beiträge an Familienausgleichskasse	88'949.75		90'650.00	
3055	AG-Beiträge an Krankentaggeldversicherungen	22'389.60		32'565.00	
309	Übriger Personalaufwand	229'903.30		281'130.00	
3090	Aus- und Weiterbildung des Personals	105'900.65		132'450.00	
3091	Personalwerbung	16'025.75		41'300.00	
3099	Übriger Personalaufwand	107'976.90		107'380.00	
31	Sach- und übriger Betriebsaufwand	6'857'288.85		7'202'475.00	
310	Material- und Warenaufwand	548'935.26		756'500.00	
3100	Büromaterial	46'068.65		57'400.00	
3101	Betriebs-, Verbrauchsmaterial	201'577.15		292'900.00	
3102	Drucksachen, Publikationen	42'355.90		93'700.00	
3103	Fachliteratur, Zeitschriften	21'664.05		27'300.00	
3104	Lehrmittel	192'204.46		232'600.00	
3105	Lebensmittel	31'980.50		40'000.00	
3106	Medizinisches Material	404.65		700.00	
3109	Übriger Material- und Warenaufwand	12'679.90		11'900.00	
311	Nicht aktivierbare Anlagen	612'950.25		632'150.00	
3110	Büromöbel und Geräte	176'896.80		117'250.00	
3111	Maschinen, Geräte und Fahrzeuge	115'205.90		143'000.00	
3112	Kleider, Wäsche, Vorhänge	55'058.00		65'500.00	
3113	Hardware	51'223.70		126'850.00	
3118	Immaterielle Anlagen	116'757.80		66'600.00	
3119	Übrige nicht aktivierbare Anlagen	97'808.05		112'950.00	
312	Ver- und Entsorgung Liegenschaften	368'028.20		496'200.00	
	Verwaltungsvermögen				
3120	Ver- und Entsorgung Liegenschaften Verwaltungsvermögen	368'028.20		496'200.00	
313	Dienstleistungen und Honorare	3'291'749.56		3'434'875.00	
3130	Dienstleistungen Dritter	2'669'766.70		2'782'175.00	
3131	Planung und Projektierungen Dritter			5'000.00	

12.3 Erfolgsrechnung

nach Sachgruppen

Konto	Erfolgsrechnung Sachgruppengliederung ER	Rechnung 2016		Budget 2016			
		Aufwand	Ertrag	Aufwand	Ertrag		
3132	Honorare externe Berater, Gutachter, Fachexperten etc.	295'499.45		270'100.00			
3133	Informatik-Nutzungsaufwand	111'850.85		115'200.00			
3134	Sachversicherungsprämien	137'303.20		154'450.00			
3136	Honorare privatärztlicher Tätigkeit	21'427.80		21'700.00			
3137	Steuern und Abgaben	55'901.56		86'250.00			
314	Baulicher Unterhalt und betrieblicher Unterhalt	967'054.14		742'000.00			
3140	Unterhalt an Grundstücken	58'796.90		82'500.00			
3141	Unterhalt Strassen / Verkehrswege	339'902.15		270'000.00			
3143	Unterhalt übrige Tiefbauten	71'128.65		55'000.00			
3144	Unterhalt Hochbauten, Gebäude	425'890.54		313'500.00			
3149	Unterhalt übrige Sachanlagen	71'335.90		21'000.00			
315	Unterhalt Mobilien und immaterielle Anlagen	190'600.57		256'300.00			
3150	Unterhalt Büromöbel und -geräte	2'429.15		5'500.00			
3151	Unterhalt Apparate, Maschinen, Geräte, Fahrzeuge, Werkzeuge	83'415.57		105'800.00			
3153	Informatik-Unterhalt (Hardware)	8'053.45		19'300.00			
3158	Unterhalt immaterielle Anlagen	62'861.80		75'200.00			
3159	Unterhalt übrige mobile Anlagen	33'840.60		50'500.00			
316	Mieten, Leasing, Pachten, Benützungsgebühren	481'437.45		387'200.00			
3160	Miete und Pacht Liegenschaften	370'002.30		353'300.00			
3161	Mieten, Benützungskosten Anlagen	88'738.95		5'500.00			
3162	Raten für operatives Leasing	22'696.20		28'400.00			
317	Spesenentschädigungen	96'269.50		131'450.00			
3170	Reisekosten und Spesen	30'991.75		39'100.00			
3171	Exkursionen, Schulreisen und Lager	65'277.75		92'350.00			
318	Wertberichtigungen auf Forderungen	199'713.47		223'500.00			
3180	Wertberichtigungen auf Forderungen	5'000.00					
3181	Tatsächliche Forderungsverluste	194'713.47		223'500.00			
319	Verschiedener Betriebsaufwand	100'550.45		142'300.00			
3199	Übriger Betriebsaufwand	100'550.45		142'300.00			
33	Abschreibungen Verwaltungsvermögen	2'828'726.45		3'399'000.00			
330	Sachanlagen VV	2'807'972.55		3'399'000.00			
3300	Planmässige Abschreibungen Sachanlagen	2'603'291.85		3'399'000.00			
3301	Ausserplanmässige Abschreibungen Sachanlagen	204'680.70					
332	Abschreibungen Immaterielle Anlagen	20'753.90					
3320	Planmässige Abschreibungen immaterielle Anlagen	20'753.90					
34	Finanzaufwand	983'003.36		995'500.00			
340	Zinsaufwand	754'782.41		774'500.00			
3401	Verzinsung kurzfristige Finanzverbindlichkeiten	27'083.00		27'100.00			

12.3 Erfolgsrechnung

nach Sachgruppen

Konto	Erfolgsrechnung Sachgruppengliederung ER	Rechnung 2016		Budget 2016			
		Aufwand	Ertrag	Aufwand	Ertrag		
3406	Verzinsung langfristige Finanzverbindlichkeiten	560'136.11		567'600.00			
3409	Übrige Passivzinsen	167'563.30		179'800.00			
343	Liegenschaftenaufwand Finanzvermögen	154'438.25		171'000.00			
3430	Baulicher Unterhalt Liegenschaften FV	83'205.55		104'000.00			
3431	Nicht baulicher Unterhalt Liegenschaften FV	13'813.05		2'200.00			
3439	Übriger Liegenschaftsaufwand FV	57'419.65		64'800.00			
349	Verschiedener Finanzaufwand	73'782.70		50'000.00			
3499	Übriger Finanzaufwand	73'782.70		50'000.00			
35	Einlagen in Fonds und Spezialfinanzierungen	1'605'537.25		1'569'400.00			
350	Einlagen in Fonds und Spezialfinanzierungen im Fremdkapital	390.00		2'400.00			
3502	Einlagen in Legate und Stiftungen	390.00		2'400.00			
351	Einlagen in Fonds und Spezialfinanzierungen im Eigenkapital	1'605'147.25		1'567'000.00			
3510	Einlagen in Spezialfinanzierungen EK	1'605'147.25		1'567'000.00			
36	Transferaufwand	15'534'953.17		15'399'300.00			
361	Entschädigungen an Gemeinwesen	6'941'648.60		7'094'800.00			
3611	Entschädigungen an Kantone und Konkordate	5'842'130.20		5'859'600.00			
3612	Entschädigungen an Gemeinden und Gemeindeverbände	1'099'518.40		1'235'200.00			
362	Finanz- und Lastenausgleich	2'956'940.00		2'481'000.00			
3621	Finanz- und Lastenausgleich an Kanton	1'048'801.00		1'055'000.00			
3622	Finanz- und Lastenausgleich an Gemeinden und Gemeindeverbände	1'908'139.00		1'426'000.00			
363	Beiträge an Gemeinwesen und Dritte	5'614'328.97		5'823'500.00			
3631	Beiträge an Kantone und Konkordate	2'138'561.75		2'203'000.00			
3632	Beiträge an Gemeinden und Gemeindeverbände	1'312'064.00		1'441'900.00			
3634	Beiträge an öffentliche Unternehmungen	495'245.90		496'375.00			
3635	Beiträge an private Unternehmungen	802'128.17		793'925.00			
3636	Beiträge an private Organisationen ohne Erwerbszweck	770'585.10		748'000.00			
3637	Beiträge an private Haushalte	95'744.05		140'300.00			
366	Abschreibungen Investitionsbeiträge	22'035.60					
3660	Planmässige Abschreibung Investitionsbeiträge	22'035.60					
38	Ausserordentlicher Aufwand	2'687'778.63		445'315.00			
389	Einlagen in das Eigenkapital	2'687'778.63		445'315.00			

12.3 Erfolgsrechnung

nach Sachgruppen

Konto	Erfolgsrechnung Sachgruppengliederung ER	Rechnung 2016		Budget 2016	
		Aufwand	Ertrag	Aufwand	Ertrag
3893	Einlagen in Vorfinanzierungen des EK	428'735.17		445'315.00	
3894	Einlagen in finanzpolitische Reserven	2'259'043.46			
39	Interne Verrechnungen	395'786.10		449'490.00	
390	Material- und Warenbezüge	11'991.90		25'900.00	
3900	Interne Verrechnung von Material- und Warenbezügen	11'991.90		25'900.00	
391	Dienstleistungen	224'395.25		256'900.00	
3910	Interne Verrechnung von Dienstleistungen	224'395.25		256'900.00	
392	Pacht, Mieten, Benützungskosten	95'948.95		103'240.00	
3920	Interne Verrechnung von Pacht, Mieten, Benützungskosten	95'948.95		103'240.00	
393	Betriebs- und Verwaltungskosten	63'450.00		63'450.00	
3930	Interne Verrechnung von Betriebs- und Verwaltungskosten	63'450.00		63'450.00	
4	Ertrag		39'344'364.01		35'736'300.00
40	Fiskalertrag		23'330'920.30		20'064'500.00
400	Direkte Steuern natürliche Personen		12'651'533.45		12'107'000.00
4000	Einkommenssteuern natürliche Personen		10'871'403.80		10'606'000.00
4001	Vermögenssteuern natürliche Personen		1'105'467.10		920'000.00
4002	Quellensteuern natürliche Personen		674'662.55		581'000.00
401	Direkte Steuern juristische Personen		6'916'812.70		4'304'000.00
4010	Gewinnsteuern juristische Personen		6'745'918.00		4'209'000.00
4011	Kapitalsteuern juristische Personen		134'091.40		60'000.00
4019	Übrige direkte Steuern juristische Personen		36'803.30		35'000.00
402	Übrige Direkte Steuern		2'821'678.95		2'555'500.00
4021	Grundsteuern		1'991'401.95		1'960'000.00
4022	Vermögensgewinnsteuern		698'280.60		520'000.00
4024	Erbschafts- und Schenkungssteuern		77'997.15		50'000.00
4029	Eingang abgeschriebene Steuern		53'999.25		25'500.00
403	Besitz- und Aufwandsteuern		940'895.20		1'098'000.00
4033	Hundesteuer		22'600.00		23'000.00
4039	Übrige Besitz- und Aufwandsteuern		918'295.20		1'075'000.00
41	Regalien und Konzessionen		218'766.55		222'600.00
412	Konzessionen		44'475.05		37'600.00
4120	Konzessionen		44'475.05		37'600.00
413	Ertragsanteile an Lotterien, Sport-Toto, Wetten		174'291.50		185'000.00

12.3 Erfolgsrechnung

nach Sachgruppen

Konto	Erfolgsrechnung Sachgruppengliederung ER	Rechnung 2016		Budget 2016	
		Aufwand	Ertrag	Aufwand	Ertrag
4130	Ertragsanteile an Lotterien, Sport-Toto, Wetten		174'291.50		185'000.00
42	Entgelte		8'213'520.40		7'845'750.00
420	Ersatzabgaben		389'125.35		375'000.00
4200	Ersatzabgaben		389'125.35		375'000.00
421	Gebühren für Amtshandlungen		375'930.80		285'850.00
4210	Gebühren für Amtshandlungen		375'930.80		285'850.00
423	Schul- und Kursgelder		70'724.75		59'000.00
4230	Schulgelder		70'724.75		59'000.00
424	Benützungsgebühren und Dienstleistungen		6'235'996.84		5'963'300.00
4240	Benützungsgebühren und Dienstleistungen		6'235'996.84		5'963'300.00
425	Erlös aus Verkäufen		159'792.45		136'000.00
4250	Verkäufe		159'792.45		136'000.00
426	Rückerstattungen		652'469.35		616'600.00
4260	Rückerstattungen und Kostenbeteiligungen Dritter		652'469.35		616'600.00
427	Bussen		329'480.86		410'000.00
4270	Bussen		329'480.86		410'000.00
43	Verschiedene Erträge		44'090.27		127'000.00
430	Verschiedene betriebliche Erträge		33'029.77		17'000.00
4309	Übriger betrieblicher Ertrag		33'029.77		17'000.00
431	Aktivierung Eigenleistungen		11'060.50		110'000.00
4310	Aktivierbare Eigenleistungen auf Sachanlagen		11'060.50		110'000.00
44	Finanzertrag		1'855'922.78		1'810'560.00
440	Zinsertrag		289'108.73		285'350.00
4400	Zinsen flüssige Mittel		40'295.55		20'000.00
4401	Zinsen Forderungen und Kontokorrente		71'609.60		85'000.00
4402	Zinsen kurzfristige Finanzanlagen		9'640.28		550.00
4409	Übrige Zinsen von Finanzvermögen		167'563.30		179'800.00
441	Realisierte Gewinne FV		5'790.35		
4411	Gewinn aus Verkäufen von Sachanlagen FV		5'790.35		
443	Liegenschaftenertrag FV		725'532.05		742'760.00
4430	Pacht- und Mietzinse Liegenschaften FV		725'532.05		742'760.00
444	Wertberichtigungen Anlagen FV		1'695.45		
4440	Marktwertanpassungen Wertschriften		350.00		
4443	Marktwertanpassungen Liegenschaften		1'345.45		
445	Finanzertrag aus Darlehen und Beteiligungen des VV		62'500.00		64'100.00

12.3 Erfolgsrechnung

nach Sachgruppen

Konto	Erfolgsrechnung Sachgruppengliederung ER	Rechnung 2016		Budget 2016			
		Aufwand	Ertrag	Aufwand	Ertrag		
4450	Erträge aus Darlehen VV				1'600.00		
4451	Erträge aus Beteiligungen VV		62'500.00		62'500.00		
446	Finanzertrag von öffentlichen Unternehmungen		448'003.90		406'900.00		
4462	Gemeindeverbände, selbständige und unselbständige Gemeindebetriebe		446'145.40		405'000.00		
4463	Öffentliche Unternehmen als Aktiengesellschaft oder andere privatrechtliche Organisationsform		1'858.50		1'900.00		
447	Liegenschaftenertrag VV		323'292.30		311'450.00		
4470	Pacht- und Mietzinse Liegenschaften VV		238'284.75		215'450.00		
4472	Vergütung für Benützung Liegenschaften VV		85'007.55		96'000.00		
45	Entnahmen aus Fonds und Spezialfinanzierungen		1'433'834.75		1'480'000.00		
450	Entnahmen aus Fonds und Spezialfinanzierungen im Fremdkapital		17'930.00		7'000.00		
4501	Entnahmen aus Fonds des FK		17'930.00		7'000.00		
451	Entnahmen aus Fonds und Spezialfinanzierungen im Eigenkapital		1'415'904.75		1'473'000.00		
4510	Entnahmen aus Spezialfinanzierungen des EK		1'415'904.75		1'473'000.00		
46	Transferertrag		3'488'462.40		3'353'600.00		
461	Entschädigungen von Gemeinwesen		2'742'063.80		2'612'800.00		
4611	Entschädigungen von Kantonen und Konkordaten		894'391.25		796'500.00		
4612	Entschädigungen von Gemeinden und Gemeindeverbänden		1'847'672.55		1'816'300.00		
462	Finanz- und Lastenausgleich		103'197.00		102'000.00		
4621	Finanz- und Lastenausgleich von Kantonen und Konkordaten		103'197.00		102'000.00		
463	Beiträge von Gemeinwesen und Dritten		639'863.20		635'800.00		
4632	Beiträge von Gemeinden und Gemeindeverbänden		639'863.20		635'800.00		
469	Verschiedener Transferertrag		3'338.40		3'000.00		
4699	Rückverteilungen		3'338.40		3'000.00		
48	Ausserordentlicher Ertrag		363'060.46		382'800.00		
483	Ausserordentliche verschiedene Erträge		19'214.30				
4830	Ausserordentliche verschiedene Erträge		19'214.30				
489	Entnahmen aus dem Eigenkapital		343'846.16		382'800.00		
4893	Entnahmen aus Vorfinanzierungen des EK		343'846.16		382'800.00		
49	Interne Verrechnungen		395'786.10		449'490.00		

12.3 Erfolgsrechnung

nach Sachgruppen

Konto	Erfolgsrechnung Sachgruppengliederung ER	Rechnung 2016		Budget 2016	
		Aufwand	Ertrag	Aufwand	Ertrag
490	Material- und Warenbezüge		11'991.90		25'900.00
4900	Interne Verrechnung von Material- und Warenbezügen		11'991.90		25'900.00
491	Dienstleistungen		224'395.25		256'900.00
4910	Interne Verrechnung von Dienstleistungen		224'395.25		256'900.00
492	Pacht, Mieten, Benützungskosten		95'948.95		103'240.00
4920	Interne Verrechnung von Pacht, Mieten, Benützungskosten		95'948.95		103'240.00
493	Betriebs- und Verwaltungskosten		63'450.00		63'450.00
4930	Interne Verrechnung von Betriebs- und Verwaltungskosten		63'450.00		63'450.00
9	Abschlusskonten	2'189'936.47	14'332.42	189'310.00	181'095.00
90	Abschluss Erfolgsrechnung	2'189'936.47	14'332.42	189'310.00	181'095.00
900	Abschluss Allgemeiner Haushalt	1'983'457.56			66'655.00
9000	Ertragsüberschuss	1'983'457.56			
9001	Aufwandüberschuss				66'655.00
901	Abschluss Spezialfinanzierungen und Fonds im EK	206'478.91	14'332.42	189'310.00	114'440.00
9010	Abschluss Spezialfinanzierungen und Fonds im EK, Ertragsüberschuss	206'478.91		189'310.00	
9011	Abschluss Spezialfinanzierungen und Fonds im EK, Aufwandüberschuss		14'332.42		114'440.00

HRM2 Einwohnergemeinde Interlaken **12.4 Investitionsrechnung**
 nach Funktionen

Konto	Investitionsrechnung Funktionale Gliederung IR	Rechnung 2016		Budget 2016		Ausgaben	Einnahmen
		Ausgaben	Einnahmen	Ausgaben	Einnahmen		
	Total	10'598'473.26	10'598'473.26	9'656'000.00	9'656'000.00		
0	Allgemeine Verwaltung	535'000.40					
	Netto Ausgaben		535'000.40				
02	Allgemeine Dienste	535'000.40					
029	Verwaltungsliegenschaften	535'000.40					
0290	Verwaltungsliegenschaften	535'000.40					
0290.5040.02	Kauf/Enteignung Liegenschaft	443'680.70					
0290.5200.01	betr. Verkehrskonzept (1) Gemeindehaus, IT-Verkabelung	91'319.70					
1	Öffentliche Ordnung und Sicherheit, Verteidigung	16'981.40		180'000.00			
	Netto Ausgaben		16'981.40		180'000.00		
11	Öffentliche Sicherheit	16'981.40		180'000.00			
112	Verkehrssicherheit	16'981.40		180'000.00			
1120	Verkehrssicherheit	16'981.40		180'000.00			
1120.5060.01	Radargerät, Ersatz	16'981.40		180'000.00			
2	Bildung	2'305'985.46		2'955'000.00			
	Netto Ausgaben		2'305'985.46		2'955'000.00		
21	Obligatorische Schule	2'305'985.46		2'955'000.00			
217	Schulliegenschaften	2'305'985.46		2'955'000.00			
2170	Schulliegenschaften	2'305'985.46		2'955'000.00			
2170.5040.03	Prim. West, Erneuerung Regelgeschosse inkl. Lifteinbau	2'203'090.21		2'955'000.00			
2170.5040.05	Sek, Erneuerung WC-Anlagen Treppenhaus Ost	102'895.25					
3	Kultur, Sport und Freizeit, Kirche	280'802.00					
	Netto Ausgaben		280'802.00				
34	Sport und Freizeit	280'802.00					
341	Sport	280'802.00					
3410	Sport	280'802.00					
3410.5640.02	Eissportzentrum Bödeli, Investitionsbeitrag	280'802.00					
5	Soziale Sicherheit				20'000.00		
	Netto Einnahmen			20'000.00			
57	Sozialhilfe und Asylwesen				20'000.00		
579	Sozialhilfe				20'000.00		
5796	Regionaler Sozialdienst				20'000.00		
5796.6420.01	SDRJ, Amortisation				20'000.00		
6	Verkehr und Nachrichtenübermittlung	1'047'764.65	1'393'815.85	1'360'000.00	226'000.00		
	Netto Ausgaben				1'134'000.00		
	Netto Einnahmen	346'051.20					
61	Strassenverkehr	1'047'764.65	1'393'815.85	1'360'000.00	226'000.00		

HRM2 Einwohnergemeinde Interlaken **12.4 Investitionsrechnung**
nach Funktionen

Konto	Investitionsrechnung Funktionale Gliederung IR	Rechnung 2016		Budget 2016		Ausgaben	Einnahmen
		Ausgaben	Einnahmen	Ausgaben	Einnahmen		
615	Gemeindestrassen	840'009.45	1'393'815.85	1'350'000.00	226'000.00		
6150	Gemeindestrassen	840'009.45	1'393'815.85	1'300'000.00	226'000.00		
6150.5010.02	Bahnhofplatz West, Erneuerung (Crossbow)	175'459.85		150'000.00			
6150.5010.03	Postkreuzung, Erneuerung (Crossbow)	3'285.00					
6150.5010.04	Höheweg Flaniermeile, Sanierung (Crossbow)	8'862.90					
6150.5010.06	REZ Geissgasse, Arealerschliessung	66'543.55					
6150.5010.07	Grosse Aare-Postplatz, Sanierung Marktgasse (AP2)	6'349.75		60'000.00			
6150.5010.12	Bernastrasse, Erneuerung	456'293.45		590'000.00			
6150.5010.17	Beau Rivage-Kreuzung-Vertikalversatz Talstation Harderbahn, Erneuerung	26'877.40		250'000.00			
6150.5010.18	Klosterstrasse-Kreuzung Beau Rivage, Sanierung (AP2)	26'043.60					
6150.5010.19	Postplatz-Kreuzung Savoy, Sanierung (AP2)	24'645.90		50'000.00			
6150.5010.20	Kreuzung Savoy-Gemeindegrenze Matten, Sanierung (AP2)	30'590.95		100'000.00			
6150.5010.24	Entwässerung Tschingeleystrasse			100'000.00			
6150.5010.25	Brienzzstrasse, Teilstrecke Beau-Rivage-Brücke bis Abzweigung Sackgut	-9'609.15					
6150.5010.26	Bahnhofplatz Interlaken Ost, Instandsetzung wertvermehrend	10'357.55					
6150.5010.28	Rugenastrasse, Erneuerung	14'308.70					
6150.6110.01	Grundeigentümerbeitr. Arealerschliess. REZ Geissgasse		-344.15				
6150.6310.01	Bahnhofplatz West (Crossbow), Agglomerationsbeiträge				65'000.00		
6150.6310.02	Postkreuzung (Crossbow), Agglomerationsbeiträge		214'780.00				
6150.6310.03	Höheweg Flaniermeile (Crossbow), Agglomerationsbeiträge		1'179'380.00				
6150.6310.08	Bahnhofplatz West, Kantonsbeitrag Umsteigeanlage				156'000.00		
6150.6340.01	Versetzten Litfasssäule, Beitrag Dritte				5'000.00		
6155	Parkplätze			50'000.00			
6155.5060.01	Parksystem Reisebusse			50'000.00			
619	Strassen, übriges	207'755.20		10'000.00			
6192	Mehrzweckgebäude	207'755.20		10'000.00			
6192.5040.01	Umbau Mehrzweckgebäude	207'755.20		10'000.00			
7	Umweltschutz und Raumordnung	4'681'053.90	337'069.60	4'365'000.00	550'000.00		
	Netto Ausgaben		4'343'984.30		3'815'000.00		
72	Abwasserentsorgung	3'387'346.85	270'906.40	3'865'000.00	446'000.00		
720	Abwasserentsorgung	3'387'346.85	270'906.40	3'865'000.00	446'000.00		
7201	Abwasserentsorgung [Gemeindebetrieb]	3'387'346.85	270'906.40	3'865'000.00	446'000.00		
7201.5032.01	Hochwasserentlastung Rothornstrasse-Schiffahrtskanal	9'557.00		30'000.00			

HRM2 Einwohnergemeinde Interlaken **12.4 Investitionsrechnung**
nach Funktionen

Konto	Investitionsrechnung Funktionale Gliederung IR	Rechnung 2016		Budget 2016		Ausgaben	Einnahmen
		Ausgaben	Einnahmen	Ausgaben	Einnahmen		
7201.5032.06	Kanalisationserneuerung Höheweg Flaniermeile (Crossbow) inkl. Instandsetzung private/öffentliche Abwasserleitungen Höheweg, Abschnitt Harderstrasse-Klosterstrasse	80'170.95					
7201.5032.07	Kanalisationserneuerung Mittlers Moos	34'077.90		1'622'000.00			
7201.5032.08	Kanalisationserneuerung Sackgut	6'163.75					
7201.5032.10	Kanalisationserneuerung Kanalpromenade, Abschnitt Zentrale IBI	25'919.45					
7201.5032.11	Kanalisationserneuerung Bernastrasse inkl. private Hausanschlüsse	285'589.10		494'000.00			
7201.5032.14	Kanalisationserneuerung Mittengrabenquartier-Allmendstra- sse	10'472.05					
7201.5032.15	Kanalisationserneuerung Klosterstrasse-Kreuzung Beau Rivage (AP2) inkl. private Hausanschlüsse	281.00					
7201.5032.16	Kanalisationserneuerung Grosse Aare-Postplatz (AP2) inkl. private Hausanschlüsse	65'526.85		36'000.00			
7201.5032.18	Kanalisationserneuerung Kreuzung Savoy-Gemeindegrenze Matten (AP2) inkl. private Hausanschlüsse	18'333.05		46'000.00			
7201.5032.19	Kanalisationserneuerung Waldeggstrasse 74-78	94'427.25		40'000.00			
7201.5032.20	Umlegung Abwasserleitung Herreney	1'055'705.50		834'000.00			
7201.5032.21	Regenrückhaltebecken Herreney, Ausbau	73'918.35		395'000.00			
7201.5032.22	Kanalisationserneuerung Rugenaustrasse inkl. Liegenschaftsentwässerung	36'332.45					
7201.5032.25	Kanalisationserneuerung Geissgasse-Bowlinghalle	8'855.75					
7201.5032.28	Regenrückhaltebecken Geissgasse, Neubau	724'837.50					
7201.5032.29	Regenrückhaltebecken im Moos, Neubau	500'664.20					
7201.5620.01	ARA Region Interlaken, Investitionsbeitrag	356'514.75		368'000.00			
7201.6370.02	Instandsetzung private/öffentliche Abwasserleitungen Höheweg, Abschnitt Harderstrasse-Klosterstrasse, Beiträge		181'574.95		300'000.00		
7201.6370.04	Erneuerung private/öffentliche Kanalisation Waldeggstrasse 74-78, Beiträge		44'505.80		37'000.00		
7201.6370.06	Kanalisation Bernastrasse, Beiträge Fremdwasseraustrennung		44'825.65		109'000.00		
73	Abfall	398'258.00					
730	Abfall	398'258.00					
7301	Abfall [Gemeindebetrieb]	398'258.00					
7301.5033.03	Entsorgungsstelle Werkhof, Aussenstation Strassenwischgut Goldswilviadukt	71'020.00					
7301.5060.01	Kehrichtfahrzeug, Ersatz	327'238.00					
74	Verbauungen	70'089.20	66'163.20				

HRM2 Einwohnergemeinde Interlaken **12.4 Investitionsrechnung**
 nach Funktionen

Konto	Investitionsrechnung Funktionale Gliederung IR	Rechnung 2016		Budget 2016		Ausgaben	Einnahmen
		Ausgaben	Einnahmen	Ausgaben	Einnahmen		
741	Gewässerverbauungen		5'443.20				
7410	Gewässerverbauungen		5'443.20				
7410.6320.01	Massnahmen Aare, Beiträge Gemeinden		5'443.20				
745	Naturgefahren	70'089.20	60'720.00				
7450	Naturgefahren	70'089.20	60'720.00				
7450.5050.01	Steinschlagschutz	70'089.20					
7450.6310.01	Steinschlagschutz, Beiträge Kanton		60'720.00				
77	Übriger Umweltschutz	777'395.90		500'000.00			
779	Umweltschutz	777'395.90		500'000.00			
7791	Öffentliche Toilettenanlagen	777'395.90		500'000.00			
7791.5040.01	WC-Anlage Amman-Hofer-Platz	1'881.90					
7791.5040.03	WC-Anlage Strandbadstrasse	775'514.00		500'000.00			
79	Raumordnung	47'963.95			104'000.00		
790	Raumordnung	47'963.95			104'000.00		
7900	Raumordnung allgemein	47'963.95			104'000.00		
7900.5290.03	Teilrevision Ortsplanung 2016	47'963.95					
7900.6320.01	UeO Herreney, Beitrag Dritte				104'000.00		
9	Finanzen und Steuern	1'730'885.45	8'867'587.81	796'000.00	8'860'000.00		
	Netto Einnahmen	7'136'702.36		8'064'000.00			
99	Nicht aufgeteilte Posten	1'730'885.45	8'867'587.81	796'000.00	8'860'000.00		
999	Abschluss	1'730'885.45	8'867'587.81	796'000.00	8'860'000.00		
9990	Abschluss	1'730'885.45	8'867'587.81	796'000.00	8'860'000.00		
9990.5900.01	Passivierte Einnahmen	1'730'885.45		387'000.00			
	Verwaltungsvermögen						
9990.5901.01	Überschuss IR			409'000.00			
9990.6900.01	Aktivierete Ausgaben Verwaltungsvermögen		8'867'587.81		8'860'000.00		

HRM2 Einwohnergemeinde Interlaken **12.5 Investitionsrechnung**
nach Sachgruppen

Konto	Investitionsrechnung Sachgruppengliederung IR	Rechnung 2016		Budget 2016		Ausgaben	Einnahmen
		Ausgaben	Einnahmen	Ausgaben	Einnahmen		
	Total	10'598'473.26	10'598'473.26	9'656'000.00	9'656'000.00		
5	Investitionsausgaben	10'598'473.26		9'656'000.00			
50	Sachanlagen	8'090'987.41		8'492'000.00			
501	Strassen / Verkehrswege	840'009.45		1'300'000.00			
5010	Strassen / Verkehrswege	840'009.45		1'300'000.00			
503	Übriger Tiefbau	3'101'852.10		3'497'000.00			
5032	Tiefbauten Abwasserbeseitigung	3'030'832.10		3'497'000.00			
5033	Tiefbauten Abfall	71'020.00					
504	Hochbauten	3'734'817.26		3'465'000.00			
5040	Hochbauten	3'734'817.26		3'465'000.00			
505	Waldungen	70'089.20					
5050	Waldungen	70'089.20					
506	Mobilien	344'219.40		230'000.00			
5060	Mobilien	344'219.40		230'000.00			
52	Immaterielle Anlagen	139'283.65					
520	Software	91'319.70					
5200	Software	91'319.70					
529	Übrige immaterielle Anlagen	47'963.95					
5290	Übrige immaterielle Anlagen	47'963.95					
56	Eigene Investitionsbeiträge	637'316.75		368'000.00			
562	Gemeinden und Gemeindeverbände	356'514.75		368'000.00			
5620	Investitionsbeiträge an Gemeinden und Gemeindeverbände	356'514.75		368'000.00			
564	Öffentliche Unternehmungen	280'802.00					
5640	Investitionsbeiträge an öffentliche Unternehmungen	280'802.00					
59	Übertrag an Bilanz	1'730'885.45		796'000.00			
590	Passivierungen	1'730'885.45		796'000.00			
5900	Passivierte Einnahmen	1'730'885.45		387'000.00			
5901	Überschuss IR			409'000.00			
6	Investitionseinnahmen		10'598'473.26		9'656'000.00		
61	Rückerstattungen		-344.15				
611	Strassen / Verkehrswege		-344.15				
6110	Rückerstattungen Dritter für Investitionen in Strassen / Verkehrswege		-344.15				
63	Investitionsbeiträge für eigene Rechnung		1'731'229.60		776'000.00		
631	Kantone und Konkordate		1'454'880.00		221'000.00		
6310	Investitionsbeiträge von Kantonen und Konkordaten		1'454'880.00		221'000.00		

HRM2 Einwohnergemeinde Interlaken **12.5 Investitionsrechnung**
nach Sachgruppen

Konto	Investitionsrechnung Sachgruppengliederung IR	Rechnung 2016		Budget 2016		Ausgaben	Einnahmen
		Ausgaben	Einnahmen	Ausgaben	Einnahmen		
632	Gemeinden und Gemeindeverbände		5'443.20		104'000.00		
6320	Investitionsbeiträge von Gemeinden und Gemeindeverbänden		5'443.20		104'000.00		
634	Öffentliche Unternehmungen				5'000.00		
6340	Investitionsbeiträge von öffentlichen Unternehmungen				5'000.00		
637	Private Haushalte		270'906.40		446'000.00		
6370	Investitionsbeiträge von privaten Haushalten		270'906.40		446'000.00		
64	Rückzahlung von Darlehen				20'000.00		
642	Gemeinden und Gemeindeverbände				20'000.00		
6420	Rückzahlung von Darlehen an Gemeinden und Gemeindeverbände				20'000.00		
69	Übertrag an Bilanz		8'867'587.81		8'860'000.00		
690	Aktivierungen		8'867'587.81		8'860'000.00		
6900	Aktivierte Ausgaben		8'867'587.81		8'860'000.00		