

EINWOHNERGEMEINDE

INTER
LAKEN



JAHRESRECHNUNG 2021



Inhaltsverzeichnis

1	Berichterstattung	3
1.1	Bericht	3
1.1.1	Erfolgsrechnung	6
1.1.2	Spezialfinanzierungen (SF)	15
1.1.3	Übrige Spezialfinanzierungen mit Gemeindereglement	15
1.1.4	Investitionsrechnung	16
1.1.5	Bilanz	18
1.1.6	Nachkredite	18
1.2	Spezialfinanzierungen	18
2	Eckdaten	20
2.1	Übersicht	20
2.2	Selbstfinanzierung / Finanzierungsergebnis	21
2.3	Gestufte Erfolgsausweise	22
2.3.1	Gesamthaushalt	22
2.3.2	Allgemeiner Haushalt	23
2.3.3	Spezialfinanzierung Abwasserentsorgung	24
2.3.4	Spezialfinanzierung Abfall	25
2.3.5	Spezialfinanzierung Liegenschaften Finanzvermögen	26
3	Bilanz	27
4	Funktionen	29
4.1	Erfolgsrechnung	29
4.1.1	Kommentar	30
4.2	Investitionsrechnung	36
5	Sachgruppen	37
5.1	Erfolgsrechnung	37
5.2	Investitionsrechnung	38
6	Geldflussrechnung	39
7	Finanzkennzahlen	45
7.1	Gesamthaushalt	45
7.2	Allgemeiner Haushalt	46
7.3	Spezialfinanzierung Abwasserentsorgung	46
7.4	Spezialfinanzierung Abfall	46
7.5	Spezialfinanzierung Liegenschaften Finanzvermögen (Zusammenzug Renditeberechnung)	46
8	Antrag der Exekutive	47
9	Bestätigungsbericht	49

10	Genehmigung der Jahresrechnung	50
11	Anhang	51
11.1	Regelwerk	51
11.1.1	Angewendetes Regelwerk	51
11.1.2	Bewertung Finanzvermögen	51
11.1.3	Bewertung Verwaltungsvermögen	52
11.1.4	Aktivierungsgrenzen	52
11.1.5	Bestehendes Verwaltungsvermögen	52
11.2	Grundlagen der Jahresrechnung	52
11.3	Eigenkapitalnachweis	53
11.4	Rückstellungsspiegel	54
11.5	Beteiligungsspiegel	55
11.6	Gewährleistungsspiegel	62
11.7	Anlagespiegel	63
11.8	Kreditkontrolle	66
11.8.1	Verpflichtungskredite für Investitionen	66
11.8.2	Nachkredite	73
11.9	Weitere massgebende Angaben	79
11.9.1	Werterhaltungskosten und Einlage in die Spezialfinanzierung Werterhalt Abwasseranlagen	79
12	Details zur Jahresrechnung	80
12.1	Bilanz	80
12.2	Erfolgsrechnung nach Funktionen	87
12.3	Erfolgsrechnung nach Sachgruppen	116
12.4	Investitionsrechnung nach Funktionen	123
12.5	Investitionsrechnung nach Sachgruppen	128

1 Berichterstattung

1.1 Bericht

Allgemeines

Die Jahresrechnung 2021 wurde nach dem Rechnungslegungsmodell HRM2 gemäss Art. 70 Gemeindegesetz (GG, BSG 170.11) erstellt. Zum Einsatz gelangte die EDV-Gemeindesoftware der Dialog Verwaltungs-Data AG.

Wichtige Geschäftsfälle und markante Abweichungen zum Budget (Allgemeiner Haushalt)

- COVID-19: Die Pandemie bleibt leider eine Konstante. Neben der gesundheitlichen Gefährdung überschattet das Virus seit Jahresrechnung 2020, Budget 2021 und Finanzplan 2021–2025 die Instrumente des Rechnungswesens mit unerwünschter monetärer Auswirkung und grosser Planungsunsicherheit. Interlaken ist als internationale Tourismusdestination in besonderem Ausmass von den negativen Effekten betroffen. Stark eingebrochene Nachfrage an touristischen Dienstleistungen und der damit ausbleibende Konsum schlagen substantziell auf die Gemeinderechnung durch. Ausblick: Auch mittelfristig werden (zeitverzögerte) Effekte bemerkbar bleiben. Die aktuell schweren geopolitischen Verwerfungen werden dem Finanzhaushalt ebenfalls nicht zuträglich sein.
- Die Vornahme von Delkredere-Rückstellungen erfolgt grundsätzlich gestützt auf die Einzelfallbetrachtung. Im Konto Wertberichtigung gefährdete Steuerguthaben (Sachgruppe 31/Sach- und übriger Betriebsaufwand) stellt sich ein Minderaufwand von CHF 0.58 Mio. ein.
- Rekapitulation Finanz- und Lastenausgleich (auf Hauptpositionen eingeschränkte Gesamtbetrachtung – also bspw. Lehrerbesoldung ohne Weiterverrechnung von/an Drittgemeinden/Kanton usw.): Die Gesamtkosten unterschreiten den Budgetwert um CHF 0.37 Mio.
- Namentlich die für 2021 vorgesehene, jedoch gescheiterte Nachfolgebesetzung Gemeindeschreiber sowie eine Stellenvakanz im Bereich Bauverwaltung lösen im Konto Löhne Verwaltung einen Minderaufwand von CHF 0.13 Mio. aus.
- Der Steuerertrag (Sachgruppe 40/Fiskalertrag) fällt um CHF 0.13 Mio. höher aus als erwartet und liegt damit um CHF 4.56 Mio. unter dem Ergebnis der Jahresrechnung 2020.
- Die kantonale Aufarbeitung von Rückständen bei der allgemeinen Neubewertung der nichtlandwirtschaftlichen Grundstücke 2020 bewirkt im Konto Marktwertanpassungen Liegenschaften Mehrertrag von CHF 0.11 Mio.
- Bezüglich Mehraufwand stehen die nicht budgetierten ausserplanmässigen Abschreibungen AIB VV (Schulliegenschaften) von CHF 0.54 Mio. hervor: Am 14. Dezember 2021 hat der Grosse Gemeinderat den Beschluss gefasst, das Projekt Gesamtplanung Aula Schulanlage nicht weiterzuverfolgen – Folge daraus ist die zwingende sofortige Abschreibung der aufgelaufenen Ausgaben.
- Neubewertungs- und Schwankungsreserve: Beim Übergang zum HRM2 wurde das Finanzvermögen neu bewertet. Die Bewertungskorrekturen wurden in die Neubewertungsreserve eingelegt. Per 01.01.2021 waren CHF 0.71 Mio. in die Schwankungsreserve zu überführen. Der Restbestand von CHF 4.62 Mio. ist linear von 2021 bis 2025 erfolgswirksam zugunsten Bilanzüberschuss aufzulösen – somit macht 2021 diese keinen Mittelfluss generierende Buchung CHF 0.92 Mio. aus (Budget: CHF 0.98 Mio.). Auf weitere Ausführungen wird an dieser Stelle verzichtet, der Sachverhalt wurde in den Budgets 2021 und 2022 sowie in den letzten Finanzplänen erschöpfend behandelt.
- Im langjährigen Vergleich lässt sich 2021 eine eher schwache Investitionstätigkeit feststellen. Mit netto realisierten CHF 4.59 Mio. liegen die Ausgaben wesentlich unter den budgetierten CHF 6.56 Mio.

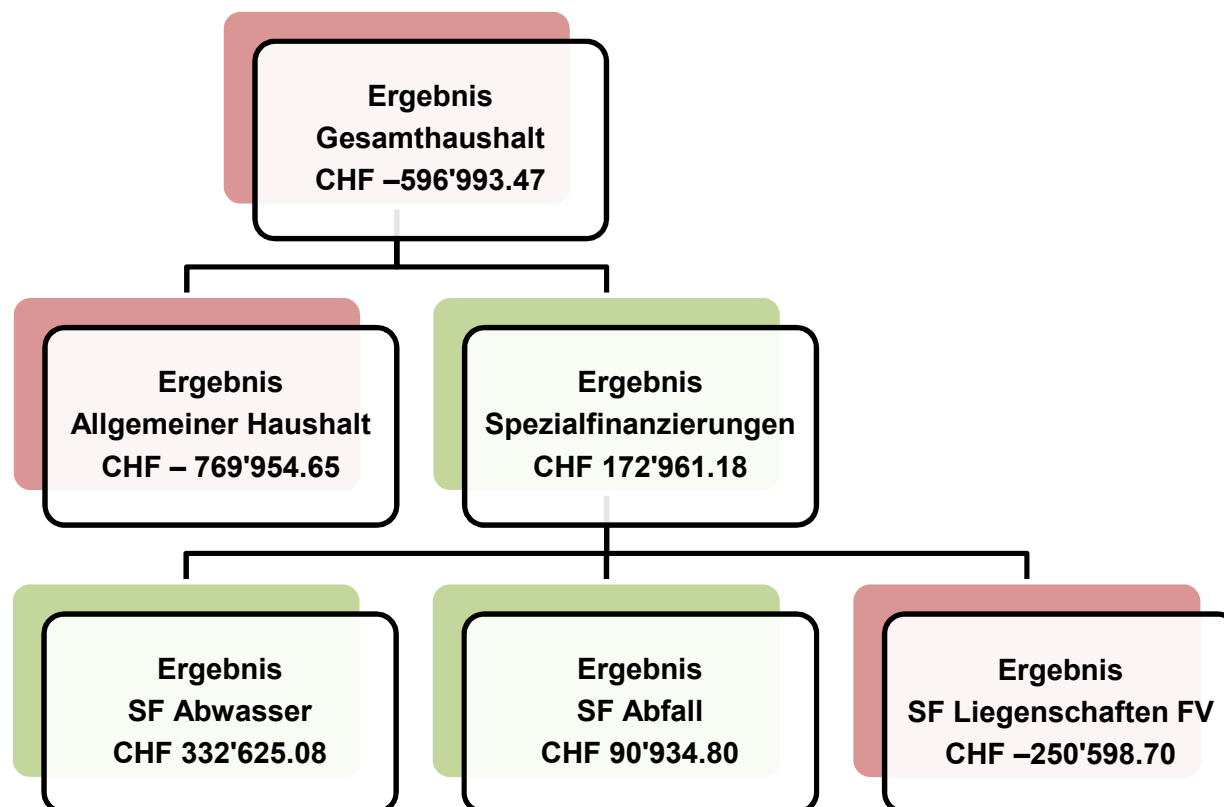
Ergebnisse

Nach HRM2 muss das Ergebnis des Gesamthaushalts vom Grossen Gemeinderat genehmigt werden.

	Rechnung 2021 CHF	Budget 2021 CHF	Abweichung JRG/B 2021 CHF
Gesamthaushalt	-596'993.47	-1'846'070.00	1'249'076.53
Allgemeiner Haushalt	-769'954.65	-1'879'850.00	1'109'895.35
Spezialfinanzierungen	172'961.18	33'780.00	139'181.18
<i>SF Abwasser</i>	332'625.08	24'850.00	307'775.08
<i>SF Abfall</i>	90'934.80	-27'620.00	118'554.80
<i>SF Liegenschaften Finanzvermögen</i>	-250'598.70	36'550.00	-287'148.70

Rechnung 2020 CHF
993'708.66
722'793.18
270'915.48
231'946.31
29'952.92
9'016.25

Ergebnisse Rechnungsjahr 2021:



Zusammenfassung der wichtigsten Eckwerte

Gesamthaushalt		Rechnung 2021	Rechnung 2020	Rechnung 2019
Erfolgsrechnung				
Betriebliches Ergebnis	CHF	-2'500'481.80	299'864.66	4'657'427.02
Finanzierungsergebnis	CHF	813'954.11	1'015'070.98	1'636'064.99
Ausserordentliches Ergebnis	CHF	1'089'534.22	-321'226.98	-3'193'076.64
Jahresergebnis	CHF	-596'993.47	993'708.66	3'100'415.37
Geldflussrechnung				
Betriebliche Tätigkeit	CHF	2'715'220.91	2'484'254.67	12'033'385.03
Investitions-/Anlagetätigkeit	CHF	-5'073'491.48	-9'160'460.67	-6'742'590.94
Finanzierungstätigkeit	CHF	5'813'340.81	-75'811.93	191'056.40
Total Geldfluss	CHF	3'455'070.24	-6'752'017.93	5'481'850.49
Bilanz				
Finanzvermögen	CHF	37'286'781.62	35'498'963.94	39'068'033.06
Verwaltungsvermögen	CHF	42'398'507.04	40'566'995.75	32'931'598.33
Fremdkapital	CHF	37'379'995.31	33'316'755.60	31'948'229.94
Eigenkapital	CHF	42'305'293.35	42'749'204.09	40'051'401.45
Schulden				
Bruttoschulden	CHF	29'196'599.11	23'206'708.25	23'464'308.89
Nettoschulden	CHF	93'213.69	-2'182'208.34	-7'119'803.12
Nettoschuld pro Einwohner	CHF	16.00	-393.00	-1'281.00
Nettoverschuldungsquotient	%	0.8	-12.4	-36.9
Selbstfinanzierung				
Nettoinvestitionen	CHF	4'593'064.88	9'663'623.77	7'347'904.94
Selbstfinanzierung	CHF	2'316'838.35	4'726'419.79	9'989'099.26
Finanzierungsergebnis	CHF	-2'276'226.53	-4'937'203.98	2'641'194.32
Selbstfinanzierungsgrad	%	50.4	48.9	135.9

Die Erfolgsrechnung schliesst um CHF 1.2 Mio. besser ab als budgetiert. Mit einem Mittelzufluss von CHF 3.5 Mio. resultiert ein positiver Cash-flow. Die Situation bei den Bruttoschulden hat sich verschlechtert (Zunahme von CHF 6 Mio.). Anstatt ein Nettovermögen ist 2021 eine bescheidene Nettoschuld von CHF 0.1 Mio. zu verzeichnen. Im langjährigen Vergleich liegt 2021 mit Ausgaben von netto CHF 4.6 Mio. eine unterdurchschnittliche Investitionstätigkeit vor. Das Finanzierungsergebnis fällt um CHF 3.4 Mio. besser aus als erwartet – der Selbstfinanzierungsgrad beträgt unvorteilhafte 50.4 % (Budget 2021 13.7 %). Die finanzielle Lage ist ziemlich gut.

1.1.1 Erfolgsrechnung


Ergebnis Gesamthaushalt

Der Gesamthaushalt schliesst mit einem Aufwandüberschuss von CHF 596'993.47 ab. Budgetiert war ein Aufwandüberschuss von CHF 1'846'070.00. Die Besserstellung gegenüber dem Budget beträgt CHF 1'249'076.53.

Ergebnis Allgemeiner Haushalt


Der Allgemeine Haushalt schliesst mit einem Aufwandüberschuss von CHF 769'954.65 ab. Budgetiert war ein Aufwandüberschuss von CHF 1'879'850.00. Die Besserstellung gegenüber dem Budget beträgt CHF 1'109'895.35.

Die Kommentare beziehen sich auf den Gesamthaushalt (Vergleich Jahresrechnung 2021 mit Budget 2021 nach Sachgruppen).

30 Personalaufwand	Rechnung 2021 CHF	Budget 2021 CHF	Rechnung 2020 CHF
 (Vergleich JRG 2021 gegenüber B 2021)	6'574'627.74	7'009'910.00	6'493'541.94
Abweichung (JRG 2021 gegenüber B 2021/JRG 2020)		-435'282.26	81'085.80
Abweichung (JRG 2021 gegenüber B 2021/JRG 2020)		-6.2 %	1.2 %

Die Budgetunterschreitung ist zu 61 % (– CHF 0.27 Mio.) auf die Sachgruppe (SG) 301/Löhne des Verwaltungs- und Betriebspersonals zurückzuführen – die verzögerte Nachfolgeregelung Gemeindeschreiber und die Nichtbesetzung von 80 Stellenprozent im Bereich Bauverwaltung führen im Detailkonto Löhne Verwaltung zu Minderkosten von CHF 0.13 Mio.; auch in der Funktion Gemeindestrassen schliessen die Löhne mit – CHF 0.08 Mio. deutlich unter dem erwarteten Aufwand (die budgetierte Einstellung von Aushilfen war nicht nötig).

Sämtliche dreistelligen Sachgruppen weisen Minderkosten auf, so finden sich Minderaufwendungen auch in den SG 305/Arbeitgeberbeiträge, 300/Behörden und Kommissionen sowie 309/übriger Personalaufwand; nämlich – CHF 0.07 Mio., – CHF 0.06 Mio. und – CHF 0.04 Mio.

31 Sach- und übriger Betriebsaufwand	Rechnung 2021 CHF	Budget 2021 CHF	Rechnung 2020 CHF
	6'411'374.62	8'039'070.00	6'582'824.30
Abweichung		-1'627'695.38	-171'449.68
Abweichung		-20.2 %	-2.6 %

Die dreistelligen Sachgruppen schliessen verglichen mit dem Budget mit zwei kleinen Ausnahmen mit tieferen Aufwendungen ab.

Mit – CHF 0.63 Mio. liegt in der SG 313/Dienstleistungen und Honorare die erheblichste Abweichung vor: Kumulation von etlichen nicht überaus hohen Betreffnissen. Zu erwähnen ist jedoch die spezialfinanzierte Position Gebühren AVAG und Sammlungen (– CHF 0.13 Mio.). Im Allgemeinen Haushalt stechen die Minderkosten bei den Dienstleistungen Kantonspolizei (– CHF 0.07 Mio.) und Tageskarten, Kauf (– CHF 0.05 Mio.) heraus. Die SG 318/Wertberichtigungen auf Forderungen schliesst mit einem Minderaufwand von CHF 0.52 Mio.; hervorzuheben sind drei Sachverhalte: – CHF 0.58 Mio. beim Konto Wertberichtigung gefährdete Steuerguthaben und – CHF 0.14 Mio. bei den Bussen, Abschreibungen. Grosser Mehraufwand von CHF 0.27 Mio. beschert das Konto Forderungsverluste Sondersteuern.

Bedeutend ist desgleichen das Minus von CHF 0.18 Mio. in der SG 311/nicht aktivierbare Anlagen; Minderaufwand von CHF 0.09 Mio. fällt in der SG 314/baulicher Unterhalt und betrieblicher Unterhalt an.

33 Abschreibungen Verwaltungsvermögen	Rechnung 2021 CHF	Budget 2021 CHF	Rechnung 2020 CHF
↗	2'666'535.69	2'181'200.00	1'945'190.70
Abweichung		485'335.69	721'344.99
Abweichung		22.3 %	37.1 %

Rekapitulation ordentliche Abschreibungen (neues und bestehendes VV/nur Sachgruppe 33):

Sachgruppe 33	JRG 2021 CHF	Budget 2021 CHF	Abweichung CHF	JRG 2020 CHF
Total ordentliche Abschreibungen				
Gesamthaushalt	2'666'535.69	2'181'200.00	485'335.69	1'945'190.70
<i>Allgemeiner Haushalt</i>	2'316'164.44	1'803'400.00	512'764.44	1'688'366.70
<i>SF Abwasser</i>	275'064.00	302'300.00	-27'236.00	181'516.70
<i>SF Abfall</i>	75'307.25	75'500.00	-192.75	75'307.30
Neues VV				
Gesamthaushalt	1'637'703.39	1'152'300.00	485'403.39	916'358.30
<i>Allgemeiner Haushalt</i>	1'326'505.19	813'700.00	512'805.19	698'707.40
<i>SF Abwasser</i>	275'064.00	302'300.00	-27'236.00	181'516.70
<i>SF Abfall</i>	36'134.20	36'300.00	-165.80	36'134.20
davon				
planmässige Abschreibungen				
Gesamthaushalt	1'099'015.60	1'152'300.00	-53'284.40	916'358.30
<i>Allgemeiner Haushalt</i>	787'817.40	813'700.00	-25'882.60	698'707.40
<i>SF Abwasser</i>	275'064.00	302'300.00	-27'236.00	181'516.70
<i>SF Abfall</i>	36'134.20	36'300.00	-165.80	36'134.20
ausserplanmässige Abschreibungen				
Gesamthaushalt	538'687.79		538'687.79	
<i>Allgemeiner Haushalt</i>	538'687.79		538'687.79	
<i>SF Abwasser</i>				
<i>SF Abfall</i>				

Bestehendes VV				
Gesamthaushalt	1'028'832.30	1'028'900.00	-67.70	1'028'832.40
<i>Allgemeiner Haushalt</i>	989'659.25	989'700.00	-40.75	989'659.30
<i>SF Abwasser</i>				
<i>SF Abfall</i>	39'173.05	39'200.00	-26.95	39'173.10


Das bestehende Verwaltungsvermögen (Art. T2-4 Abs. 1 Ziff. 1. bis 4., Übergangsbestimmungen GV) wurde per 01.01.2016 zu Buchwerten in HRM2 übernommen und beträgt (unter Ausschluss der vorhandenen Bestände in den Wertberichtigungskonti):

- im Allgemeinen Haushalt per 31.12.2021 CHF 8'092'336.10. Dieses wird ab 2016 innert 8 Jahren abgeschrieben (CHF 989'659.30/Jahr).
- in der SF Abfall CHF 313'384.50. Die Abschreibung erfolgt ebenfalls innerhalb von 8 Jahren (CHF 39'173.10/Jahr).
- in der SF Abwasser CHF 4'480'459.90. 2019 wurde der Restwert mit der finalen Tranche von CHF 317'482.90 vollständig abgeschrieben.

Auf neuen Vermögenswerten, d.h. Fertigstellung/Inbetriebnahme 2016ff, erfolgen die planmässigen Abschreibungen linear nach Nutzungsdauer. Die planmässigen Abschreibungen betragen CHF 1'637'703.39 (Budget: CHF 1'152'300.00).

Weitere Abschreibungsbetreffnisse ausserhalb der Sachgruppe 33:

- Systembedingte zusätzliche Abschreibungen (Art. 84 GV) müssen vorgenommen werden, wenn der Allgemeine Haushalt einen Ertragsüberschuss ausweist und die ordentlichen Abschreibungen kleiner als die Nettoinvestitionen sind. Im Rechnungsjahr 2021 sind, wie budgetiert, keine zusätzlichen Abschreibungen zu tätigen. (Zusätzliche Abschreibungen werden in der Sachgruppe 38/Ausserordentlicher Aufwand verbucht.)
- Wertberichtigungen Beteiligungen VV sind der Sachgruppe 36/Transferaufwand zu belasten (365): CHF 26'500.00 Allgemeiner Haushalt.
- Abschreibungen für Investitionsbeiträge werden ebenfalls in der Sachgruppe 36/Transferaufwand verbucht (366): Planmässige Abschreibungen CHF 24'704.10 Allgemeiner Haushalt sowie CHF 43'813.80 SF Abwasser.

34 Finanzaufwand	Rechnung 2021 CHF	Budget 2021 CHF	Rechnung 2020 CHF
	928'015.02	583'500.00	788'341.39
Abweichung		344'515.02	139'673.63
Abweichung		59.0 %	17.7 %

Die Budgetüberschreitung verursacht die SG 343/Liegenschaftenaufwand FV – den Mehraufwand von CHF 0.42 Mio. lösen die definitiven Schlussbuchungen/-zahlungen betreffend das aufgelöste Mietverhältnis Des Alpes Interlaken GmbH, Mietobjekt Restaurant Des Alpes inkl. Pavillon, aus.

Die SG 340/Zinsaufwand verbessert das Resultat mit einem Minderaufwand von CHF 0.09 Mio.

35 Einlagen in Fonds und Spezialfinanzierungen	Rechnung 2021 CHF	Budget 2021 CHF	Rechnung 2020 CHF
↘	1'561'494.75	1'798'800.00	1'604'313.05
Abweichung		-237'305.25	-42'818.30
Abweichung		-13.2 %	-2.7 %

In der massgeblichen SG 351/Einlagen in Fonds und Spezialfinanzierungen im Eigenkapital (Minderaufwand von CHF 0.24 Mio.) resultiert keinerlei Mehraufwand: Die Einlagen in den Werterhalt der SF Abwasser sind bei den Anschlussgebühren um CHF 0.13 Mio. tiefer, beim Wiederbeschaffungswert beträgt das Minus CHF 0.10 Mio. Wie budgetiert entfällt die Einlage in die SF Mehrwertabschöpfung gänzlich.

36 Transferaufwand	Rechnung 2021 CHF	Budget 2021 CHF	Rechnung 2020 CHF
↘	16'519'735.19	17'067'240.00	18'728'213.58
Abweichung		-547'504.81	-2'208'478.39
Abweichung		-3.2 %	-11.8 %


Entscheidend für die Minderkosten sind die SG 361/Entschädigungen an Gemeinwesen (- CHF 0.47 Mio.) und die SG 363/Beiträge an Gemeinwesen und Dritte (- CHF 0.10 Mio.).

Auffällige Positionen in der SG 361: Minderaufwand von CHF 0.30 Mio. beim LAG, Sozialhilfe, im Betreffnis Schwellentelle Ablieferung an Schwellenkorporation Bödeli Süd ist ein Minderaufwand von CHF 0.21 Mio. erkennbar, der LAG, Lehrerbesoldungen Sek. weist Minderkosten von CHF 0.12 Mio. aus. Im Gegenzug ergeben sich beim LAG, Lehrerbesoldungen Prim. Mehrkosten von CHF 0.17 Mio.


In der SG 363 übersteigen die Minderaufwendungen in den Konti Betriebsbeitrag ARA (- CHF 0.31 Mio.), ferner LAG, öffentlicher Verkehr und Sozialdienst Region Jungfrau die beträchtlichen Mehrkosten TOI (CHF 0.15 Mio.), Betreuungsgutscheine (CHF 0.13 Mio.) sowie Ice Magic, Beitrag/Defizitbeitrag (CHF 0.10 Mio.)

37 Durchlaufende Beiträge	Rechnung 2021 CHF	Budget 2021 CHF	Rechnung 2020 CHF
→	0.00	0.00	0.00
Abweichung		0.00	0.00
Abweichung		0.0 %	0.0 %

Bisher nicht verwendete Sachgruppe. Der weiterzuleitende Kantonsanteil der neurechtlichen Mehrwertabschöpfung ist hier zu verbuchen. Die Sachgruppen 37 und 47 sind ausgeglichen.

38 Ausserordentlicher Aufwand	Rechnung 2021 CHF	Budget 2021 CHF	Rechnung 2020 CHF
	1'250'793.15	1'119'180.00	1'046'035.45
Abweichung		131'613.15	204'757.70
Abweichung		11.8 %	19.6 %

Die vereinnahmten Parkplatzersatzabgaben fielen unerwartet hoch aus – in gleichem Ausmass, d. h. um CHF 0.18 Mio., erhöht sich folglich der Aufwand im Konto SF Parkplatzersatzabgaben, Einlagen.

39 Interne Verrechnungen	Rechnung 2021 CHF	Budget 2021 CHF	Rechnung 2020 CHF
	422'819.50	471'840.00	423'917.90
Abweichung		-49'020.50	-1'098.40
Abweichung		-10.4 %	-0.3 %

Die SG 391/Dienstleistungen bzw. 3910/interne Verrechnung von Dienstleistungen weist einen Minderaufwand von CHF 0.03 Mio. aus.

40 Fiskalertrag		Rechnung 2021 CHF	Budget 2021 CHF	Rechnung 2020 CHF
		18'254'499.86	18'128'000.00	22'814'940.33
Abweichung			126'499.86	-4'560'440.47
Abweichung			0.7 %	-20.0 %
400	Direkte Steuern natürliche Personen	12'326'262.30	11'319'000.00	12'846'513.35
4000	<i>Einkommenssteuern NP</i>	10'529'892.05	9'637'000.00	10'901'299.35
4001	<i>Vermögenssteuern NP</i>	1'375'449.10	1'280'000.00	1'161'992.75
4002	<i>Quellensteuern NP</i>	420'921.15	402'000.00	783'221.25
401	Direkte Steuern juristische Personen	1'992'269.10	2'465'000.00	6'231'609.05
4010	<i>Gewinnsteuern JP</i>	1'896'626.40	2'400'000.00	6'176'240.95
4011	<i>Kapitalsteuern JP</i>	91'418.90	65'000.00	53'703.25
4012	<i>Quellensteuern JP</i>	0.00	0.00	0.00
4019	<i>Übrige direkte Steuern JP</i>	4'223.80	0.00	1'664.85
402	Übrige direkte Steuern	3'211'657.60	3'451'000.00	2'995'136.90
4021	<i>Grundsteuern</i>	2'565'292.10	2'780'000.00	2'411'527.70
4022	<i>Vermögensgewinnsteuern</i>	590'267.80	590'000.00	446'956.20
4024	<i>Erbschafts- und Schenkungssteuern</i>	20'469.65	50'000.00	97'080.80
4029	<i>Eingang abgeschrieben Steuern</i>	35'628.05	31'000.00	39'572.20
403	Besitz- und Aufwandsteuern	724'310.86	893'000.00	741'681.03
4033	<i>Hundesteuer</i>	26'700.00	23'000.00	19'300.00
4039	<i>Übrige Besitz- und Aufwandsteuern</i>	697'610.86	870'000.00	722'381.03
Steueranlagezehntel		841'980	811'796	1'134'322

Der budgetierte Ertrag wird leicht übertroffen; der insgesamt erzielte Ertrag liegt deutlich hinter dem Ergebnis 2020 zurück.

SG 400/direkte Steuern natürliche Personen: + CHF 1.01 Mio./+ 8.9 % (das deutlich über den Erwartungen liegende Detailkonto Einkommenssteuern bringt einen Mehrertrag von CHF 0.93 Mio. ein; das Konto Vermögenssteuern schliesst ebenfalls mit einem Plus von CHF 0.12 Mio.).

SG 401/direkte Steuern juristische Personen: – CHF 0.47 Mio./– 19.2 % (die CHF 2.77 Mio. Minderaufwand aus aufgelösten Rückstellungen für Steuerteilungen vermögen den Minderertrag bei den Gewinnsteuern von CHF 3.40 Mio. weitgehend aufzufangen; das Ergebnis im Detailkonto Gewinnsteuern von – CHF 1.10 Mio. ist äusserst enttäuschend; im Rechnungsjahr 2020 lag der Ertrag bei CHF 7.75 Mio., demzufolge ist 2021 eine Schlechterstellung um CHF 8.84 Mio. zu verkraften).

SG 402/übrige direkte Steuern: – CHF 0.24 Mio./– 6.9 % (der Minderertrag gründet vornehmlich auf dem enttäuschenden Ergebnis bei den Liegenschaftssteuern – Folge der noch nicht abgeschlossenen allgemeinen Neubewertung der nichtlandwirtschaftlichen Grundstücke 2020; auch weniger einträglich fällt das Resultat bei den Grundstückgewinnsteuern und Erbschafts- und Schenkungssteuern aus).

SG 403/Besitz- und Aufwandsteuern: der Minderertrag von CHF 0.17 Mio. in der SG 4039 ist erfolgsneutral (die TFA wird an die TOI weitergeleitet, bei der Schwellentelle erfolgt die Ablieferung an die Schwellenkorporation Bödli Süd).

(Steueranlagen: Einkommens- und Vermögenssteuern 1.67 Einheiten [bis 2019: 1.77]/Liegenschaftssteuern 1.5 Promille.)

Zur Erinnerung: Die für 2020 vor allem für die Gewinnsteuern angedachte und damals bereits in die Wege geleitete Vornahme von Rückstellungen (Berücksichtigung von Taxationskorrekturen: provisorische Veranlagungsfaktoren/Verlustverrechnung bzw. -vortrag) infolge der Corona-Pandemie war leider nicht möglich. Das Amt für Gemeinden und Raumordnung hat im Rahmen seiner Information "COVID-19-Pandemie; Auswirkungen auf die Steuererträge der Gemeinden" die Verbuchung der Gemeindesteuererträge nach dem Sollprinzip ausdrücklich bekräftigt. Grundsätzlich dürfen keine zeitlichen Abgrenzungen von ordentlichen Steuern der natürlichen und juristischen Personen (ausgenommen Gemeindesteuerteilungen) vorgenommen werden. In der Jahresrechnung sind somit keine Rückstellungen für allfällige Rückerstattungen von ordentlichen Steuern zu verbuchen. Ebenso sind für diese Steuererträge keine aktiven und passiven Rechnungsabgrenzungen zulässig.

41 Regalien und Konzessionen	Rechnung 2021 CHF	Budget 2021 CHF	Rechnung 2020 CHF
↘	109'019.75	182'400.00	202'628.65
Abweichung		-73'380.25	-93'608.90
Abweichung		-40.2 %	-46.2 %

Die Ertragslage bei den Casinogebühren entspricht nicht der budgetierten Annahme – daraus resultiert in der SG 413/Ertragsanteile an Lotterien, Sport-Toto, Wetten ein Minderertrag von CHF 0.07 Mio.

42 Entgelte	Rechnung 2021 CHF	Budget 2021 CHF	Rechnung 2020 CHF
↘	8'040'930.76	9'168'880.00	7'624'448.92
Abweichung		-1'127'949.24	416'481.84
Abweichung		-12.3 %	5.5 %

Nach 2020 drückt die Corona-Krise dieser Sachgruppe erneut ihren Stempel auf. Ausbleibende Gäste und die verminderte Mobilität sind überaus deutlich spürbar. Die Mindererträge lassen sich weitgehend dem ausgebliebenen Konsum bzw. der stark gesunkenen Nachfrage zuschreiben. Ertragsschwach schliesst insbesondere die SG 424/Benützungsgebühren und Dienstleistungen (Minderertrag von CHF 1.20 Mio.): Parkgebühren mit MWST – CHF 0.30 Mio. und – CHF 0.23 Mio. bei den Parkgebühren ohne MWST; das Minus bei den Benützungsgebühren der öffentlichen Toilettenanlagen beträgt CHF 0.12 Mio. In der SF Abwasser nehmen die Verbrauchsgebühren CHF 0.24 Mio. weniger ein, die einmaligen Anschlussgebühren verfehlen den budgetierten Ertrag um CHF 0.12 Mio. Die SF Abfall hat im Konto Container (Andock- und Gewichtsgebühr) einen Minderertrag von CHF 0.10 Mio. hinzunehmen.

Die SG 427/Bussen weist CHF 0.12 Mio. weniger Ertrag aus als budgetiert (Geschwindigkeitsbussen: – CHF 0.16 Mio.).

Hinzuweisen ist des Weiteren auf die realisierten Mehrerträge von CHF 0.19 Mio. in der SG 420/Ersatzabgaben (bei den Parkplatzersatzabgaben ergibt sich ein Plus von CHF 0.18 Mio.) und CHF 0.10 Mio. in der SG 426/Rückerstattungen (CHF 0.11 Mio. Mehrertrag bei den Rückerstattungen zentraler Ersatzbeitragsfonds Kanton Bern).

43 Verschiedene Erträge	Rechnung 2021 CHF	Budget 2021 CHF	Rechnung 2020 CHF
↗	63'944.50	12'000.00	24'110.19
Abweichung		51'944.50	39'834.31
Abweichung		432.9 %	165.2 %

Gemeindeinterne Dienstleistungen zugunsten der Investition Englischer Garten, Aufwertung, führen in der SG 431/Aktivierung Eigenleistungen zu einem Mehrertrag von CHF 0.05 Mio.

44 Finanzertrag	Rechnung 2021 CHF	Budget 2021 CHF	Rechnung 2020 CHF
↗	1'741'969.13	1'607'250.00	1'803'412.37
Abweichung		134'719.13	-61'443.24
Abweichung		8.4 %	-3.4 %

Der Mehrertrag von CHF 0.19 Mio. in der SG 444/Wertberichtigungen Anlagen FV rührt von Marktwertanpassungen her: einerseits bei den Liegenschaften (Verarbeitungsrückstände beim Kanton Bern in Sachen allgemeiner Neubewertung der nichtlandwirtschaftlichen Grundstücke 2020), andererseits bei den Baurechtszinsen.

2021 erfolgte die erste Dividendenausschüttung der Industrielle Betriebe Interlaken (IBI) AG; sie fiel um CHF 0.08 Mio. höher aus als in Zusammenarbeit mit der IBI AG budgetiert – Mehrertrag von CHF 0.09 Mio. in der SG 445/Finanzertrag aus Darlehen und Beteiligungen des VV.

In der SG 443/Liegenschaftenertrag FV resultiert ein Minderertrag von CHF 0.18 Mio. – das leerstehende Restaurant Des Alpes belastet den Mietertrag mit einem Minus von CHF 0.20 Mio. (Konto SF LS, Mietzinse).

45 Entnahmen aus Fonds und Spezialfinanzierungen	Rechnung 2021 CHF	Budget 2021 CHF	Rechnung 2020 CHF
↘	319'682.30	351'400.00	221'055.25
Abweichung		-31'717.70	98'627.05
Abweichung		-9.0 %	44.6 %

Keine nennenswerte Abweichung.

46 Transferertrag	Rechnung 2021 CHF	Budget 2021 CHF	Rechnung 2020 CHF
↗	4'445'209.02	4'386'300.00	4'766'764.89
Abweichung		58'909.02	-321'555.87
Abweichung		1.3 %	-6.7 %

Trotz der insgesamt bescheidenen Abweichung im Transferertrag werden zwei Betreffnisse aus der SG 461/Entschädigungen von Gemeinwesen (Mehrertrag von CHF 0.01 Mio.) herausgestrichen: Mehrertrag von CHF 0.13 Mio. beim LAG, Betreuungsgutscheine, Rückerstattung sowie ein Minus von CHF 0.08 Mio. beim LAG, Rückerstattung (Tagesbetreuung).

47 Durchlaufende Beiträge	Rechnung 2021 CHF	Budget 2021 CHF	Rechnung 2020 CHF
→	0.00	0.00	0.00
Abweichung		0.00	0.00
Abweichung		0.0 %	0.0 %


Bisher nicht verwendete Sachgruppe. Der vereinnahmte Kantonsanteil der neurechtlichen Mehrwertabschöpfung ist hier zu verbuchen. Die Sachgruppen 47 und 37 sind ausgeglichen.

48 Ausserordentlicher Ertrag	Rechnung 2021 CHF	Budget 2021 CHF	Rechnung 2020 CHF
↗	2'340'327.37	2'116'600.00	724'808.47
Abweichung		223'727.37	1'615'518.90
Abweichung		10.6 %	222.9 %

Der Mehrertrag in der SG 48 entspricht dem Ergebnis in der SG 489/Entnahmen aus dem Eigenkapital.

Die Aufwandüberwälzung Betreffnis SF LS, baulicher Unterhalt auf die SF LS Werterhalt führt zu einem Plus im Konto SF LS Werterhalt, Entnahme von CHF 0.36 Mio. – verursacht werden diese Abweichungen durch den (buchhalterischen) Abschluss in Sachen beendetem Mietverhältnis Des Alpes Interlaken GmbH.

Der höchste Minderertrag, nämlich CHF 0.06 Mio., findet sich im Konto Neubewertungsreserve, Auflösung.

49 Interne Verrechnungen	Rechnung 2021 CHF	Budget 2021 CHF	Rechnung 2020 CHF
	422'819.50	471'840.00	423'917.90
Abweichung		-49'020.50	-1'098.40
Abweichung		-10.4 %	-0.3 %

Die SG 491/Dienstleistungen bzw. 4910/interne Verrechnung von Dienstleistungen weist einen Minderertrag von CHF 0.03 Mio. aus.

1.1.2 Spezialfinanzierungen (SF)

SF Abwasserentsorgung

Die Abwasserentsorgung (Funktion 7201) schliesst mit einem Ertragsüberschuss von CHF 332'625.08 ab. Budgetiert wurde ein Ertragsüberschuss von CHF 24'850.00. Die Besserstellung gegenüber dem Budget 2021 beträgt CHF 307'775.08.

Das Eigenkapital (Rechnungsausgleich) der SF Abwasserentsorgung beträgt CHF 3'830'342.61 (Konto: 29002.01).

Der Bestand des Werterhalts beläuft sich auf CHF 4'875'514.75 (Konto: 29302.01).

SF Abfall

Die Abfallentsorgung (Funktion 7301) schliesst mit einem Ertragsüberschuss von CHF 90'934.80 ab. Budgetiert wurde ein Aufwandüberschuss von CHF 27'620.00. Die Besserstellung gegenüber dem Budget 2021 beträgt CHF 118'554.80.

Das Eigenkapital (Rechnungsausgleich) der SF Abfall beträgt CHF 1'842'868.49 (Konto: 29003.01).

1.1.3 Übrige Spezialfinanzierungen (SF) mit Gemeindereglement

SF Liegenschaften Finanzvermögen

Die spezialfinanzierten Liegenschaften Finanzvermögen (FV) (Funktion 9630) schliessen mit einem Nettoaufwandüberschuss von CHF 250'598.70 ab (Ertragsüberschuss CHF 15'535.11 ./.. Aufwandüberschuss CHF 266'133.81). Budgetiert wurde ein Ertragsüberschuss von netto CHF 36'550.00 (Ertragsüberschuss CHF 48'470.00 ./.. Aufwandüberschuss CHF 11'920.00). Die Schlechterstellung gegenüber dem Budget 2021 beträgt CHF 287'148.70.

Das Eigenkapital (Rechnungsausgleich) der SF Liegenschaften FV beträgt CHF 638'997.27 (Konto: 29009.01).

Der Bestand des Werterhalts beläuft sich auf CHF 1'080'549.79 (Konto: 29305.01).

1.1.4 Investitionsrechnung

Es wurden Nettoinvestitionen von CHF 4'593'064.88 getätigt. Budgetiert waren Nettoausgaben von CHF 6'558'000.00. Wie üblich führen Verschiebungen auf der Realisierungszeitachse und/oder neu aufgenommene Projekte usw. zu einer Budgetabweichung. Insgesamt lagen die Nettoinvestitionen 2021 um CHF 1'964'935.12 (– 29.96 %) unter dem Budgetwert:

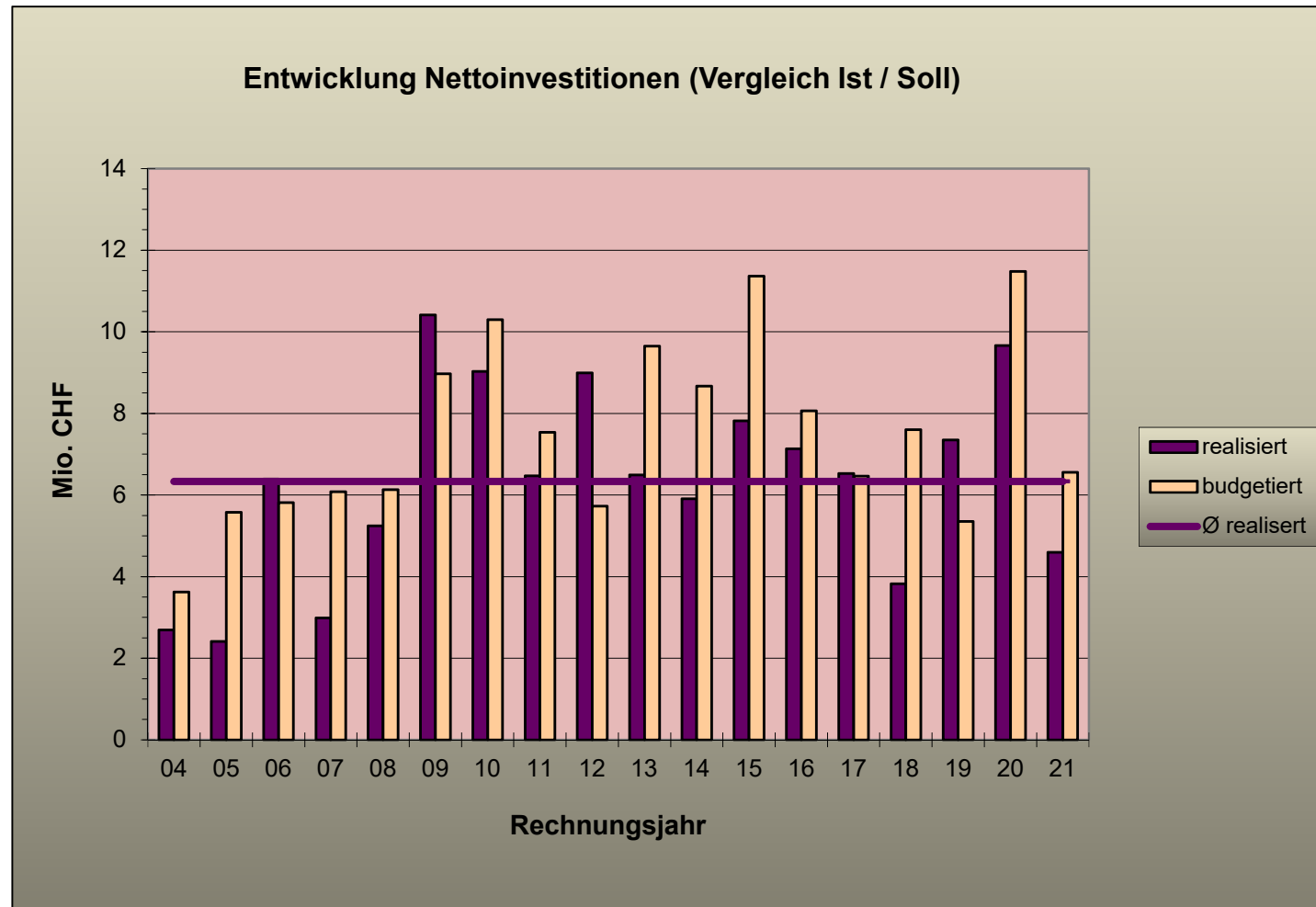
	Rechnung 2021 CHF	Budget 2021 CHF	Rechnung 2020 CHF
Allgemeiner Haushalt			
Bruttoinvestitionen	2'814'219.40	4'788'000.00	3'335'348.80
Investitionseinnahmen	916'389.15	1'200'000.00	1'082'224.00
Nettoinvestitionen	1'897'830.25	3'588'000.00	2'253'124.80
Spezialfinanzierungen (gebührenfinanziert)			
Bruttoinvestitionen	3'910'765.83	4'220'000.00	7'497'477.87
Investitionseinnahmen	1'215'531.20	1'250'000.00	86'978.90
Nettoinvestitionen	2'695'234.63	2'970'000.00	7'410'498.97
Gesamthaushalt			
Bruttoinvestitionen	6'724'985.23	9'008'000.00	10'832'826.67
Investitionseinnahmen	2'131'920.35	2'450'000.00	1'169'202.90
Nettoinvestitionen	4'593'064.88	6'558'000.00	9'663'623.77

Die Nettoinvestitionen des Allgemeinen Haushalts fielen um CHF 1'690'169.75 tiefer aus als budgetiert (– 47.11 %); in den spezialfinanzierten Dienststellen Abwasser und Abfall wurden netto CHF 274'765.37 weniger investiert als vorgesehen (– 9.25 %). Die Budgetannahmen wurden deutlich unterschritten. Die Investitionstätigkeit fiel 2021 im langjährigen Vergleich (Ø 2004 bis 2021) unterdurchschnittlich aus: Nettoinvestitionen 2021 CHF 4.59 Mio. / Ø CHF 6.33 Mio.; Realisierungsquote 2021 70.04 % / Ø 84.44 %.

Jahresrechnung	2004	2005	2006	2007	2008	2009	2010	2011	2012
realisiert	2'695'617	2'413'467	6'392'265	2'989'051	5'246'076	10'412'751	9'027'720	6'472'717	8'990'918
budgetiert	3'625'000	5'575'000	5'813'000	6'078'000	6'133'560	8'968'000	10'296'000	7'537'000	5'726'000
Abweichung	–929'383	–3'161'533	579'265	–3'088'949	–887'484	1'444'751	–1'268'280	–1'064'283	3'264'918
Realisierungsquote	74.36 %	43.29 %	109.96 %	49.18 %	85.53 %	116.11 %	87.68 %	85.88 %	157.02 %

Jahresrechnung	2013	2014	2015	2016	2017	2018	2019	2020	2021
realisiert	6'493'202	5'910'612	7'815'993	7'136'702	6'528'322	3'827'274	7'347'905	9'663'624	4'593'065
budgetiert	9'650'400	8'666'000	11'361'000	8'064'000	6'464'000	7'601'000	5'356'000	11'481'000	6'558'000
Abweichung	–3'157'198	–2'755'388	–3'545'007	–927'298	64'322	–3'773'726	1'991'905	–1'817'376	–1'964'935
Realisierungsquote	67.28 %	68.20 %	68.80 %	88.50 %	101.00 %	50.35 %	137.19 %	84.17 %	70.04 %

Jahresrechnung	Ø 2004–2021
realisiert	6'330'960
budgetiert	7'497'387
Abweichung	-1'166'427
Realisierungsquote	84.44 %



1.1.5 Bilanz

Die Bilanzsumme beträgt per 31.12.2021 CHF 79'685'288.66 (Vorjahr: CHF 76'065'959.69). Das Finanzvermögen beläuft sich auf CHF 37'286'781.62 (Vorjahr: CHF 35'498'963.94) – somit liegt eine Zunahme von CHF 1'787'817.68 vor.

Das Verwaltungsvermögen schliesst am 31.12.2021 mit CHF 42'398'507.04 (Vorjahr: CHF 40'566'995.75), was einem Zuwachs von CHF 1'831'511.29 entspricht.

Das Fremdkapital verzeichnet per 31.12.2021 einen Anstieg um CHF 4'063'239.71 auf CHF 37'379'995.31 (Vorjahr: CHF 33'316'755.60).

Das Eigenkapital (SG 29) sinkt um CHF 443'910.74 und beträgt per 31.12.2021 CHF 42'305'293.35 (Vorjahr: CHF 42'749'204.09).

Das massgebende Eigenkapital (299/Bilanzüberschuss) beläuft sich auf CHF 18'295'132.67 (Vorjahr: CHF 19'065'087.32).

1.1.6 Nachkredite

Die Nachkredite belaufen sich insgesamt auf CHF 3'519'591.31
davon:

- gebunden CHF 2'438'905.82
- Kompetenz Gemeinderat (inkl. Gemeindepräsident, ständige Kommissionen) CHF 476'522.09
- Kompetenz Grosse Gemeinderat (bereits beschlossen) CHF 604'163.40
- noch zu beschliessen durch Grosse Gemeinderat CHF 0.00

In der Kreditkontrolle für Nachkredite werden nur Nachkredite grösser als CHF 5'000.00 aufgeführt.

1.2 Spezialfinanzierungen

Gebührenfinanzierte Dienststellen gemäss Art. 30 Bst. b FHDV:

SF Abwasser	Rechnung 2021 CHF	Budget 2021 CHF	Rechnung 2020 CHF
Erfolg	332'625.08	24'850.00	231'946.31
Verwaltungsvermögen per 31. Dezember	23'115'440.66		20'739'083.83
Bestand Werterhalt per 31. Dezember	4'875'514.75		3'632'897.80
Eigenkapital SF per 31. Dezember	3'830'342.61		3'497'717.53

SF Abfall	Rechnung 2021 CHF	Budget 2021 CHF	Rechnung 2020 CHF
Erfolg	90'934.80	-27'620.00	29'952.92
Verwaltungsvermögen per 31. Dezember	328'604.85		403'912.10
Eigenkapital SF per 31. Dezember	1'842'868.49		1'751'933.69

Dienststelle mit Gemeindereglement:

SF Liegenschaften Finanzvermögen	Rechnung 2021 CHF	Budget 2021 CHF	Rechnung 2020 CHF
Erfolg	-250'598.70	36'550.00	9'016.25
Finanzvermögen per 31. Dezember	6'108'634.00		6'011'950.00
Bestand Werterhalt per 31. Dezember	1'080'549.79		1'415'785.19
Eigenkapital SF per 31. Dezember	638'997.27		889'595.97

2 Eckdaten

2.1 Übersicht

	Rechnung 2021 CHF	Budget 2021 CHF	Rechnung 2020 CHF
Jahresergebnis Erfolgsrechnung Gesamthaushalt	-596'993.47	-1'846'070.00	993'708.66
Jahresergebnis Erfolgsrechnung Allgemeiner Haushalt	-769'954.65	-1'879'850.00	722'793.18
Jahresergebnis gesetzliche Spezialfinanzierungen	423'559.88	-2'770.00	261'899.23
Jahresergebnis SF Liegenschaften Finanzvermögen	-250'598.70	36'550.00	9'016.25
Steuerertrag natürliche Personen	12'326'262.30	11'319'000.00	12'846'513.35
Steuerertrag juristische Personen	1'992'269.10	2'465'000.00	6'231'609.05
Liegenschaftssteuer	2'565'292.10	2'780'000.00	2'411'527.70
Nettoinvestitionen	4'593'064.88	6'558'000.00	9'663'623.77
Bestand Finanzvermögen	37'286'781.62		35'498'963.94
Bestand Verwaltungsvermögen Gesamthaushalt	42'398'507.04		40'566'995.75
Bestand Verwaltungsvermögen Allgemeiner Haushalt	18'954'461.53		19'423'999.82
Bestand Verwaltungsvermögen Spezialfinanzierungen	23'444'045.51		21'142'995.93
Fremdkapital	37'379'995.31		33'316'755.60
Eigenkapital	42'305'293.35		42'749'204.09
Reserven	6'231'708.46		6'231'708.46
Bilanzüberschuss	18'295'132.67		19'065'087.32

2.2 Selbstfinanzierung / Finanzierungsergebnis

		Rechnung 2021 CHF	Budget 2021 CHF	Rechnung 2020 CHF
Ergebnis Gesamthaushalt	90	-596'993.47	-1'846'070.00	993'708.66
Abschreibung Verwaltungsvermögen	33 +	2'666'535.69	2'181'200.00	1'945'190.70
Einlagen in Fonds und Spezialfinanzierungen	35 +	1'561'494.75	1'798'800.00	1'604'313.05
Entnahmen aus Fonds und Spezialfinanzierungen	45 -	319'682.30	351'400.00	221'055.25
Wertberichtigung Darlehen Verwaltungsvermögen	364 +			
Wertberichtigung Beteiligungen Verwaltungsvermögen	365 +	26'500.00	26'500.00	26'500.00
Abschreibungen Investitionsbeiträge	366 +	68'517.90	84'900.00	56'535.65
Einlagen in das Eigenkapital	389 +	1'250'793.15	1'119'180.00	1'046'035.45
Entnahmen aus dem Eigenkapital	489 -	2'340'327.37	2'116'600.00	724'808.47
Aufwertung Verwaltungsvermögen	4490 -			
Selbstfinanzierung		2'316'838.35	896'510.00	4'726'419.79
Nettoinvestitionen				
Investitionsausgaben	6900 +	6'724'985.23	9'008'000.00	10'832'826.67
Investitionseinnahmen	5900 -	2'131'920.35	2'450'000.00	1'169'202.90
Nettoinvestitionen		4'593'064.88	6'558'000.00	9'663'623.77
Finanzierungsergebnis		-2'276'226.53	-5'661'490.00	-4'937'203.98

2.3 Gestufte Erfolgsausweise

2.3.1 Gesamthaushalt (exkl. erfolgsneutrale SG 39/49 Interne Verrechnungen; Umsatz/CHF: JRG 2021 422'819.50/B 2021 471'840.00/JRG 2020 423'917.90)

	Rechnung 2021 CHF	Budget 2021 CHF	Rechnung 2020 CHF
Betrieblicher Aufwand			
30 Personalaufwand	6'574'627.74	7'009'910.00	6'493'541.94
31 Sach- und übriger Betriebsaufwand	6'411'374.62	8'039'070.00	6'582'824.30
33 Abschreibungen Verwaltungsvermögen	2'666'535.69	2'181'200.00	1'945'190.70
35 Einlagen in Fonds und Spezialfinanzierungen	1'561'494.75	1'798'800.00	1'604'313.05
36 Transferaufwand	16'519'735.19	17'067'240.00	18'728'213.58
37 Durchlaufende Beiträge			
Total betrieblicher Aufwand	33'733'767.99	36'096'220.00	35'354'083.57
Betrieblicher Ertrag			
40 Fiskalertrag	18'254'499.86	18'128'000.00	22'814'940.33
41 Regalien und Konzessionen	109'019.75	182'400.00	202'628.65
42 Entgelte	8'040'930.76	9'168'880.00	7'624'448.92
43 Verschiedene Erträge	63'944.50	12'000.00	24'110.19
45 Entnahmen aus Fonds und Spezialfinanzierungen	319'682.30	351'400.00	221'055.25
46 Transferertrag	4'445'209.02	4'386'300.00	4'766'764.89
47 Durchlaufende Beiträge			
Total betrieblicher Ertrag	31'233'286.19	32'228'980.00	35'653'948.23
Ergebnis aus betrieblicher Tätigkeit	-2'500'481.80	-3'867'240.00	299'864.66
34 Finanzaufwand	928'015.02	583'500.00	788'341.39
44 Finanzertrag	1'741'969.13	1'607'250.00	1'803'412.37
Ergebnis aus Finanzierung	813'954.11	1'023'750.00	1'015'070.98
Operatives Ergebnis	-1'686'527.69	-2'843'490.00	1'314'935.64
38 Ausserordentlicher Aufwand	1'250'793.15	1'119'180.00	1'046'035.45
48 Ausserordentlicher Ertrag	2'340'327.37	2'116'600.00	724'808.47
Ausserordentliches Ergebnis	1'089'534.22	997'420.00	-321'226.98
Gesamtergebnis Erfolgsrechnung	-596'993.47	-1'846'070.00	993'708.66

2.3.2 Allgemeiner Haushalt (exkl. erfolgsneutrale SG 39/49 Int. Verrechn.; Umsatz/CHF: JRG 2021 422'819.50/B 2021 471'840.00/JRG 2020 423'917.90)

	Rechnung 2021 CHF	Budget 2021 CHF	Rechnung 2020 CHF
Betrieblicher Aufwand			
30 Personalaufwand	6'330'297.04	6'731'760.00	6'241'061.84
31 Sach- und übriger Betriebsaufwand	5'586'268.47	6'982'050.00	5'696'274.92
33 Abschreibungen Verwaltungsvermögen	2'316'164.44	1'803'400.00	1'688'366.70
35 Einlagen in Fonds und Spezialfinanzierungen		800.00	390.80
36 Transferaufwand	15'590'523.11	15'838'040.00	17'933'010.03
37 Durchlaufende Beiträge			
Total betrieblicher Aufwand	29'823'253.06	31'356'050.00	31'559'104.29
Betrieblicher Ertrag			
40 Fiskalertrag	18'254'499.86	18'128'000.00	22'814'940.33
41 Regalien und Konzessionen	109'019.75	182'400.00	202'628.65
42 Entgelte	4'102'568.65	4'847'280.00	3'981'100.01
43 Verschiedene Erträge	63'944.50	12'000.00	24'110.19
45 Entnahmen aus Fonds und Spezialfinanzierungen	804.50		
46 Transferertrag	4'445'209.02	4'366'300.00	4'699'586.64
47 Durchlaufende Beiträge			
Total betrieblicher Ertrag	26'976'046.28	27'535'980.00	31'722'365.82
Ergebnis aus betrieblicher Tätigkeit	-2'847'206.78	-3'820'070.00	163'261.53
34 Finanzaufwand	138'432.45	222'700.00	132'041.85
44 Finanzertrag	1'461'385.76	1'142'500.00	1'290'373.62
Ergebnis aus Finanzierung	1'322'953.31	919'800.00	1'158'331.77
Operatives Ergebnis	-1'524'253.47	-2'900'270.00	1'321'593.30
38 Ausserordentlicher Aufwand	1'123'735.15	992'180.00	909'977.45
48 Ausserordentlicher Ertrag	1'878'033.97	2'012'600.00	311'177.33
Ausserordentliches Ergebnis	754'298.82	1'020'420.00	-598'800.12
Gesamtergebnis Erfolgsrechnung	-769'954.65	-1'879'850.00	722'793.18

2.3.3 Spezialfinanzierung Abwasserentsorgung

	Rechnung 2021 CHF	Budget 2021 CHF	Rechnung 2020 CHF
Betrieblicher Aufwand			
30 Personalaufwand			
31 Sach- und übriger Betriebsaufwand	281'014.74	328'500.00	220'456.79
33 Abschreibungen Verwaltungsvermögen	275'064.00	302'300.00	181'516.70
35 Einlagen in Fonds und Spezialfinanzierungen	1'561'494.75	1'798'000.00	1'603'922.25
36 Transferaufwand	777'215.33	1'125'100.00	669'047.60
37 Durchlaufende Beiträge			
Total betrieblicher Aufwand	2'894'788.82	3'553'900.00	2'674'943.34
Betrieblicher Ertrag			
40 Fiskalertrag			
41 Regalien und Konzessionen			
42 Entgelte	2'911'938.20	3'218'300.00	2'622'673.05
43 Verschiedene Erträge			
45 Entnahmen aus Fonds und Spezialfinanzierungen	318'877.80	351'400.00	221'055.25
46 Transferertrag		20'000.00	67'178.25
47 Durchlaufende Beiträge			
Total betrieblicher Ertrag	3'230'816.00	3'589'700.00	2'910'906.55
Ergebnis aus betrieblicher Tätigkeit	336'027.18	35'800.00	235'963.21
34 Finanzaufwand	3'402.10	11'000.00	4'016.90
44 Finanzertrag		50.00	
Ergebnis aus Finanzierung	-3'402.10	-10'950.00	-4'016.90
Operatives Ergebnis	332'625.08	24'850.00	231'946.31
38 Ausserordentlicher Aufwand			
48 Ausserordentlicher Ertrag			
Ausserordentliches Ergebnis	0.00	0.00	0.00
24 Gesamtergebnis Erfolgsrechnung	332'625.08	24'850.00	231'946.31

2.3.4 Spezialfinanzierung Abfall

	Rechnung 2021 CHF	Budget 2021 CHF	Rechnung 2020 CHF
Betrieblicher Aufwand			
30 Personalaufwand	239'185.35	272'600.00	247'333.90
31 Sach- und übriger Betriebsaufwand	544'091.41	718'520.00	580'924.24
33 Abschreibungen Verwaltungsvermögen	75'307.25	75'500.00	75'307.30
35 Einlagen in Fonds und Spezialfinanzierungen			
36 Transferaufwand	81'633.00	69'700.00	92'153.45
37 Durchlaufende Beiträge			
Total betrieblicher Aufwand	940'217.01	1'136'320.00	995'718.89
Betrieblicher Ertrag			
40 Fiskalertrag			
41 Regalien und Konzessionen			
42 Entgelte	1'026'423.91	1'102'600.00	1'020'675.86
43 Verschiedene Erträge			
45 Entnahmen aus Fonds und Spezialfinanzierungen			
46 Transferertrag			
47 Durchlaufende Beiträge			
Total betrieblicher Ertrag	1'026'423.91	1'102'600.00	1'020'675.86
Ergebnis aus betrieblicher Tätigkeit	86'206.90	-33'720.00	24'956.97
34 Finanzaufwand			
44 Finanzertrag	4'727.90	6'100.00	4'995.95
Ergebnis aus Finanzierung	4'727.90	6'100.00	4'995.95
Operatives Ergebnis	90'934.80	-27'620.00	29'952.92
38 Ausserordentlicher Aufwand			
48 Ausserordentlicher Ertrag			
Ausserordentliches Ergebnis	0.00	0.00	0.00
Gesamtergebnis Erfolgsrechnung	90'934.80	-27'620.00	29'952.92

2.3.5 Spezialfinanzierung Liegenschaften Finanzvermögen

	Rechnung 2021 CHF	Budget 2021 CHF	Rechnung 2020 CHF
Betrieblicher Aufwand			
30 Personalaufwand	5'145.35	5'550.00	5'146.20
31 Sach- und übriger Betriebsaufwand		10'000.00	85'168.35
33 Abschreibungen Verwaltungsvermögen			
35 Einlagen in Fonds und Spezialfinanzierungen			
36 Transferaufwand	70'363.75	34'400.00	34'002.50
37 Durchlaufende Beiträge			
Total betrieblicher Aufwand	75'509.10	49'950.00	124'317.05
Betrieblicher Ertrag			
40 Fiskalertrag			
41 Regalien und Konzessionen			
42 Entgelte		700.00	
43 Verschiedene Erträge			
45 Entnahmen aus Fonds und Spezialfinanzierungen			
46 Transferertrag			
47 Durchlaufende Beiträge			
Total betrieblicher Ertrag	0.00	700.00	0.00
Ergebnis aus betrieblicher Tätigkeit	-75'509.10	-49'250.00	-124'317.05
34 Finanzaufwand	786'180.47	349'800.00	652'282.64
44 Finanzertrag	275'855.47	458'600.00	508'042.80
Ergebnis aus Finanzierung	-510'325.00	108'800.00	-144'239.84
Operatives Ergebnis	-585'834.10	59'550.00	-268'556.89
38 Ausserordentlicher Aufwand	127'058.00	127'000.00	136'058.00
48 Ausserordentlicher Ertrag	462'293.40	104'000.00	413'631.14
Ausserordentliches Ergebnis	335'235.40	-23'000.00	277'573.14
Gesamtergebnis Erfolgsrechnung	-250'598.70	36'550.00	9'016.25

3 Bilanz

Aktiven

	Rechnung 2021 CHF	Rechnung 2020 CHF
Finanzvermögen		
100 Flüssige Mittel und kurzfristige Geldanlagen	10'149'403.64	6'694'333.40
101 Forderungen	12'628'707.48	14'453'419.94
102 Kurzfristige Finanzanlagen		
104 Aktive Rechnungsabgrenzungen	219'900.00	233'000.00
106 Vorräte und angefangene Arbeiten	14'152.00	8'312.00
107 Finanzanlagen	22'321.00	29'076.00
108 Sachanlagen Finanzvermögen	14'252'297.50	14'080'822.60
109 Forderungen gegenüber SF und Fonds im Fremdkapital		
Total Finanzvermögen	37'286'781.62	35'498'963.94
Verwaltungsvermögen		
140 Sachanlagen Verwaltungsvermögen	39'114'454.08	37'707'467.46
142 Immaterielle Anlagen	337'701.90	162'386.55
144 Darlehen	331'076.00	205'001.00
145 Beteiligungen, Grundkapitalien	1'159'009.00	1'185'509.00
146 Investitionsbeiträge	1'456'266.06	1'306'631.74
Total Verwaltungsvermögen	42'398'507.04	40'566'995.75
Aktiven	79'685'288.66	76'065'959.69

Passiven

	Rechnung 2021 CHF	Rechnung 2020 CHF
Fremdkapital		
Kurzfristiges Fremdkapital		
200 Laufende Verbindlichkeiten	4'335'599.11	4'278'708.25
201 Kurzfristige Finanzverbindlichkeiten	67'000.00	67'000.00
204 Passive Rechnungsabgrenzungen	4'752'299.20	4'518'145.85
205 Kurzfristige Rückstellungen	2'196'000.00	2'185'000.00
Total kurzfristiges Fremdkapital	11'350'898.31	11'048'854.10
Langfristiges Fremdkapital		
206 Langfristige Finanzverbindlichkeiten	24'794'000.00	18'861'000.00
208 Langfristige Rückstellungen	454'000.00	2'625'000.00
209 Verbindlichkeiten gegenüber SF und Fonds im Fremdkapital	781'097.00	781'901.50
Total langfristiges Fremdkapital	26'029'097.00	22'267'901.50
Total Fremdkapital	37'379'995.31	33'316'755.60
Eigenkapital		
290 Verpflichtungen/Vorschüsse gegenüber SF	6'312'208.37	6'139'247.19
292 Rücklagen der Globalbudgetbereiche		
293 Vorfinanzierungen	7'062'937.10	5'985'854.37
294 Reserven	6'231'708.46	6'231'708.46
296 Neubewertungsreserve Finanzvermögen	4'403'306.75	5'327'306.75
299 Bilanzüberschuss	18'295'132.67	19'065'087.32
Total Eigenkapital	42'305'293.35	42'749'204.09
Passiven	79'685'288.66	76'065'959.69

4 Funktionen

4.1 Erfolgsrechnung

		Rechnung 2021 CHF		Budget 2021 CHF		Rechnung 2020 CHF	
		Aufwand	Ertrag	Aufwand	Ertrag	Aufwand	Ertrag
0	Allgemeine Verwaltung	4'498'369.38	857'081.02	4'842'030.00	849'090.00	4'428'462.19	801'194.62
	Nettoaufwand		3'641'288.36		3'992'940.00		3'627'267.57
1	Öffentliche Ordnung und Sicherheit	2'436'338.46	2'352'217.36	2'792'300.00	2'585'400.00	2'365'065.62	2'414'787.58
	Nettoaufwand/-ertrag		84'121.10		206'900.00	49'721.96	
2	Bildung	6'711'373.36	2'665'440.01	6'375'520.00	2'777'400.00	5'996'080.88	2'595'501.77
	Nettoaufwand		4'045'933.35		3'598'120.00		3'400'579.11
3	Kultur, Sport und Freizeit, Kirche	1'778'056.52	416'212.76	1'823'040.00	367'200.00	1'723'239.02	300'977.53
	Nettoaufwand		1'361'843.76		1'455'840.00		1'422'261.49
4	Gesundheit	35'883.80		38'150.00		28'254.35	
	Nettoaufwand		35'883.80		38'150.00		28'254.35
5	Soziale Sicherheit	5'129'546.63	492'740.87	5'413'150.00	406'030.00	8'249'431.02	1'100'322.22
	Nettoaufwand		4'636'805.76		5'007'120.00		7'149'108.80
6	Verkehr	3'933'763.68	2'177'539.96	4'242'690.00	2'684'200.00	3'928'596.03	2'014'130.26
	Nettoaufwand		1'756'223.72		1'558'490.00		1'914'465.77
7	Umweltschutz und Raumordnung	4'856'387.74	4'286'226.53	5'457'720.00	4'866'070.00	4'553'620.36	3'958'868.58
	Nettoaufwand		570'161.21		591'650.00		594'751.78
8	Volkswirtschaft	670'295.35	230'722.70	424'140.00	208'800.00	400'967.90	230'058.34
	Nettoaufwand/-ertrag		439'572.65		215'340.00		170'909.56
9	Finanzen und Steuern	6'724'475.73	23'296'309.44	6'935'320.00	23'599'870.00	6'955'020.18	25'212'896.65
	Nettoertrag	16'571'833.71		16'664'550.00		18'257'876.47	

4.1.1 Kommentar

Mit Ausnahme von der Funktion 9 Finanzen und Steuern sind Abweichungen ab CHF 50'000 aufgelistet.

0 Allgemeine Verwaltung

	Rechnung 2021	Budget 2021	Minderaufwand
Nettoaufwand	CHF 3'641'288.36	CHF 3'992'940.00	CHF 351'651.64

Der Nettoaufwand liegt um 8.8 % unter dem budgetierten Wert.

CHF
134'000

- Minderaufwand Löhne Verwaltung
(vorerst missratene Nachfolgelösung Gemeindeschreiber und Vakanz im Bereich Bauverwaltung; die wichtigsten Abweichungen in Bereiche/
Stellenprozente aufgeschlüsselt: Bauverwaltung – 80 %, Gemeindeschreiberei – 70 %, Einwohnerdienste + 40 % sowie Bildung + 30 %)
- Mehraufwand Ferienguthaben
(insbesondere Verzögerung Nachfolge Gemeindeschreiber, daher verminderte Auflösung von Guthaben)

60'000

1 Öffentliche Ordnung und Sicherheit, Verteidigung

	Rechnung 2021	Budget 2021	Minderaufwand
Nettoaufwand	CHF 84'121.10	CHF 206'900.00	CHF 122'778.90

Der Nettoaufwand liegt um 59.3 % unter dem budgetierten Wert.

CHF
69'000

- Minderaufwand Dienstleistungen Kantonspolizei
(2020 wurden beim Ressourcenvertrag erstmalig die pauschalierten Interventionskosten in Abzug gebracht [inkl. Matten und Unterseen]; die
Verbuchung des Interlakner Pauschalanteils geschieht nach dem Bruttoprinzip im neuen Konto Pauschalierung Interventionskosten;
im Budget 2022 konnte dieser Umstand zum ersten Mal berücksichtigt werden)
- Minderaufwand Bussen, Abschreibungen
(Abweichung gegenüber 2019 – 46.1 %/2020 + 10.7 %; Coronapandemie/geringes Verkehrsaufkommen)
- Minderertrag Bussen
(Abweichung gegenüber 2019 – 32.0 %/2020 – 24.0 %; Coronapandemie/geringes Verkehrsaufkommen)
- Minderertrag Casinogebühren
(Abweichung gegenüber 2019 – 48.6 %/2020 – 47.5 %; Coronapandemie/geringer Dienstleistungsbezug, Ertrag 2021 berechnet sich nach
Kantonsanteil der Spielbankenabgabe 2020)
- Mehraufwand periodische Schutzraumkontrolle
(Kosten wurden via zentralem Ersatzbeitragsfonds vollumfänglich zurückerstattet [erfolgsneutraler Finanzvorfall])
- Mehrertrag Rückerstattungen zentraler Ersatzbeitragsfonds Kanton Bern
(CHF 68'000 für periodische Schutzraumkontrolle und CHF 40'000 für Materialbeschaffungen)
- Minderaufwand ZSO Jungfrau, Kosten Einsätze z. G. Veranstalter
(Abweichung gegenüber 2019 – 33.7 %/2020 – 19.4 %; Coronapandemie/geringer Dienstleistungsbezug)

136'000

156'000

70'000

68'000

108'000

56'000

- Minderertrag ZSO Jungfrau, Erträge Einsätze z. G. Veranstalter
(Abweichung gegenüber 2019 – 41.4 %/2020 – 23.2 %; weniger Diensttage durch Veranstalter beantragt)

CHF
60'000

2 Bildung

	Rechnung 2021	Budget 2021	Mehraufwand
Nettoaufwand	CHF 4'045'933.35	CHF 3'598'120.00	CHF 447'813.35

Der Nettoaufwand liegt um 12.4 % über dem budgetierten Wert.

- Minderaufwand LAG, Lehrerbesoldungen Kiga.
(tiefere Schlussabrechnung Schuljahr 2020/21 und Vorrechnung 2021/22) CHF 52'000
- Mehraufwand LAG, Lehrerbesoldungen Prim.
(höhere Schlussabrechnung Schuljahr 2020/21 und Vorrechnung 2021/22; besondere Massnahmen: Kostenverlagerung von Sek. zu Prim.) 165'000
- Minderaufwand LAG, Lehrerbesoldungen Sek.
(tiefere Schlussabrechnung Schuljahr 2020/21 und Vorrechnung 2021/22; besondere Massnahmen: Kostenverlagerung von Sek. zu Prim.) 119'000
- Mehraufwand ausserplanmässige Abschreibungen AIB VV
(Beschluss GGR vom 14. Dezember 2021: keine Weiterverfolgung des Projekts Gesamtplanung Aula Schulanlage; die aufgelaufenen Investitionsausgaben sind zwingend zulasten der JRG 2021 ausserplanmässig abzuschreiben) 539'000
- Minderertrag LAG, Rückerstattung
(Coronapandemie/geringere Nachfrage Tagesbetreuung; weniger verrechenbare Module) 80'000

3 Kultur, Sport und Freizeit, Kirche

	Rechnung 2021	Budget 2021	Minderaufwand
Nettoaufwand	CHF 1'361'843.76	CHF 1'455'840.00	CHF 93'996.24

Der Nettoaufwand liegt um 6.5 % unter dem budgetierten Wert.

- Minderaufwand SF Kultur, Einlage
(Maximalbestand der SF ist erreicht; eine Einlage erübrigt sich derzeit) CHF 50'000
- Mehraufwand Ice Magic, Beitrag/Defizitbeitrag
(Beschluss GGR vom 29. Juni 2021) 100'000
- Mehrertrag aktivierbare Eigenleistungen auf Sachanlagen
(eigene Dienstleistungen im Zusammenhang mit dem Projekt Englischer Garten, Aufwertung) 50'000

4 Gesundheit

	Rechnung 2021	Budget 2021	Minderaufwand
Nettoaufwand	CHF 35'883.80	CHF 38'150.00	CHF 2'266.20

Der Nettoaufwand liegt um 5.9 % unter dem budgetierten Wert.

5 Soziale Sicherheit

	Rechnung 2021	Budget 2021	Minderaufwand
Nettoaufwand	CHF 4'636'805.76	CHF 5'007'120.00	CHF 370'314.24

Der Nettoaufwand liegt um 7.4 % unter dem budgetierten Wert.

- Mehraufwand Betreuungsgutscheine (effektive Nettobelastung ist tiefer als budgetiert [Selbstbehalt: Konti Betreuungsgutscheine ./ LAG, Betreuungsgutscheine, Rückerstattung]) CHF 127'000
- Mehrertrag LAG, Betreuungsgutscheine, Rückerstattung (gestützt auf den Mehraufwand Betreuungsgutscheine erhöht sich die diesbezügliche Rückerstattung) 130'000
- Minderaufwand Sozialdienst Region Jungfrau (der Betriebsbeitrag 2021 beträgt CHF 26'000; die Schlussabrechnung 2020 mündet in Rückerstattung von CHF 71'000) 71'000
- Minderaufwand LAG, Sozialhilfe (Budgetvorgaben Kanton; Kostenstruktur: Ausgleichsleistung 2020 CHF 2'845'000, Saldo/Aufwand Periodenabgrenzung 20/21 CHF 216'000) 302'000

6 Verkehr und Nachrichtenübermittlung

	Rechnung 2021	Budget 2021	Mehraufwand
Nettoaufwand	CHF 1'756'223.72	CHF 1'558'490.00	CHF 197'733.72

Der Nettoaufwand liegt um 12.7 % über dem budgetierten Wert.

- Minderaufwand Löhne (temporäre Arbeitseinsätze waren nicht nötig) CHF 81'000
- Minderertrag Dienstleistungen für Dritte (Abweichung gegenüber 2019 – 44.7 %/2020 + 36.8 %; Coronapandemie/geringer Dienstleistungsbezug) 63'000
- Mehraufwand SF Parkplatzersatzabgaben, Einlage (entsprechend Mehrertrag Parkplatzersatzabgaben) 176'000
- Mehrertrag Parkplatzersatzabgaben (Auswirkung einer Grossüberbauung) 177'000
- Minderertrag Parkgebühren mit MWST (Abweichung gegenüber 2019 – 39.2 %/2020 – 6.0 % [unter Berücksichtigung von Korrektur betreffend Zuweisung Ertrag 2019/2020 mit/ohne MWST]; Coronapandemie/geringer Dienstleistungsbezug) 299'000

- | | |
|---|----------------|
| | CHF
232'000 |
| • Minderertrag Parkgebühren ohne MWST
(Abweichung gegenüber 2019 – 27.7 %/2020 + 4.1 % [unter Berücksichtigung von Korrektur betreffend Zuweisung Ertrag 2019/2020 mit/ohne MWST]; Coronapandemie/geringer Dienstleistungsbezug) | |
| • Minderaufwand Tageskarten, Kauf
(mangels Nachfrage Dienstleistung von 9 auf 5 Tageskarten reduziert) | 53'000 |
| • Minderaufwand LAG, öffentlicher Verkehr
(Budgetvorgaben Kanton; Kostenstruktur: Ausgleichsleistung 2021 CHF 943'000, Gutschrift aus Schlussabrechnung 2020 CHF 102'000) | 82'000 |

7 Umweltschutz und Raumordnung

	Rechnung 2021	Budget 2021	Minderaufwand
Nettoaufwand	CHF 570'161.21	CHF 591'650.00	CHF 21'488.79

Der Nettoaufwand liegt um 3.6 % unter dem budgetierten Wert. CHF

SF Abwasser

- | | |
|--|---------|
| • Minderaufwand SF Abwasser Werterhalt, Einlage (Wiederbeschaffungswert)
(entspricht dem Wiederbeschaffungswert der Gemeindeanlagen und der Gemeindeanteile an regionalen Anlagen per 31.12.2021) | 105'000 |
| • Minderaufwand SF Abwasser Werterhalt, Einlage (Anschlussgebühren)
(entspricht dem Minderertrag im Konto einmalige Anschlussgebühren inkl. Korrektur betreffend uneinbringlicher Forderung) | 132'000 |
| • Minderaufwand Betriebsbeitrag ARA
(Budgetierung stützt sich auf ARA-Budget; der Betriebsbeitrag 2021 beträgt CHF 586'000, die Schlussabrechnung 2020 mündet in Gutschrift über CHF 105'000) | 314'000 |
| • Minderertrag Verbrauchsgebühren
(Abweichung gegenüber 2019 – 15.2 %/2020 + 25.9 %; Coronapandemie/geringer Dienstleistungsbezug) | 242'000 |
| • Minderertrag einmalige Anschlussgebühren
(abhängig von Bautätigkeit bzw. Fertigstellung; nicht exakt vorhersehbar) | 115'000 |
| • Mehraufwand SF Abwasser, Ertragsüberschuss
(Ertragsüberschuss liegt deutlich über Budgetwert – deshalb erhöhte Einlage in Rechnungsausgleich) | 308'000 |

SF Abfall

- | | |
|---|---------|
| • Minderaufwand Gebühren AVAG und Sammlungen
(Abweichung gegenüber 2019 – 16.1 %/2020 – 3.4 %; Coronapandemie/geringer Dienstleistungsbezug) | 127'000 |
| • Minderertrag Container (Andock- und Gewichtsgebühr)
(Abweichung gegenüber 2019 – 33.4 %/2020 – 0.4 %; Coronapandemie/geringer Dienstleistungsbezug) | 103'000 |
| • Mehraufwand SF Abfall, Ertragsüberschuss
(anstelle des budgetierten Defizits resultiert Ertragsüberschuss – in der Folge ist eine Einlage in den Rechnungsausgleich vorzunehmen) | 91'000 |
| • Minderertrag Benützungsgebühren (öffentliche Toilettenanlagen)
(Abweichung gegenüber 2019 – 83.8 %/2020 + 8.8 %; Coronapandemie/geringer Dienstleistungsbezug) | 116'000 |

8 Volkswirtschaft

	Rechnung 2021	Budget 2021	Mehraufwand
Nettoaufwand	CHF 439'572.65	CHF 215'340.00	CHF 224'232.65

Der Nettoaufwand liegt um 104.1% über dem budgetierten Wert.

CHF

- Mehraufwand TOI (Tourismusorganisation Interlaken)
(Beschluss GGR vom 8. Dezember 2020: Marketing-Stützmittel) 146'000
- Mehraufwand Verein Standortförderung Wirtschaftsraum Interlaken-Jungfrau
(nicht budgetierte neue Aufwandposition) 62'000

9 Finanzen und Steuern

	Rechnung 2021	Budget 2021	Minderertrag
Nettoertrag	CHF 16'571'833.71	CHF 16'664'550.00	CHF 92'716.29

Der Nettoertrag liegt um 0.6 % unter dem budgetierten Wert. Obig ausgewiesene Nettoerträge berücksichtigen auch die Funktion 999/Abschluss. Bei Ausscheidung dieser Konti ergibt sich in der Rechnung ein Nettoertrag von CHF 15'801'879.06, budgetiert waren CHF 14'784'700.00. Der Mehrertrag beläuft sich auf CHF 1'017'179.06/+6.9 %. (Nachfolgend sind Abweichungen ab CHF 100'000 aufgelistet).

CHF

Allgemeine Gemeindesteuern

- Minderaufwand Wertberichtigung gefährdete Steuerguthaben 577'000
(gemäss Delkrederebedarf per 31. Dezember 2021 [Einzelfallbetrachtung])
- Mehrertrag Einkommenssteuern 927'000
(das Steuerjahr 2021 realisiert 97.4 % des Gesamtertrags, die alten Steuerjahre [2014 bis 2020] generieren 2.6 %; Zunahme bei der Anzahl Steuerpflichtigen)
- Minderertrag aktive Steuerauscheidungen Einkommenssteuern 162'000
(abhängig von kant. Steuerverwaltung/Veranlagungsstand; Zusammensetzung Gesamtertrag: 26.6 % Steuerjahr 2020, 68.3 % Steuerjahr 2019 und 5.1 % Steuerjahre 2015 bis 2018)
- Mehrertrag Vermögenssteuern 121'000
(das Steuerjahr 2021 realisiert 88.1 % des Gesamtertrags, die alten Steuerjahre [2014 bis 2020] generieren 11.9 %; Zunahme bei der Anzahl Steuerpflichtigen)
- Minderertrag Gewinnsteuern 3'397'000
(die Gewinnsteuern schliessen im Minus; Minderertrag von CHF 8.8 Mio. gegenüber vorangegangenen Rechnungsjahr; Zusammensetzung Gesamtertrag: CHF 1'889'000 Steuerjahre 2021/22, – CHF 3'197'000 Steuerjahr 2020 und CHF 211'000 Steuerjahre 2016 bis 2019)
- Mehrertrag aktive Steuerauscheidungen Gewinnsteuern 424'000
(abhängig von kant. Steuerverwaltung/Veranlagungsstand; Zusammensetzung Gesamtertrag: 3.4 % Steuerjahr 2020, 54.0 % Steuerjahr 2019, 36.7 % Steuerjahr 2018 sowie 6.0 % Steuerjahre 2015 bis 2017)

	CHF
<ul style="list-style-type: none"> Mehraufwand passive Steuerauscheidungen Gewinnsteuern (abhängig von kantonaler Steuerverwaltung/Veranlagungsstand; Zusammensetzung Gesamtaufwand: 22.7 % Steuerjahr 2020, 76.8 % Steuerjahr 2019 und 0.5 % Steuerjahr 2018) 	300'000
<ul style="list-style-type: none"> Minderaufwand Rückstellungen für Steuerteilungen juristische Personen (gemäss Veranlagungsstand Ende 2021: Berücksichtigung bis und mit Steuerjahr 2021 [Einzelfallbetrachtung]) 	2'770'000
<i>Sondersteuern</i>	
<ul style="list-style-type: none"> Mehraufwand Forderungsverluste Sondersteuern (betrifft eine uneinbringliche Grundstückgewinnsteuer-Veranlagung) 	265'000
<i>Liegenschaftssteuern</i>	
<ul style="list-style-type: none"> Minderertrag Liegenschaftssteuern (kantonale Verarbeitungsrückstände bezüglich allgemeiner Neubewertung der nichtlandwirtschaftlichen Grundstücke 2020) 	215'000
<i>Schwellentelle</i>	
<ul style="list-style-type: none"> Minderaufwand Schwellentelle Ablieferung an Schwellenkorporation Bödeli Süd (gemäss Ertrag Schwellentelle [erfolgsneutraler Finanzvorfall]) 	208'000
<ul style="list-style-type: none"> Minderertrag Schwellentelle (kantonale Verarbeitungsrückstände bezüglich allgemeiner Neubewertung der nichtlandwirtschaftlichen Grundstücke 2020) 	208'000
<i>Liegenschaften des Finanzvermögens SF</i>	
<ul style="list-style-type: none"> Mehraufwand SF LS, baulicher Unterhalt (primär: finale Aufarbeitung beendetes Mietverhältnis mit Des Alpes Interlaken GmbH inkl. Rückstellung von CHF 100'000 für Restzahlung im Frühjahr 2022 [Beschluss GGR vom 22. März 2022]) 	358'000
<ul style="list-style-type: none"> Minderertrag SF LS, Mietzinse (Mietausfall Restaurant Des Alpes infolge Leerstand) 	201'000
<ul style="list-style-type: none"> Mehrertrag SF LS Werterhalt, Entnahme (Überbindung des Aufwands im Konto SF LS, baulicher Unterhalt) 	358'000
<ul style="list-style-type: none"> Mehrertrag SF LS, Aufwandüberschuss (anstelle des budgetierten Ertragsüberschusses resultiert Defizit – es ist eine [höhere] Entnahme aus dem Rechnungsausgleich erforderlich) 	254'000
<i>Liegenschaften des Finanzvermögens</i>	
<ul style="list-style-type: none"> Mehrertrag Marktwertanpassungen Liegenschaften (kantonale Verarbeitungsrückstände bezüglich allgemeiner Neubewertung der nichtlandwirtschaftlichen Grundstücke 2020; im Liegenschaftsportefeuille der Einwohnergemeinde sind noch Neubewertungen ausstehend) 	114'000
<i>Abschluss</i>	
<ul style="list-style-type: none"> Minderertrag Aufwandüberschuss (der Aufwandüberschuss im Allgemeinen Haushalt fällt deutlich tiefer aus als budgetiert) 	1'110'000

4.2 Investitionsrechnung

		Rechnung 2021 CHF		Budget 2021 CHF		Rechnung 2020 CHF	
		Ausgaben	Einnahmen	Ausgaben	Einnahmen	Ausgaben	Einnahmen
0	Allgemeine Verwaltung	288'280.40		500'000.00		37'174.60	
	Nettoeinnahmen/-ausgaben		288'280.40		500'000.00		37'174.60
1	Öffentliche Ordnung und Sicherheit	159'401.55					
	Nettoeinnahmen/-ausgaben		159'401.55				
2	Bildung	571'761.90		2'150'000.00		10'769.20	
	Nettoeinnahmen/-ausgaben		571'761.90		2'150'000.00		10'769.20
3	Kultur, Sport und Freizeit, Kirche	572'435.20	100'000.00	450'000.00		610'757.80	5'000.00
	Nettoeinnahmen/-ausgaben		472'435.20		450'000.00		605'757.80
4	Gesundheit						
	Nettoeinnahmen/-ausgaben						
5	Soziale Sicherheit						
	Nettoeinnahmen/-ausgaben						
6	Verkehr	1'038'426.65	816'389.15	1'658'000.00	1'200'000.00	2'669'824.90	827'224.00
	Nettoeinnahmen/-ausgaben		222'037.50		458'000.00		1'842'600.90
7	Umweltschutz und Raumordnung	3'948'804.53	1'215'531.20	4'250'000.00	1'250'000.00	7'504'300.17	86'978.90
	Nettoeinnahmen/-ausgaben		2'733'273.33		3'000'000.00		7'417'321.27
8	Volkswirtschaft	145'875.00					250'000.00
	Nettoeinnahmen/-ausgaben		145'875.00			250'000.00	
9	Finanzen und Steuern	2'131'920.35	6'724'985.23	2'450'000.00	9'008'000.00	1'169'202.90	10'832'826.67
	Nettoinvestitionen	4'593'064.88		6'558'000.00		9'663'623.77	

5 Sachgruppen

5.1 Erfolgsrechnung

	Rechnung 2021 CHF		Budget 2021 CHF		Rechnung 2020 CHF	
	Aufwand	Ertrag	Aufwand	Ertrag	Aufwand	Ertrag
Aufwand						
30 Personalaufwand	6'574'627.74		7'009'910.00		6'493'541.94	
31 Sach- und übriger Betriebsaufwand	6'411'374.62		8'039'070.00		6'582'824.30	
33 Abschreibungen Verwaltungsvermögen	2'666'535.69		2'181'200.00		1'945'190.70	
34 Finanzaufwand	928'015.02		583'500.00		788'341.39	
35 Einlagen in Fonds und SF	1'561'494.75		1'798'800.00		1'604'313.05	
36 Transferaufwand	16'519'735.19		17'067'240.00		18'728'213.58	
37 Durchlaufende Beiträge						
38 Ausserordentlicher Aufwand	1'250'793.15		1'119'180.00		1'046'035.45	
39 Interne Verrechnungen	422'819.50		471'840.00		423'917.90	
3 Total Aufwand	36'335'395.66		38'270'740.00		37'612'378.31	
Ertrag						
40 Fiskalertrag		18'254'499.86		18'128'000.00		22'814'940.33
41 Regalien und Konzessionen		109'019.75		182'400.00		202'628.65
42 Entgelte		8'040'930.76		9'168'880.00		7'624'448.92
43 Verschiedene Erträge		63'944.50		12'000.00		24'110.19
44 Finanzertrag		1'741'969.13		1'607'250.00		1'803'412.37
45 Entnahmen aus Fonds und SF		319'682.30		351'400.00		221'055.25
46 Transferertrag		4'445'209.02		4'386'300.00		4'766'764.89
47 Durchlaufende Beiträge						
48 Ausserordentlicher Ertrag		2'340'327.37		2'116'600.00		724'808.47
49 Interne Verrechnungen		422'819.50		471'840.00		423'917.90
4 Total Ertrag		35'738'402.19		36'424'670.00		38'606'086.97
Abschluss						
90 Abschluss Erfolgsrechnung	439'094.99	1'036'088.46	73'320.00	1'919'390.00	1'016'359.24	22'650.58
9 Abschluss Gesamthaushalt	439'094.99	1'036'088.46	73'320.00	1'919'390.00	1'016'359.24	22'650.58
	36'774'490.65	36'774'490.65	38'344'060.00	38'344'060.00	38'628'737.55	38'628'737.55

5.2 Investitionsrechnung

	Rechnung 2021 CHF		Budget 2021 CHF		Rechnung 2020 CHF	
	Ausgaben	Einnahmen	Ausgaben	Einnahmen	Ausgaben	Einnahmen
Ausgaben						
50 Sachanlagen	5'763'539.86		8'229'000.00		10'475'479.08	
51 Investitionen auf Rechnung Dritter						
52 Immaterielle Anlagen	307'218.15		230'000.00		6'822.30	
54 Darlehen	226'075.00					
55 Beteiligungen und Grundkapitalien						
56 Eigene Investitionsbeiträge	428'152.22		549'000.00		350'525.29	
57 Durchlaufende Investitionsbeiträge						
5 Total Ausgaben	6'724'985.23		9'008'000.00		10'832'826.67	
Einnahmen						
60 Übertrag von Sachanlagen in das FV						
61 Rückerstattungen		4'582.15		27'000.00		
62 Abgang immaterielle Anlagen						
63 Investitionsbeiträge für eigene Rechnung		2'027'338.20		2'423'000.00		919'202.90
64 Rückzahlung von Darlehen		100'000.00				
65 Übertrag von Beteiligungen						250'000.00
66 Rückzahlung eigener Investitionsbeiträge						
67 Durchlaufende Investitionsbeiträge						
6 Total Einnahmen		2'131'920.35		2'450'000.00		1'169'202.90
59 Übertrag an Bilanz	2'131'920.35		2'450'000.00		1'169'202.90	
69 Übertrag an Bilanz		6'724'985.23		9'008'000.00		10'832'826.67
Nettoinvestitionen	4'593'064.88		6'558'000.00		9'663'623.77	

6 Geldflussrechnung

Bezeichnung	2021	2020
Geldfluss aus betrieblicher Tätigkeit		
(-) Aufwandüberschuss / Ertragsüberschuss	-769'954.65	722'793.18
Abschreibungen Verwaltungsvermögen	2'316'164.44	1'688'366.70
Abschreibungen Investitionsbeiträge	24'704.10	16'997.10
Einlagen in das Eigenkapital	1'250'793.15	1'046'035.45
(-) Entnahmen aus dem Eigenkapital	-2'340'327.37	-724'808.47
Verluste aus Verkauf Finanzanlagen FV und Übertragung Finanzanlagen FV ins VV / (-) Gewinne aus Verkauf Finanzanlagen FV	0.00	0.00
Verluste aus Verkauf Sachanlagen FV und Übertragung Sachanlagen FV ins VV / (-) Gewinne aus Verkauf Sachanlagen FV	0.00	0.00
(-) Wertberichtigungen Anlagen FV / Wertberichtigungen Anlagen FV	-164'719.90	-106'939.35
Wertberichtigungen Darlehen/Beteiligungen VV	26'500.00	26'500.00
(-) Aufwertung VV	0.00	0.00
Abnahme/(-) Zunahme Forderungen	2'901'669.90	-3'801'660.20
(-) Zunahme/Abnahme Vorräte	-5'840.00	-1'160.00
Abnahme/(-) Zunahme aktive Rechnungsabgrenzungen	13'100.00	-43'015.40
Zunahme/(-) Abnahme Laufende Verbindlichkeiten	1'215.20	-512'363.33
(-) Abnahme/Zunahme kurzfr. Rückstellungen	11'000.00	-1'080'000.00
Zunahme/(-) Abnahme passive Rechnungsabgrenzungen	234'153.35	2'870'735.50
(-) Abnahme/Zunahme langfr. Rückstellungen	-2'171'000.00	-165'000.00
(-) Abnahme/Zunahme übrige Spezialfinanzierungen	-250'598.70	9'016.25
Geldfluss aus betrieblicher Tätigkeit Einwohnergemeinde (allg. Haushalt)	1'076'859.52	-54'502.57

Bezeichnung	2021	2020
Geldfluss Abwasserentsorgung		
Ertragsüberschuss / (-) Aufwandüberschuss	332'625.08	231'946.31
Abschreibungen Verwaltungsvermögen	275'064.00	181'516.70
Abschreibungen Investitionsbeiträge	43'813.80	39'538.55
(-) Aufwertung VV	0.00	0.00
(-) Zunahme/Abnahme Forderungen	-505'311.27	472'466.54
Abnahme/(-) Zunahme aktive Rechnungsabgrenzungen	0.00	0.00
Abnahme/(-) Zunahme Vorräte	0.00	0.00
Zunahme/(-) Abnahme Laufende Verbindlichkeiten	104'884.88	41'795.51
(-) Abnahme/Zunahme passive Rechnungsabgrenzungen	0.00	0.00
Zunahme/(-) Abnahme Vorfinanzierung Werterhalt	1'242'616.95	1'382'867.00
(-) Abnahme/Zunahme übrige Vorfinanzierungen	0.00	0.00
Geldfluss aus betrieblicher Tätigkeit Abwasserentsorgung	1'493'693.44	2'350'130.61

Bezeichnung	2021	2020
Geldfluss Abfall		
Ertragsüberschuss / (-) Aufwandüberschuss	90'934.80	29'952.92
Abschreibungen Verwaltungsvermögen	75'307.25	75'307.30
Abschreibungen Investitionsbeiträge	0.00	0.00
(-) Aufwertung VV	0.00	0.00
(-) Zunahme/Abnahme Forderungen	-6'872.20	56'331.66
Abnahme/(-) Zunahme aktive Rechnungsabgrenzungen	0.00	0.00
Abnahme/(-) Zunahme Vorräte	0.00	0.00
(-) Abnahme/Zunahme Laufende Verbindlichkeiten	-14'701.90	27'034.75
(-) Abnahme/Zunahme passive Rechnungsabgrenzungen	0.00	0.00
(-) Abnahme/Zunahme Vorfinanzierungen	0.00	0.00
Geldfluss aus betrieblicher Tätigkeit Abfall	144'667.95	188'626.63
Geldfluss aus betrieblicher Tätigkeit Gemeindebetriebe	1'638'361.39	2'538'757.24
Total Geldfluss aus betrieblicher Tätigkeit	2'715'220.91	2'484'254.67

Bezeichnung	2021	2020
Geldfluss aus Investitionstätigkeit		
Zahlungen für Nettoinv. Sachanlagen + Immat. Anlagen+ Investitionsbeiträge VV	-1'688'150.30	-2'460'493.55
(-) Auszahlungen für Darlehen/Beteiligungen VV	-226'075.00	0.00
Einzahlung für Darlehen/Beteiligungen VV	100'000.00	250'000.00
(-) Kauf Sachanlagen FV	0.00	0.00
Verkauf Sachanlagen FV	0.00	102'000.00
(-) Investitionen Sachanlagen FV	0.00	0.00
(-) Kauf kurzfristige Finanzanlagen FV	0.00	0.00
Verkauf kurzfristige Finanzanlagen FV	0.00	0.00
(-) Kauf langfristige Finanzanlagen FV	0.00	0.00
Verkauf langfristige Finanzanlagen FV	0.00	0.00
Geldfluss aus Investitionstätigkeit Einwohnergemeinde (allg. Haushalt)	-1'814'225.30	-2'108'493.55
Geldfluss Abwasserentsorgung		
Zahlungen für Nettoinvestitionen VV Abwasserentsorgung	-3'259'266.18	-7'051'967.12
Geldfluss aus Investitionstätigkeit Abwasserentsorgung	-3'259'266.18	-7'051'967.12
Geldfluss Abfall		
Zahlungen für Nettoinvestitionen VV Abfall	0.00	0.00
Geldfluss aus Investitionstätigkeit Abfall	0.00	0.00
Geldfluss aus Investitionstätigkeit Gemeindebetriebe	-3'259'266.18	-7'051'967.12
Total Geldfluss aus Investitionstätigkeit	-5'073'491.48	-9'160'460.67

Bezeichnung	2021	2020
Geldfluss aus Finanzierungstätigkeit		
(-) Abnahme/ Zunahme Kontokorrente mit Dritten	-118'854.69	190'797.27
Aufnahme kurzfristige Finanzverbindlichkeiten	0.00	0.00
(-) Rückzahlung kurzfristige Finanzverbindlichkeiten	-67'000.00	-267'000.00
Aufnahme langfristige Finanzverbindlichkeiten	6'000'000.00	0.00
(-) Rückzahlung langfristige Finanzverbindlichkeiten	0.00	0.00
(-) Abnahme/Zunahme Stiftungen, Legate, Zuwendungen im FK sowie Fonds im FK	-804.50	390.80
Geldfluss aus Finanzierungstätigkeit Einwohnergemeinde (allg. Haushalt)	5'813'340.81	-75'811.93
Total Geldfluss (alle)	3'455'070.24	-6'752'017.93
Bestand Flüssige Mittel und kurzfristige Geldanlagen 1.1.	6'694'333.40	13'446'351.33
Bestand Flüssige Mittel und kurzfristige Geldanlagen 31.12.	10'149'403.64	6'694'333.40

Kommentar und schematische Übersicht

Die Geldflussrechnung zeigt die Veränderung der flüssigen Mittel aufgeteilt in drei Geldflüsse (betriebliche Tätigkeit, Investitionstätigkeit und Finanzierungstätigkeit). Die Geldflüsse des Allgemeinen Haushalts (inkl. Spezialfinanzierung Liegenschaften Finanzvermögen) und die Geldflüsse der gebührenfinanzierten Spezialfinanzierungen (Gemeindebetriebe: Abwasserentsorgung und Abfall) werden separat dargestellt.

Beim Geldfluss aus betrieblicher Tätigkeit handelt es sich um die wichtigste Zahl in der Geldflussrechnung. Diese ergibt sich aus den Einzahlungen und Auszahlungen der Geschäftstätigkeit. Der Geldfluss aus betrieblicher Tätigkeit soll mittelfristig den Geldabfluss für Investitionstätigkeit decken. Jährliche Schwankungen müssen im Wesentlichen durch Aufnahme oder Rückzahlung von Finanzverbindlichkeiten (Geldfluss aus Finanzierungstätigkeit) ausgeglichen werden. Die Geldflussrechnung weist nach, wie der Zufluss an flüssigen Mitteln von total rund CHF 3'455'000 zustande gekommen ist. (Die folgende Zusammenfassung enthält Rundungsdifferenzen.)

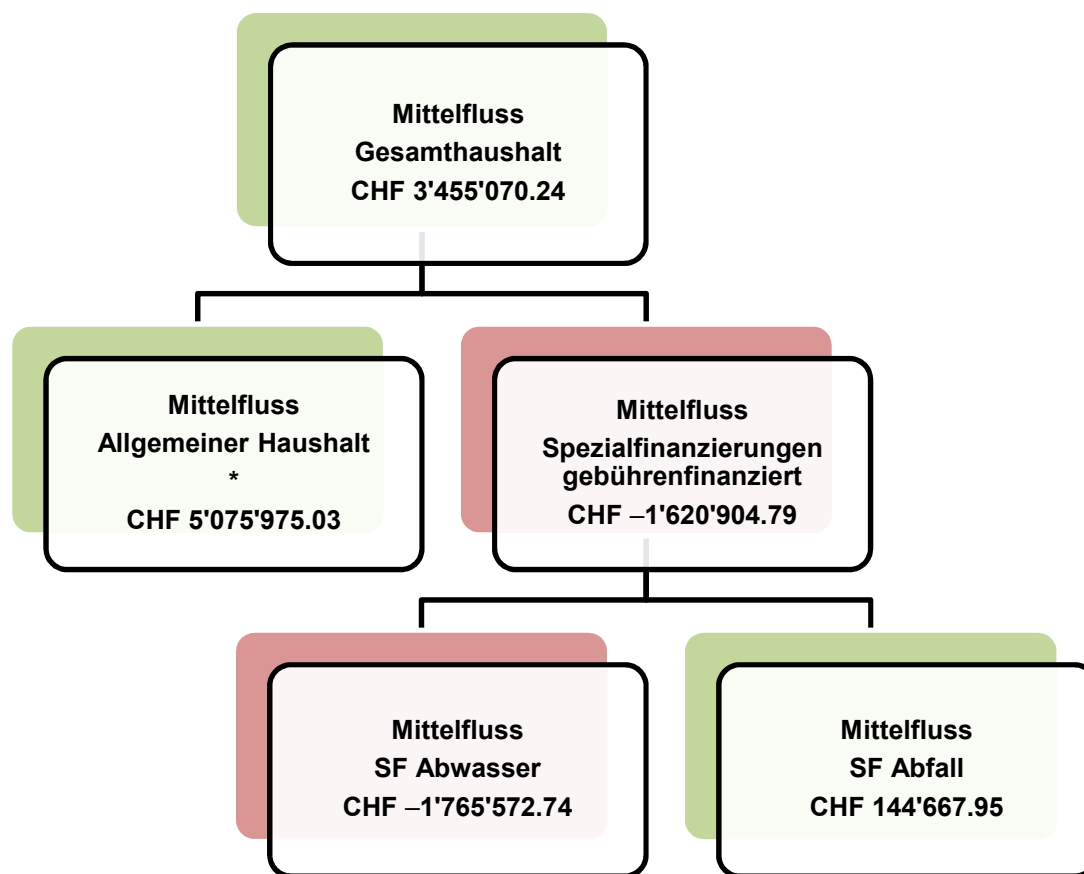
Die selbst erarbeiteten Mittel der Einwohnergemeinde (Geldzufluss betriebliche Tätigkeit) von CHF 1'077'000 vermögen den Geldabfluss aus Investitionstätigkeit der Einwohnergemeinde von CHF 1'814'000 nicht zu decken – es kommt zu einem Geldabfluss von CHF 737'000.

Im Jahr 2021 resultiert bei den gebührenfinanzierten Spezialfinanzierungen aus betrieblicher Tätigkeit und Investitionstätigkeit ein Abfluss von CHF 1'621'000 an liquiden Mitteln (Geldzufluss aus betrieblicher Tätigkeit CHF 1'638'000 ./ Geldabfluss aus Investitionstätigkeit CHF 3'259'000).

Im Gesamthaushalt ist nach Verrechnung der Geldflüsse aus betrieblicher Tätigkeit und Investitionstätigkeit ein Geldabfluss von CHF 2'358'000 feststellbar.

Die Finanzierungstätigkeit mündet in einen Liquiditätszufluss von CHF 5'813'000.

Insgesamt ergibt sich demnach aus den Geldzuflüssen aus operativer Tätigkeit abzüglich der Mittelabflüsse aus Investitionstätigkeit und dem Zufluss aus Finanzierungstätigkeit ein Liquiditätszufluss von CHF 3'455'000.



* inkl. SF Liegenschaften FV

7 Finanzkennzahlen

HRM2 führte zusätzliche Finanzkennzahlen ein. Für sämtliche Kennzahlen wurden noch keine Richtwerte erlassen – vor der Festlegung will das Amt für Gemeinden und Raumordnung (AGR) die nötige Erfahrung sammeln. Die nachstehenden Finanzkennzahlen enthalten daher weder Beurteilungen noch interkommunale oder mehrjährige Durchschnittswerte.

Gemäss Abklärung mit dem AGR sind für die SF Liegenschaften Finanzvermögen keine Finanzkennzahlen zu berechnen.

7.1 Gesamthaushalt

Kennzahl	JRG 2017	JRG 2018	JRG 2019	JRG 2020	JRG 2021	Kommentar/Interpretation
	Wert	Wert	Wert	Wert	Wert	
Nettoverschuldungsquotient	11.9 %	-24.6 %	-36.9 %	-12.4 %	0.8 %	Nettoschulden in % der direkten Steuern NP/JP und Finanzausgleich. Aussage: Welcher Anteil der direkten Steuern der natürlichen und juristischen Personen +/- Finanzausgleich wäre erforderlich, um die Nettoschuld zu tilgen.
Selbstfinanzierungsgrad	67.7 %	259.6 %	135.9 %	48.9 %	50.4 %	Selbstfinanzierung in % der Nettoinvestitionen. Aussage: In welchem Ausmass können Neuinvestitionen durch selbst erwirtschaftete Mittel finanziert werden (> 100 %: Investitionen können finanziert und/oder Schulden abgebaut werden; < 100 %: Neuverschuldung).
Zinsbelastungsanteil	1.2 %	0.8 %	0.3 %	0.1 %	0.1 %	Nettozinsaufwand in % des laufenden Ertrags. Aussage: Welcher Anteil des laufenden Ertrags wird durch den Nettozinsaufwand gebunden.
Bruttoverschuldungsanteil	65.2 %	54.6 %	56.5 %	61.5 %	84.4 %	Bruttoschulden in % des laufenden Ertrags. Aussage: Verschuldungssituation; welcher Anteil des laufenden Ertrags ist nötig, um die Bruttoschulden abzubauen.
Investitionsanteil	18.5 %	13.5 %	19.5 %	25.3 %	18.0 %	Bruttoinvestitionen in % der Gesamtausgaben. Aussage: Investitionsaktivität im Verhältnis zum jährlichen Gesamtaufwand.
Kapitaldienstanteil	11.5 %	8.3 %	5.5 %	5.5 %	8.1 %	Kapitaldienst in % des laufenden Ertrags. Aussage: Belastung des Haushalts durch Kapitaldienst (Nettozinsen, Abschreibungen und Wertberichtigungen).
Nettoschuld in CHF pro Einwohner	CHF 291	-CHF 809	-CHF 1'281	-CHF 393	CHF 16	Nettoschuld : ständige Wohnbevölkerung. Aussage: Gradmesser für Verschuldung (negativer Wert = Nettovermögen pro Einwohner).
Selbstfinanzierungsanteil	12.4 %	23.8 %	24.0 %	12.5 %	6.7 %	Selbstfinanzierung in % des laufenden Ertrags. Aussage: Finanzielle Leistungsfähigkeit; welcher Anteil des Ertrags kann zur Finanzierung der Investitionen oder zum Schuldenabbau aufgewendet werden.
Nettozinsbelastungsanteil	1.2 %	-2.8 %	-3.6 %	-2.5 %	0.1 %	Nettofinanzierungsaufwand in % der direkten Steuern. Aussage: Welcher Anteil des Steuerertrags wird für die Schuldenverzinsung aufgewendet.
Massgebliches Eigenkapital pro Einwohner	CHF 3'648	CHF 4'747	CHF 5'747	CHF 5'934	CHF 5'498	Massgebliches Eigenkapital x 100 : ständige Wohnbevölkerung. Vergleichsgrösse für Finanzausgleich.

7.2 Allgemeiner Haushalt

Kennzahl	JRG 2017	JRG 2018	JRG 2019	JRG 2020	JRG 2021	Kommentar/Interpretation
	Wert	Wert	Wert	Wert	Wert	
Selbstfinanzierungsgrad	65.9 %	565.5 %	154.2 %	123.3 %	44.4 %	Selbstfinanzierung in % der Nettoinvestitionen.
Bilanzüberschuss-quotient	74.3 %	87.4 %	95.0 %	108.2 %	148.0 %	Bilanzüberschuss in % der direkten Steuern NP/JP und Finanzausgleich. Aussage: Bilanzüberschuss im Verhältnis zum Ertrag der direkten Steuern der natürlichen und juristischen Personen +/- Finanzausgleich.

7.3 Spezialfinanzierung Abwasserentsorgung

Kennzahl	JRG 2017	JRG 2018	JRG 2019	JRG 2020	JRG 2021	Kommentar/Interpretation
	Wert	Wert	Wert	Wert	Wert	
Selbstfinanzierungsgrad	68.3 %	90.3 %	93.3 %	24.8 %	70.3 %	Selbstfinanzierung in % der Nettoinvestitionen.
Kostendeckungsgrad	103.8 %	105.4 %	113.1 %	108.7 %	111.5 %	Ertrag ohne Rechnungsergebnis in % des Aufwands ohne Rechnungsergebnis. Aussage: Verhältnis Ertrag zum Aufwand (> 100 %: Gewinn; < 100 %: Verlust; Gebühren sind kostendeckend anzusetzen).
Werterhaltungsquote	0.2 %	0.8 %	2.5 %	4.1 %	5.3 %	Bestand Werterhalt in % des Wiederbeschaffungswerts. Aussage: Verhältnis von Werterhalt zu Wiederbeschaffungswert. Die Gesetzgebung ermöglicht, die Einlagen in den Werterhalt zu reduzieren bzw. ganz auszusetzen, sobald der Bestand Werterhalt 25 % des Wiederbeschaffungswerts erreicht oder überschritten hat.

7.4 Spezialfinanzierung Abfall

Kennzahl	JRG 2017	JRG 2018	JRG 2019	JRG 2020	JRG 2021	Kommentar/Interpretation
	Wert	Wert	Wert	Wert	Wert	
Selbstfinanzierungsgrad	261.6 %	100.0 %	100.0 %	100.0 %	100.0 %	Selbstfinanzierung in % der Nettoinvestitionen.
Kostendeckungsgrad	109.1 %	105.1 %	105.5 %	103.0 %	109.7 %	Ertrag ohne Rechnungsergebnis in % des Aufwands ohne Rechnungsergebnis.

7.5 Spezialfinanzierung Liegenschaften Finanzvermögen (Zusammenzug Renditeberechnung)

Rendite	JRG 2017	JRG 2018	JRG 2019	JRG 2020	JRG 2021	Kommentar/Interpretation
	Wert	Wert	Wert	Wert	Wert	
Bruttorendite *	6.5 %	6.6 %	6.4 %	6.2 %	5.4 %	Mietzins ertrag (Vollvermietung) in % der Gestehungskosten.
Nettorendite	1.5 %	4.0 %	3.7 %	2.3 %	-1.1 %	Netto-Mietzins ertrag (effektive Vermietung) in % der Gestehungskosten.

* Restaurant Des Alpes: effektive Umsatzbeteiligung berücksichtigt (2021 erstmals CHF 0)

8 Antrag der Exekutive

Gemäss Art. 71 GV verabschiedet der Gemeinderat die Jahresrechnung 2021 der Einwohnergemeinde Interlaken:

ERFOLGSRECHNUNG

Aufwand Gesamthaushalt	CHF	36'335'395.66
Ertrag Gesamthaushalt	CHF	35'738'402.19
Aufwand-/Ertragsüberschuss	– CHF	596'993.47

davon

Aufwand Allgemeiner Haushalt	CHF	31'508'240.16
Ertrag Allgemeiner Haushalt	CHF	30'738'285.51
Aufwand-/Ertragsüberschuss	– CHF	769'954.65

Aufwand SF Abwasserentsorgung	CHF	2'898'190.92
Ertrag SF Abwasserentsorgung	CHF	3'230'816.00
Aufwand-/Ertragsüberschuss	CHF	332'625.08

Aufwand SF Abfall	CHF	940'217.01
Ertrag SF Abfall	CHF	1'031'151.81
Aufwand-/Ertragsüberschuss	CHF	90'934.80

Aufwand SF Liegenschaften des Finanzvermögens	CHF	988'747.57
Ertrag SF Liegenschaften des Finanzvermögens	CHF	738'148.87
Aufwand-/Ertragsüberschuss	– CHF	250'598.70

INVESTITIONSRECHNUNG

Ausgaben	CHF	6'724'985.23
Einnahmen	CHF	2'131'920.35
Nettoinvestitionen	CHF	4'593'064.88

Nachkredite gemäss Ziffer 1.1.6 CHF 3'519'591.31

Antrag:

Dem Grossen Gemeinderat wird beantragt, die Jahresrechnung 2021 zu genehmigen.

Interlaken, 1. Juni 2022

Einwohnergemeinde Interlaken



Philippe Ritschard
Gemeindepräsident



Philipp Goetschi
Gemeindeschreiber



Hans Wenger
Finanzverwalter

9 Bestätigungsbericht



Tel. +41 34 421 88 11
Fax. +41 34 422 07 46
www.bdo.ch

BDO AG
Hodlerstrasse 5
3001 Bern

Bericht der Revisionsstelle zur Jahresrechnung 2021
an den Grossen Gemeinderat der

Einwohnergemeinde Interlaken, Interlaken

Als Revisionsstelle haben wir die Jahresrechnung der Einwohnergemeinde Interlaken, bestehend aus Berichterstattung, Bilanz, Erfolgsrechnung, Investitionsrechnung, Geldflussrechnung und Anhang für das am 31. Dezember 2021 abgeschlossene Rechnungsjahr geprüft.

Verantwortung des Gemeinderates

Der Gemeinderat ist für die Aufstellung der Jahresrechnung in Übereinstimmung mit den kantonalen und kommunalen gesetzlichen Vorschriften verantwortlich. Diese Verantwortung beinhaltet die Ausgestaltung, Implementierung und Aufrechterhaltung eines internen Kontrollsystems mit Bezug auf die Aufstellung der Jahresrechnung, die frei von wesentlichen falschen Angaben als Folge von Verstössen oder Irrtümern ist. Darüber hinaus ist der Gemeinderat für die Anwendung sachgemässer Rechnungslegungsmethoden sowie die Vornahme angemessener Schätzungen verantwortlich.

Verantwortung der Revisionsstelle

Unsere Verantwortung ist es, aufgrund unserer Prüfung ein Prüfungsurteil über die Jahresrechnung abzugeben. Wir haben unsere Prüfung in Übereinstimmung mit den gesetzlichen Vorschriften und der Arbeitshilfe für Rechnungsprüfungsorgane (AH RPO, Ausgabe 2016) vorgenommen. Die Prüfung haben wir so zu planen und durchzuführen, dass wir hinreichende Sicherheit gewinnen, ob die Jahresrechnung frei von wesentlichen falschen Angaben ist.

Eine Prüfung beinhaltet die Durchführung von Prüfungshandlungen zur Erlangung von Prüfungsnachweisen für die in der Jahresrechnung enthaltenen Wertansätze und sonstigen Angaben. Die Auswahl der Prüfungshandlungen liegt im pflichtgemässen Ermessen des Prüfers. Dies schliesst eine Beurteilung der Risiken wesentlicher falscher Angaben in der Jahresrechnung als Folge von Verstössen oder Irrtümern ein. Bei der Beurteilung dieser Risiken berücksichtigt der Prüfer das interne Kontrollsystem, soweit es für die Aufstellung der Jahresrechnung von Bedeutung ist, um die den Umständen entsprechenden Prüfungshandlungen festzulegen, nicht aber um ein Prüfungsurteil über die Wirksamkeit des internen Kontrollsystems abzugeben. Die Prüfung umfasst zudem die Beurteilung der Angemessenheit der angewandten Rechnungslegungsmethoden, der Plausibilität der vorgenommenen Schätzungen sowie eine Würdigung der Gesamtdarstellung der Jahresrechnung. Wir sind der Auffassung, dass die von uns erlangten Prüfungsnachweise eine ausreichende und angemessene Grundlage für unser Prüfungsurteil bilden.

Prüfungsurteil

Nach unserer Beurteilung entspricht die Jahresrechnung für das am 31. Dezember 2021 abgeschlossene Rechnungsjahr den kantonalen und kommunalen gesetzlichen Vorschriften.

Berichterstattung aufgrund weiterer gesetzlicher Vorschriften

Wir bestätigen, dass wir die Anforderungen an die Befähigung gemäss Art. 123 GV erfüllen und keine mit unserer Unabhängigkeit nicht vereinbare Sachverhalte vorliegen. Wir beantragen, die Jahresrechnung per 31. Dezember 2021 mit Aktiven und Passiven von CHF 79'685'288.66 und einem Gesamtergebnis (Aufwandüberschuss) von CHF 596'993.47 zu genehmigen.

Bern, 22. Juni 2022

BDO AG

Thomas Stutz

Zugelassener Revisionsexperte

Bernhard Remund

Leitender Revisor

Zugelassener Revisionsexperte

10 Genehmigung der Jahresrechnung

Der Grosse Gemeinderat genehmigt die Jahresrechnung 2021 der Einwohnergemeinde Interlaken gemäss dem vorstehenden Antrag des Gemeinderats vom 1. Juni 2022.

Einwohnergemeinde Interlaken



Marcel von Allmen
Präsident Grosse Gemeinderat

Interlaken, 28. Juni 2022



Philipp Goetschi
Gemeindeschreiber

11 ANHANG

11.1 Regelwerk

11.1.1 Angewendetes Regelwerk

Der Rechnungsabschluss der Gemeinde Interlaken ist in Übereinstimmung mit den geltenden kantonalen gesetzlichen Grundlagen erstellt worden: Gemeindegesezt (GG, BSG 170.11), Gemeindeverordnung (GV, BSG 170.111) und Direktionsverordnung über den Finanzhaushalt der Gemeinden (FHDV, BSG 170.511). Diese orientieren sich gemäss Art. 70 Abs. 1 GG am Harmonisierten Rechnungslegungsmodell (HRM2) für die Kantone und Gemeinden laut Handbuch der Konferenz der kantonalen Finanzdirektoren. Die kantonalen Bestimmungen weichen in einzelnen Bereichen von den Empfehlungen des HRM2 ab. Das Amt für Gemeinden und Raumordnung stellt eine Auflistung dieser Ausnahmen zur Verfügung unter www.gemeinden.dij.be.ch/de/start/muster-und-reglemente/gemeindefinanzen.html > Rubrik Jahresrechnung > Anhang zur Jahresrechnung: Anzuwendendes Regelwerk und Abweichungen (DOCX).

11.1.2 Bewertung Finanzvermögen

Vermögenswerte im Finanzvermögen werden bilanziert, wenn sie einen künftigen Nutzen erbringen und ihr Wert verlässlich ermittelt werden kann. Sie werden bei erstmaliger Bilanzierung zu Anschaffungs- bzw. Herstellungskosten bilanziert. Entstehen der Gemeinde keine Kosten, wird zum Verkehrswert zum Zeitpunkt des Zugangs bilanziert. Folgebewertungen erfolgen zum Verkehrswert am Bilanzstichtag, wobei eine systematische Neubewertung bei Liegenschaften mit Ausnahme von Baurechten mindestens alle fünf Jahre oder bei Änderung des amtlichen Werts, bei allen anderen Vermögenswerten jährlich erfolgt. Die Bilanzwerte sind bei eingetretenen dauerhaften Wertminderungen oder Verlusten sofort zu berichtigen.

Folgebewertung Finanzvermögen (Art. 81 GV, BSG 107.111)

Das Finanzvermögen wurde gemäss Anhang 1 der GV periodisch neu bewertet.

Bilanzkonto	Auf-/Abwertung in CHF	Bewertungsmethode (Angang 1, GV)	Letztmalige Bewertung
Nicht börsennotierte Wertpapiere (Anteilscheine), Konto 10700.02	-6'755.00	Bruttosteuerwert, Ziff. 8	31.12.2021
Grundstücke im Kanton Bern (Grundstücke FV), Konto 10800.01	0.00	Amtlicher Wert x Faktor 1.4; Ziff. 2	31.12.2021
Grundstücke im Baurecht Konto 10800.02	74'790.90	Kapitalisierung BR-Zins; Ziff. 6, (mit effektivem Zinssatz gemäss Vertrag; mit 4.5 % sofern Zinssatz nicht geregelt)	31.12.2021
Liegenschaften im Kanton Bern (Gebäude FV), Konto 10840.01	96'684.00	Amtlicher Wert x Faktor 1.4; Ziff. 1	31.12.2021

Per 31. Dezember 2021 resultierte im Konto Gebäude FV unter anderem eine (erfolgswirksame) Abwertung/Wertberichtigung von CHF 17'780.00 (Gebäuderückbau Waldeggstrasse 32).

11.1.3 Bewertung Verwaltungsvermögen

Vermögenswerte im Verwaltungsvermögen werden bilanziert, wenn sie einen künftigen mehrjährigen öffentlichen Nutzen hervorbringen und ihr Wert verlässlich ermittelt werden kann. Sie werden zu Anschaffungs- bzw. Herstellkosten nach der Nettomethode bilanziert und nach der definierten Nutzungsdauer linear abgeschrieben. Entstehen der Gemeinde keine Kosten, wird zum Verkehrswert zum Zeitpunkt des Zugangs bilanziert. Die Bilanzwerte sind bei eingetretenen dauerhaften Wertminderungen oder Verlusten sofort zu berichtigen. Die geltenden Anlagekategorien und Nutzungsdauern sind in Anhang 2 GV umschrieben.

11.1.4 Aktivierungsgrenzen

Allgemeiner Haushalt	CHF 75'000
Spezialfinanzierung Abwasserentsorgung	CHF 75'000
Spezialfinanzierung Abfall	CHF 75'000

11.1.5 Bestehendes Verwaltungsvermögen

Das bestehende Verwaltungsvermögen per 31.12.2015 bei Übergang auf HRM2 wird linear über 8 Jahre abgeschrieben. Davon ausgenommen sind laut den Übergangsbestimmungen Art. T2-4 der GV vom 16.12.1998 (BGS 170.111):

- Darlehen und Beteiligungen des Verwaltungsvermögens,
- Verwaltungsvermögen, das nach den Vorschriften der besonderen Gesetzgebung abzuschreiben ist,
- Investitionen für Anlagen im Bau und
- das Verwaltungsvermögen in den Bereichen Wasser und Abwasser (wurde per 2019 vollständig abgeschrieben).

11.2 Grundlagen der Jahresrechnung

Als Grundlage für die Jahresrechnung 2021 dienten das Budget 2021 und die Vorjahresrechnung 2020. Genehmigung/Prüfung:

	Budget 2021	Rechnung 2020
Gemeinderat	16.09.2020	02.06.2021
Bestätigungsbericht Rechnungsprüfungsorgan		16.06.2021
Grosser Gemeinderat	20.10.2020	29.06.2021
Gemeindeabstimmung	29.11.2020	

11.3 Eigenkapitalnachweis

in Tausend CHF

Eigenkapital 01.01.2021			Veränderungsnachweis				Eigenkapital per 31.12.2021		
SG		CHF	Erhöhung (+) durch		Reduktion (-) durch		SG		CHF
29	Eigenkapital	42'749		3'251		3'695	29	Eigenkapital	42'305
290	Verpflichtungen (+) bzw. Vorschüsse (-) gegenüber Spezialfinanzierungen	6'139	Einlagen in SF EK	439	Entnahmen aus SF EK	266	290	Verpflichtungen (+) bzw. Vorschüsse (-) gegenüber Spezialfinanzierungen	6'312
29002	SF Abwasser	3'498	9010.01	333	9011.01	-	29002	SF Abwasser	3'830
29003	SF Abfall	1'752	9010.01	91	9011.01	-	29003	SF Abfall	1'843
29009	SF Liegenschaften FV	890	9010.01	16	9011.01	266	29009	SF Liegenschaften FV	639
293	Vorfinanzierungen	5'986	Einlagen in Vorfinanzierungen EK	2'105	Entnahmen aus Vorfinanzierungen EK	1'028	293	Vorfinanzierungen	7'063
29300	Allgemeiner Haushalt	937	3893	416	4893	247	29300	Allgemeiner Haushalt	1'107
29302	SF Abwasser Werterhalt	3'633	3510	1'561	4510	319	29302	SF Abwasser Werterhalt	4'876
29305	SF Liegenschaften FV, Werterhalt	1'416	3893.01	127	4893.01	462	29305	SF Liegenschaften FV, Werterhalt	1'081
294	Reserven	6'232	Einlagen	-	Entnahmen	-	294	Reserven	6'232
29400	zusätzliche Abschreibungen	6'232	3894.01	-	4894.01	-	29400	zusätzliche Abschreibungen	6'232
296	Neubewertungsreserve FV	5'327	Einlagen in Neubewertungsreserve	707	Entnahmen aus Neubewertungsreserve	1'631	296	Neubewertungsreserve FV	4'403
29600	Neubewertungsreserve FV	5'327		-	4896.01	1'631	29600	Neubewertungsreserve FV	3'696
29601	Schwankungsreserve	-	3896.01	707		-	29601	Schwankungsreserve	707
299	Bilanzüberschuss/-fehlbetrag	19'065	2990 Jahresergebnis Überschuss		2990 Jahresergebnis Defizit	770	299	Bilanzüberschuss/-fehlbetrag	18'295

11.4 Rückstellungsspiegel

205 Kurzfristige Rückstellungen							
Konto	Bezeichnung	Buchwert 01.01.2021 CHF	Veränderung CHF			Buchwert 31.12.2021 CHF	Kommentar
			Bildung	Verwendung	Auflösung		
20540.01	Bürgschaften und Garantieleistungen	20'000.00	0.00	20'000.00	0.00	0.00	Rückstellung Defizitgarantie 2020 zugunsten des Vereins Jungfraumarathon, Interlaken (2021 ausgerichtet)
20590.01	Steuerteilungen	2'165'000.00	0.00	0.00	69'000.00	2'096'000.00	Rückstellungsbedarf bis und mit Steuerjahr 2020
20590.10	Diverse	0.00	100'000.00	0.00	0.00	100'000.00	Rückstellung abgeschlossener Vergleich Des Alpes Interlaken GmbH (GGR-Beschluss vom 22. März 2022)

208 Langfristige Rückstellungen							
Konto	Bezeichnung	Buchwert 01.01.2021 CHF	Veränderung CHF			Buchwert 31.12.2021 CHF	Kommentar
			Bildung	Verwendung	Auflösung		
20810.01	Ferienguthaben *	345'000.00	0.00	0.00	70'000.00	275'000.00	gemäss Einzelfallbetrachtung
20890.01	Steuerteilungen	2'280'000.00	0.00	0.00	2'101'000.00	179'000.00	Rückstellungsbedarf Steuerjahr 2021

Total kurzfristige Rückstellungen	2'185'000.00	100'000.00	20'000.00	69'000.00	2'196'000.00
Total langfristige Rückstellungen	2'625'000.00	0.00	0.00	2'171'000.00	454'000.00
Total Rückstellungen	4'810'000.00	100'000.00	20'000.00	2'240'000.00	2'650'000.00

* Die Rückstellungen Gleitzeitguthaben sind gemäss anwendbarem Kontenrahmen im Konto 20400.01 bilanziert; Bestand per 31.12.2021: CHF 65'000.

11.5 Beteiligungsspiegel

Beteiligungen (im Sinne der öffentlichen Aufgabenerfüllung)											
Name, Sitz Rechtsform	Tätigkeitsgebiet	Nominalkapital (100 %)	Eigentumsanteil	Stimmanteil - E: Exekutive - L: Legislative	Wesentliche Beteiligte	Buchwert per 31.12.	Anschaffungswert	Wesentliche Beteiligungen der Organisation	Rechnungslegungsnorm; Aussage zur Jahresrechnung	Zahlungsströme Berichtsjahr	Spezifische Risiken
Gemeindeeigene Unternehmen (Anstalten) gem. Art. 64 Abs. 1 Bst. b GG*											
Keine.											
Öffentlich-rechtliche Organisationen der interkommunalen Zusammenarbeit (Gemeindeverbände, Anstalten etc.)*											
Begräbnisgemeindeverband Gsteig-Interlaken	Friedhof und Bestattungswesen.			E: 2 von 9 L: 4 von 24	Bönigen, Gsteigwiler, Gündlischwand, Interlaken, Lütschental, Matten, Saxeten, Wilderswil.				HRM2	Art. 65 OgR: Die ungedeckt gebliebenen Ausgaben des Verbandes werden durch Beiträge der Gemeinden gedeckt, welche aufgrund der ständigen Wohnbevölkerung festgelegt werden. CHF 102'864.30 (7710.3632.01)	Haftung, Art. 66 OgR: Für die Verbandsschulden haftet das Verbandsvermögen.
Gemeindeverband Abwasserreinigungsanlage Region Interlaken	Abwasserreinigung.		31.06 % (= Investitionskosten Verteiler 2021)	E: 2 von 7 L: 5 von 28	Beatenberg, Bönigen, Därigen, Gsteigwiler, Gündlischwand, Habkern, Interlaken, Leissigen, Lütschental, Matten, Niederried, Ringgenberg, Saxeten, Unterseen, Wilderswil.		CHF 12'411'762 (Wiederbeschaffungswert gem. JRG 2021)		HRM2	Art. 52 OgR: Die Verbandsgemeinden tragen die Kosten für die Erfüllung der Verbandsaufgaben. Die Beiträge der Verbandsgemeinden bemessen sich nach dem Verursacherprinzip. CHF 481'403.28 (7201.3632.01) und CHF 141'082.22 (7201.5620.01) sowie CHF 182'201.00 (7201.3632.02; Anteile Abwasserfonds/Kanton und Mikroverunreinigung/Bund)	Haftung, Art. 56 OgR: Für die Verbandsschulden haftet das Verbandsvermögen.
Gemeindeverband Berufsschulzentrum Interlaken	Der Verband verwaltet die auf ihn im Grundbuch eingetragenen Grundstücke (Eigentum und Baurecht). Er kann Bildungsstandorte im Einzugsbereich seiner Mitglieder fördern.			E: 1 von 3 L: 2 von 39	Alle 28 Gemeinden des Verwaltungskreises Interlaken-Oberhasli und die Gemeinde Frutigen.				HRM2	Art. 42 OgR: Soweit die Einnahmen die Kosten für die Erfüllung der Aufgaben nicht decken, haben die Verbandsgemeinden Beiträge zu entrichten. Kein Beitrag 2021.	Haftung, Art. 44 OgR: Für die Verbandsschulden haftet das Verbandsvermögen. Die Verbandsgemeinden haften subsidiär.
Gemeindeverband Eduard-Ruchti-Fonds	Verwaltung und bestimmungsgemässe Verwendung des Stiftungsvermögens (zugunsten verwaiste, bedürftige und gefährdete Jugend mit Wohnsitz im ehemaligen Amtsbezirk Interlaken).			L: 4 von 40	Gemeinden des ehemaligen Amtsbezirks Interlaken.				HRM2	Art. 54 OgR: Es werden keine Gemeindebeiträge erhoben.	Haftung, Art. 56 OgR: Für die Verbandsschulden haftet das Verbandsvermögen und der Fonds.
Gemeindeverband Feuerwehr Bödéli	Bekämpfung von Feuer-, Elementar- und anderen Schadenereignissen.			E: 1 von 7 L: 4 von 21	Bönigen, Därigen, Interlaken, Iseltwald, Leissigen, Matten, Unterseen.				HRM2	Art. 35 OgR: Finanzierung durch Feuerwehrersatzabgaben...; für grosse Investitionen können auch Steuermittel eingesetzt werden. CHF 362'860.85 (1500.3612.01 und 1500.4200.01; Weiterleitung Feuerwehrdienstlersatzabgabe)	Haftung, Art. 36 OgR: Für Verbandsschulden haftet das Verbandsvermögen.

Beteiligungen (im Sinne der öffentlichen Aufgabenerfüllung)											
Name, Sitz Rechtsform	Tätigkeitsgebiet	Nominalkapital (100 %)	Eigentumsanteil	Stimmanteil - E: Exekutive - L: Legislative	Wesentliche Beteiligte	Buchwert per 31. 12.	Anschaffungs- wert	Wesentliche Beteiligungen der Organisation	Rechnungslegungsnorm; Aussage zur Jahresrechnung	Zahlungsströme Berichtsjahr	Spezifische Risiken
Gemeindeverband für die Erhaltung der Wälder in der Region Oberland Ost	Unterstützung von forstlichen Massnahmen zur Erhaltung und Förderung der Wälder in der Region Oberland Ost.			E: 1 von 13 L: 3 von 42	Gemeinden der Region Oberland-Ost.				HRM2	Art. 27 OgR: Die Verbandsgemeinden bezahlen jährlich Verbandsbeiträge nach Einwohnerzahl. CHF 40'251.55 (8200.3632.01)	Haftung, Art. 29 OgR: Für Verbandsschulden haftet das Verbandsvermögen.
Gemeindeverband Kombinierte Schlachthanlage Bödeli und Umgebung	Bau und Betrieb einer kombinierten Schlachthanlage, welche als öffentliche Schlachthanlage zu gelten hat.			E: 1 von 7 L: 5 von 29	Beatenberg, Bönigen, Därigen, Gsteigwiler, Habkern, Interlaken, Iseltwald, Lauterbrunnen, Leissigen, Matten, Niederried, Ringgenberg, Saxeten, Unterseen, Wilderswil.				HRM2	Art. 71 OgR: Die Verbandsgemeinden bezahlen den Aufwandüberschuss nach Einwohnerzahl auf die Verbandsgemeinden verteilt. CHF 19'131.75 (7301.3612.06)	Haftung, Art. 72 OgR: Für Verbandsschulden haftet das Verbandsvermögen.
Gemeindeverband Sozialdienst Region Jungfrau	Führung Sozialdienst für angeschlossene Gemeinden.			E: 1 von 9 L: 6 von 51	23 politische Gemeinden des Verwaltungskreises Interlaken-Oberhasli.				HRM2	Art. 71 OgR: Die nach Abzug der Leistungen des Kantons, der Beiträge der öffentlich-rechtlichen Körperschaften sowie weiterer Einnahmen verbleibenden Kosten werden nach der mittleren Wohnbevölkerung auf die Verbandsgemeinden verteilt. CHF -44'751.65 (5790.3632.01)	Haftung, Art. 73 OgR: Für die Verbandsschulden haftet das Verbandsvermögen.
Gemeindeverband Weissenau Unterseen	Bewirtschaftung der übertragenen Grundstücke und Vermögenswerte.			L: 5 von 43	Beatenberg, Bönigen, Brienz, Brienzwiler, Därigen, Grindelwald, Gsteigwiler, Gündlischwand, Habkern, Hofstetten, Interlaken, Iseltwald, Lauterbrunnen, Leissigen, Lüttschentel, Matten, Niederried, Oberried, Ringgenberg, Saxeten, Schwanden, Unterseen, Wilderswil.				HRM2	Art. 39 OgR: Soweit die Einnahmen die Kosten für die Erfüllung der Verbandsaufgaben nicht decken, haben die Verbandsgemeinden Beiträge zu entrichten. Kostenanteil Interlaken 17.203 %. Kein Beitrag 2021.	Haftung, Art. 40 OgR: Für die Verbandsschulden haftet das Verbandsvermögen. Die Verbandsgemeinden haften subsidiär.
Regionalkonferenz Oberland Ost	Wirkungsvolle Erfüllung der Aufgaben der beteiligten Gemeinden und gemeinsame verbindliche Beschlussfassung in regionalen Angelegenheiten, die Kanton oder Gemeinden übertragen haben.			E: 2 von 10 L: 3 von 45 Sitze in div. Kommissionen	28 Gemeinden des Verwaltungskreises Interlaken-Oberhasli.				HRM2	Art. 48 Geschäftsreglement: Die Gemeinden schulden Beiträge an die Verwaltungskosten und an weitere Kosten gemäss der besonderen Gesetzgebung. CHF 60'069.60 (div. Konti)	Art. 50 Geschäftsreglement: Bei Auflösung Schaffung von geeigneter Trägerschaft, welche Aufgaben, die nach übergeordnetem Recht gemeinsam erfüllt werden müssen, wahrnimmt.

Beteiligungen (im Sinne der öffentlichen Aufgabenerfüllung)											
Name, Sitz Rechtsform	Tätigkeitsgebiet	Nominalkapital (100 %)	Eigentumsanteil	Stimmanteil - E: Exekutive - L: Legislative	Wesentliche Beteiligte	Buchwert per 31. 12.	Anschaffungs- wert	Wesentliche Beteiligungen der Organisation	Rechnungslegungsnorm; Aussage zur Jahresrechnung	Zahlungsströme Berichtsjahr	Spezifische Risiken
Schwellenkorporation Bödeli Süd	Wahrnehmung der Wasserbaupflichten im Rahmen der Wasserbaugesetzgebung.			E: 2 von 13 L: pro Grundstück 1 Stimme	Bönigen, Gsteigwiler, Interlaken, Matten, Saxeten, Wilderswil.				HRM1	Art. 43 KoR: Beiträge (Schwellentelle) entsprechend Eigentumsverhältnissen. CHF 7'274.10 (div. Konti) CHF 212'249.66 (9106.3612.01 und 9106.4039.01; Weiterleitung TFA)	Art. 54 KoR: Mit Auflösung der Schwellenkorporation geht die Erfüllung für die Wasserbaufgaben unmittelbar auf Gemeinden über.
Juristische Personen des Privatrechts*											
AG für Abfallverwertung AVAG	Umweltgerechte und verantwortungsvolle Abfallentsorgung.	CHF 3'400'000	1.56%	Generalversammlung: 531 Aktienstimmen (**)	Etliche Gemeinden.	CHF 159'005.00 (14540.01 ./ 14540.99)	CHF 53'100 (Nominalwert)	Diverse Tochtergesellschaften.	OR	Dividende 3.5 % CHF 1'858.50 (7301.4463.01)	Haftung: Aktienkapital.
Congress Centre Kursaal Interlaken AG	Führung Kongresszentrum und Kursaal.	CHF 2'606'000	3.84%	Generalversammlung: 1'001 Aktienstimmen		CHF 4.00 (14550.01 ./ 14550.99)	CHF 100'100 (Nominalwert)		OR		Haftung: Aktienkapital.
Eissportzentrum Jungfrau AG	Betrieb Eissportzentrum; Durchführung sportlicher Veranstaltungen und Nutzung Anlage für Sommerbetrieb.	CHF 1'322'800	20.03%	Verwaltungsrat: 1 Sitz Generalversammlung: 2'650 Aktienstimmen	Beatenberg, Bönigen, Därigen, Interlaken, Matten, Ringgenberg, Unterseen, Wilderswil.	CHF 159'005.00 (14540.01 ./ 14540.99)	CHF 265'000 (Nominalwert)		OR	Betriebsbeitrag CHF 69'596.00 (3410.3634.02) gem. Statuten keine Dividendenzahlungen	Haftung: Aktienkapital.
Freiluft- und Hallenbad Bödeli AG	Bau und Betrieb Badezentrums mit Hallenbad, Freiluftbad, Spiel- und Sportplätzen und sonstigen Nebenbetrieben.	CHF 2'040'000	29.30%	Verwaltungsrat: 1 Sitz Generalversammlung: 59'768 Aktienstimmen	Interlaken, Matten, Unterseen.	CHF 159'005.00 (14540.01 ./ 14540.99)	CHF 597'680 (Nominalwert)		OR	Betriebs-, Altlasten- und Investitionsbeitrag CHF 257'324.55 (3410.3634.01)	Haftung: Aktienkapital.
Industrielle Betriebe Interlaken (IBI) AG	Versorgung Elektrizität, Wasser und Gas; die IBI erledigen teilweise das Gebührenwesen betreffend Abwasser und Abfall.	CHF 1'250'000	80%	Verwaltungsrat: 8 Sitze Generalversammlung: 10'000 Aktienstimmen	Interlaken, Matten, Unterseen	CHF 1'000'000 (14540.03, IBI, Aktien)	CHF 1'000'000	Erdgas Thunersee AG (33.3 %) Wärme Bödeli AG (19.0 %) AARECloud AG (20.0 %) AVARI AG (14.4 % / indirekt)	OR	Diverse, u. a. Abgeltung IBI CHF 196'432.75 (8710.4462.01) Dividende CHF 354'132.00 (9610.4451.01)	Haftung: Aktienkapital.
Parkhaus Zentrum Interlaken AG	Betrieb und Bewirtschaftung eines öffentlichen Parkhauses.	CHF 5'000'000	30.00%	Verwaltungsrat: 1 Sitz		CHF 4.00 (14550.01 ./ 14550.99)	CHF 1'500'000 (Nominalwert)		OR		Haftung: Aktienkapital.
Stiftung Kunst- und Kulturhaus Interlaken	Die Stiftung bezweckt den Erwerb und Betrieb von Räumlichkeiten im Projekt altes Amtshaus ... sowie die Organisation von Ausstellungen und kulturellen Anlässen aller Art.	CHF 1'100'000	72.73%	Stiftungsrat: 1 Sitz	Burgergemeinde Interlaken, Kunstgesellschaft Interlaken.	CHF 159'005.00 (14540.01 ./ 14540.99)	CHF 800'000 (Beteiligung am Stiftungskapital)		OR	(Siehe ****)	Art. 11 Stiftungsurkunde: Ein noch vorhandenes Vermögen fällt einer anderen wegen Gemeinnützigkeit steuerbefreiten Institution mit gleichem oder ähnlichem Zweck mit Sitz Verwaltungskreises Interlaken-Oberhasli zu.
Verein Jugendarbeit Bödeli	Förderung der soziokulturellen Jugendarbeit (Animation, Begleitung, Information, Beratung, Entwicklung, Fachberatung, Verwaltung) in den Bödeligemeinden.			Vorstand: 1 Sitz Vereinsversammlung: 4 Stimmen	Bönigen, Interlaken, Leissigen, Matten, Unterseen, Wilderswil.				OR	Indirekt (siehe ***)	Keine.

Beteiligungen (im Sinne der öffentlichen Aufgabenerfüllung)											
Name, Sitz Rechtsform	Tätigkeitsgebiet	Nominalkapital (100 %)	Eigentumsanteil	Stimmanteil - E: Exekutive - L: Legislative	Wesentliche Beteiligte	Buchwert per 31.12.	Anschaffungs- wert	Wesentliche Beteiligungen der Organisation	Rechnungslegungsnorm; Aussage zur Jahresrechnung	Zahlungsströme Berichtsjahr	Spezifische Risiken
Verein Kehrichtverwertung Jungfrau	Wahrung der Interessen gegenüber der AG für Abfallverwertung AVAG. Der Verein ist Aktionär bei der AVAG in Vertretung der Mitgliedsgemeinden (siehe **). Die Koordination der Gemeinden in Fragen der Beseitigung von Abfällen aller Art.			Vorstand: 1 Sitz Delegiertenver- sammlung: 6 Stimmen	18 Gemeinden des Verwaltungskreises Interlaken-Oberhasli.				OR	Art. 24 Vereinsstatuten: Die Mitgliedschaft ist unentgeltlich, solange dies das Vereinsvermögen zulässt. Allfällige Mitgliederbeiträge richten sich nach den abgelieferten Kehrichtmengen der Mitgliedergemeinden. Kein Beitrag 2021.	Haftung, Art. 26 Vereinsstatuten: Für die Verbindlichkeiten des Vereins haftet nur das Vereinsvermögen.
Verein Tagesfamilien Interlaken und Oberhasli	Der Verein fördert das Wohl des Kindes unter anderem durch die Zusammenarbeit mit Eltern, für deren Kind ein Tagesplatz gesucht wird und mit Eltern, die einen Tagesplatz anbieten können.			Mitgliederversam- lung: 1 Stimme	Gemeinden des Verwaltungskreises Interlaken-Oberhasli.				OR	Mitgliederbeitrag CHF 200.00 (5920.3130.01) freiwilliger Beitrag CHF 0.00 (5458.3636.01)	Art. 11, Statuten: Bei Vereinsauflösung fällt das Vereinsvermögen einer sozialen oder gemeinnützigen Institution mit Sitz in der Schweiz zu, welche einen ähnlichen Zweck wie der VTIO verfolgt und ebenfalls steuerbefreit ist.
Mitgliedschaften in einfachen Gesellschaften, Kollektiv- und Kommanditgesellschaften*											
Betriebsgesellschaft Parkhaus Migros Interlaken, einfache Gesellschaft	Betrieb Migrosparking via Betriebskommission; Miete von Parkplätzen; EWG Interlaken führt Rechnung im Mandatsverhältnis.		100% Genossen- schaft Migros Aare	Betriebs- kommission E: 3 von 6	Genossenschaft Migros Aare, Interlaken.				OR	Mietkosten CHF 146'437.40 (6155.3160.02), Mietertrag CHF 96'048.96 (6155.4240.04), Entschädigung Rechnungsführung CHF 4'500.00 (0220.4240.01)	Keine.
Musikschulgemeinden Interlaken-Oberhasli	Gemeinsames Auftreten der Gemeinden gegenüber der Musikschule.				Alle 28 Gemeinden des Verwaltungskrei- ses Interlaken- Oberhasli.				HRM2		Keine.
Vertragliche Beziehungen zur Erfüllung von Gemeindeaufgaben*											
Diverse Vertragspartner	Miet-/Pachtverhältnisse für Betrieb von öffentlichen Parkplätzen.									Pacht/Mietzine CHF 152'772.05 (6155.3160.01)	Keine.
Einwohnergemeinden Beatenberg, Bönigen, Därliigen, Grindelwald, Gsteigwiler, Gündlischwand, Habkern, Iseltwald, Lauterbrunnen, Leissigen, Lüttschental, Matten, Niederried, Ringgenberg, Saxeten, Unterseen, Wilderswil (Interlaken, Sitzgemeinde)	Zivilschutzorganisation Jungfrau.								HRM2	Gemeindeanteil CHF 90'008.05 (1620.3632.01)	Keine.
Einwohnergemeinden Beatenberg, Bönigen, Därliigen, Grindelwald, Gsteigwiler, Gündlischwand, Habkern, Iseltwald, Lauterbrunnen, Leissigen, Lüttschental, Matten, Ringgenberg, Unterseen, Wilderswil (Interlaken, Sitzgemeinde)	Spezialunterricht in den Gemeinden der Jungfrau-region.								HRM2	Art. 12 Vereinbarung: Die Kosten des Spezialunter- richts werden unter allen beteiligten Gemeinden auf- grund der zur Verfügung ge- stellten Lektionen aufgeteilt. Massgebende Grundlage ist der Voranschlag der Einwoh- nergemeinde Interlaken. Diverse (Funktion ER: 2199)	Keine.

Beteiligungen (im Sinne der öffentlichen Aufgabenerfüllung)											
Name, Sitz Rechtsform	Tätigkeitsgebiet	Nominalkapital (100 %)	Eigentumsanteil	Stimmanteil - E: Exekutive - L: Legislative	Wesentliche Beteiligte	Buchwert per 31.12.	Anschaffungs- wert	Wesentliche Beteiligungen der Organisation	Rechnungslegungsnorm; Aussage zur Jahresrechnung	Zahlungsströme Berichtsjahr	Spezifische Risiken
Einwohnergemeinden Beaten- berg, Bönigen, Därigen, Habkern, Interlaken, Iseltwald, Leissigen, Matten, Ringgenberg, Unterseen, Wilderswil	Gegenseitige Aufnahme von SchülerInnen der Volksschule sowie von Kindern im Kindergarten- alter.								HRM2	Art. 5 und 6 Vereinbarung: Verrechnung der Schulgel- der für Betriebs- und Infra- strukturkosten sowie der Gehaltskostenbeiträge. Diverse	Keine.
Einwohnergemeinden Matten und Unterseen	Erbringung von Dienst- leistungen zugunsten der Einwohnergemeinden Matten und Unterseen im Bereich Geschwindig- keitskontrollen.								HRM2	Art. 3 Vertrag: Abgeltung setzt sich aus fixen und variablen Kosten zusam- men. Anteilige Ablieferung Bussen an Unterseen und Matten. Abgelieferte Bussen netto CHF 38'517.63 und Ertrag Dienstleistung CHF 31'342.40 (1120.3612.01 und 1120.4240.02)	Keine.
Einwohnergemeinde Bönigen und Unterseen	Zusammenarbeitsvertrag betreffend teilweiser Zusammenarbeit Sicherheits- und Verkehrsdienst.								HRM2	Anteilige Ablieferung Netto- Bussen (ruhender Verkehr) an Bönigen und Unterseen und Verrechnung Dienstleistungen sowie Personalaufwand. Abgelieferte Bussen netto CHF 34'995.43 und Ertrag Dienstleistung CHF 5'410.24 (6155.3612.01/02 und 6155.4240.05)	Keine.
Einwohnergemeinde Unterseen, Sitzgemeinde	AHV-Zweigstelle Bödeli.				Beatenberg, Därigen, Interlaken, Matten, Unterseen.				HRM2	Gemeindeanteil CHF 72'836.10 (5310.3632.01)	Keine.
Einwohnergemeinde Unterseen, Sitzgemeinde	Bereitstellung offene Kinder- und Jugendarbeit in den Vertragsgemein- den.				Bönigen, Interlaken, Leissigen, Matten, Unterseen, Wilderswil.				HRM2 Die Sitzgemeinde übernimmt mittels Leistungsvereinbarung mit dem Verein Jugendarbeit Bödeli für die Anschluss- gemeinden die Aufgaben gemäss über- geordneter Gesetzgebung (u. a. Ab- rechnung der lastenausgleichsbe- rechtigten Kosten).	(**) Art. 5 Zusammenarbeits- vertrag/Art. 6.2 Leistungs- vereinbarung: 20 % Selbst- behalt Anschlussgemeinden von ermächtigtem/lasten- ausgleichberechtigtem Betrag. CHF 20'096.80 (5444.3632.01)	Keine.
Einwohnergemeinde Unterseen, Sitzgemeinde	Regionale Führungs- organisation Bödeli.			Regionaler Führungsrat: GP (von Amtes wegen)	Beatenberg, Bönigen, Därigen, Habkern, Interlaken, Iseltwald, Leissigen, Matten, Niederried, Ringgenberg, Unterseen.				HRM2	Gemeindeanteil CHF 9'465.05 (1627.3632.01)	Keine.
Kanton Bern (Ressourcenvertrag KAPO)	Regelung von Leistungen der Sicherheits- und Ver- kehrspolizei, die durch die KAPO in den Gemein- den zu erbringen sind.								HRM2	Art. 8 Ressourcenvertrag: Pauschalabgeltung + Teuerung ./.. durchschnitt- licher Bussenertrag aus mobilen Kontrollen. CHF 710'580.00 (1110.3130.05) Verrechnung Anteil Matten/ Unterseen: CHF 244'451.00 (1110.4260.02)	Keine.

Beteiligungen (im Sinne der öffentlichen Aufgabenerfüllung)											
Name, Sitz Rechtsform	Tätigkeitsgebiet	Nominalkapital (100 %)	Eigentumsanteil	Stimmanteil - E: Exekutive - L: Legislative	Wesentliche Beteiligte	Buchwert per 31.12.	Anschaffungs- wert	Wesentliche Beteiligungen der Organisation	Rechnungslegungsnorm; Aussage zur Jahresrechnung	Zahlungsströme Berichtsjahr	Spezifische Risiken
Parkhaus Zentrum Interlaken AG	Erbringung von Dienstleistungen zugunsten Einwohnergemeinde Interlaken im Bereich - Rosenparkplatz - Parking - öffentliche WC-Anlagen.								OR	CHF 29'327.33 (6155.3159.01) CHF 60'341.50 (6155.3130.03) CHF 2'762.25 (7791.3130.03)	Keine.
Securitas AG	Erbringung von Dienstleistungen zugunsten Einwohnergemeinde Interlaken bei der Kontrolle des ruhenden Verkehrs.								OR	CHF 60'466.35 (6155.3130.01)	Keine.
Stiftung Kunst- und Kulturhaus Interlaken	Der Vertrag regelt Inhalt, Umfang und Qualität der Leistungen, welche das Kunsthaus Interlaken erbringt, die Abgeltung dieser Leistungen durch die Beitraggeber und den Überprüfungsmodus der zu erbringenden Leistungen.				Interlaken, Matten, Unterseen, übrige Gemeinden der Region (vertreten durch Regionalkonferenz Oberland-Ost), und Kanton Bern.				OR	(****) Betriebsbeitrag 2021 CHF 47'467.00 (3290.3636.03)	Keine.
Verein Bödeli-Bibliothek	Abschluss Leistungsvertrag für 2021-2024. Der Verein erbringt als Regionalbibliothek folgende Leistungen: Bereitstellung von div. Medien in aktueller und ausgewogener Auswahl.			Bibliothekskommission: 1 Sitz (Verzicht ab 2021)	Interlaken, Matten, Unterseen, übrige Gemeinden der Region (vertreten durch Regionalkonferenz Oberland-Ost), und Kanton Bern.				OR	Art. 8, Leistungsvertrag 2021-2024: Vom Betriebsbeitrag übernehmen die KKFG-Standortgemeinden IMU gem. Sitzgemeindevertrag gemeinsam 65 %, d. h. CHF 14'050, aufgeteilt gemäss Bödelischlüssel. (Die Einwohnergemeinde Interlaken ist nicht Vereinsmitglied.) Gemeindebeitrag CHF 51'201.15 (3210.3636.02)	Keine.
Verein Musikschule Oberland Ost	Abschluss Leistungsvereinbarung. Der Verein bezweckt durch den Betrieb der Musikschule in Ergänzung zum Musikunterricht an den allgemein bildenden Schulen einen erweiterten und vertieften Musikunterricht.				Musikschulgemeinden Interlaken-Oberhasli.				OR	Art. 27 Vereinsstatuten: Dem Betrieb stehen die folgenden Mittel zur Verfügung: Kantonsbeiträge, Gemeindebeiträge, Elternbeiträge ... bzw. Art. 11 MSG. (Die Einwohnergemeinde Interlaken ist nicht Vereinsmitglied.) Art. 18 Leistungsvereinbarung: Die Beiträge der Gemeinden werden durch die Anzahl der SchülerInnen, die den beitragsberechtigten Unterricht besuchen, geteilt und den Wohnsitzgemeinden verrechnet. CHF 89'440.80 (2140.3636.01)	Keine.

Beteiligungen (im Sinne der öffentlichen Aufgabenerfüllung)											
Name, Sitz Rechtsform	Tätigkeitsgebiet	Nominalkapital (100 %)	Eigentumsanteil	Stimmanteil - E: Exekutive - L: Legislative	Wesentliche Beteiligte	Buchwert per 31. 12.	Anschaffungs- wert	Wesentliche Beteiligungen der Organisation	Rechnungslegungsnorm; Aussage zur Jahresrechnung	Zahlungsströme Berichtsjahr	Spezifische Risiken
Verein Tourismus-Organisation Interlaken	Die Tourismusorganisation fördert den Tourismus zum Wohle der Ferien- und Kongressorte Interlaken, Matten und Unterseen, welche die Destination Interlaken bilden.			Vorstand: 1 Sitz	Interlaken, Matten, Unterseen, Verein Tourismus-Organisation Interlaken.				Art. 14 Leistungsvereinbarung: Die Einnahmen der Tourismusorganisation setzen sich unter anderem zusammen aus Kurtaxen, Tourismusförderungsabgaben und Beiträgen des Kantons und der Gemeinden.	Gemeindebeitrag CHF 291'750.00 (8406.3634.01) Event-Koordination CHF 8'000.00 (8406.3130.02) CHF 485'361.20 (9105.3636.01 und 9105.4039.01; Weiterleitung TFA) nachrangiges Darlehen CHF 145'875.00 (8406.5440.01)	Keine.
*s. Art. 32 g FHDV Es sind nur für die Gemeinde wesentliche Beteiligungen aufgeführt.											

11.6 Gewährleistungsspiegel

Name, Sitz, Rechtsform	Eigentümer wesentliche Miteigentümer	Angaben zu den gesicherten Leistungen Art, Betrag, Verfall, Zinsangaben usw.)	Zahlungsströme im Berichtsjahr	Spezifische zusätzliche Angaben
Privatrechtliche Unternehmen (nach OR/ZGB)				
Freiluft- und Hallenbad Bödeli AG, Unterseen	Interlaken, Matten, Unterseen	Solidarbürgschaft von CHF 260'000.00 gegenüber Schweizerischer Eidgenossenschaft und Kanton Bern für Darlehen für Ausbau zur polysportiven Anlage.	Jährliche Amortisation Darlehen durch AG.	Haftungsbetrag per 31.12.2021: CHF 65'000.00.
PK Previs, Köniz, Stiftung	Versicherte	Nachschusspflicht bei Unterdeckung, Sanierungsmassnahmen je nach Deckungsgrad.	Prämien.	Deckungsgrad per 31.12.2021: 110.15 %. Da keine Sanierungsmassnahmen vorgesehen sind, wird auf Rückstellung verzichtet.
Verein Fussballclub Interlaken, Interlaken		Solidarbürgschaft von CHF 180'000.00 gegenüber Schweizerischer Eidgenossenschaft und Kanton Bern für Darlehen für Erweiterung Sportanlage Lanzenen.	Jährliche Amortisation Darlehen durch Verein.	Haftungsbetrag per 31.12.2021: CHF 119'200.00.
Verein Musikschule Oberland Ost		Bürgschaft von CHF 678'558.00 für Darlehen für Realisierung Haus der Musik.		Haftungsbetrag per 31.12.2021: CHF 354'030.00.
Diverse privat-rechtliche Baurechtsverträge	Land: Interlaken/Baurechtgeberin Liegenschaften: Diverse/BaurechtnehmerInnen	Heimfall bei Vertragsablauf gemäss individuellem Baurechtsvertrag.	Ertrag: Jährliche Bau-rechtszinsen. Aufwand: Mögliche Heimfallentschädigung bei Vertragsablauf.	In den nächsten zehn Jahren, also bis und mit 31.12.2031, werden 5 Baurechtsverträge ablaufen.
Öffentlich-rechtliche Unternehmen (nach Gemeindegesetz)				
keine				
Öffentlich-rechtliche Verträge				
keine				
Weitere Verpflichtungen (Altlasten, Leasing usw.)				
Leasing Multifunktionssysteme (Drucker/Kopierer/Fax), Gemeindeverwaltung		Vertragsabschluss vom 06.12.2021 (Ablösung der Verträge vom 26.01.2016, 02.02.2017 und 18.04.2017).		Ausstehende Leasingraten per 31.12.2021: CHF 52'152.00.
One One Five Gastro AG		Schadenersatzforderung vom 05.04.2022 aus Verzicht Weiterführung Mietvertragsverhandlungen Projekt Heimat; rechtliche Abklärungen sind im Gange.		Forderungsbetrag: CHF 297'937.30.

11.7 Anlagespiegel

			108 Sachanlagen Finanzvermögen				
			1080	1084	1086	1087	1089
			Grundstücke FV unüberbaut	Gebäude FV	Möbilien FV	Anlagen im Bau FV	übrige Sachanlagen FV
Anschaffungskosten	Anlagewert	01.01.2021	7'606'941.55	5'226'134.00	0.00	0.00	0.00
	Zuwachs/Zugänge						
	Abgänge			-17'780.00			
	Umgliederungen						
	Anlagewert	31.12.2021	7'606'941.55	5'208'354.00	0.00	0.00	0.00
kumulierte Wertbe- richtigungen	Stand per	01.01.2021	461'931.05	785'816.00	0.00	0.00	0.00
	Wertminderungen		-21'976.60	-316'400.00			
	Aufwertungen		96'767.50	430'864.00			
	Umgliederungen						
	Stand per	31.12.2021	536'721.95	900'280.00	0.00	0.00	0.00
Buchwerte	Buchwert netto	31.12.2021	8'143'663.50	6'108'634.00	0.00	0.00	0.00
	davon Anlagen in Leasing	31.12.2021					
	Versicherungswerte	31.12.2021		9'445'100.00			

			140 Sachanlagen Verwaltungsvermögen								
			1400	1401	1402	1403	1404	1405	1406	1407	1409
			Grundstücke unüberbaut	Strassen / Ver- kehrswege	Wasserbau	Tiefbauten übrige	Hochbauten	Waldungen / Alpen	Mobilien	Anlagen im Bau	übrige Sach- anlagen * (ohne 14099)
Anschaffungs- kosten	Anlagewert	01.01.2021	0.00	5'187'104.34	0.00	16'662'263.64	6'750'366.64	0.00	1'118'720.40	7'348'434.19	0.00
	Zuwachs/Zugänge			255'196.27		1'796'638.94	177'596.55		361'222.60	3'405'082.35	
	Abgänge			-428'826.15		-1'201'527.55				-401'566.65	
	Umgliederungen			741'957.60		6'934'891.05				-7'676'848.65	
	Anlagewert	31.12.2021	0.00	5'755'432.06	0.00	24'192'266.08	6'927'963.19	0.00	1'479'943.00	2'675'101.24	0.00
kumulierte or- dentliche Ab- schreibungen	Stand per	01.01.2021	0.00	-325'992.20	0.00	-728'290.15	-1'064'035.50	0.00	-327'600.90	0.00	0.00
	planmässige Ab- schreibungen			-178'312.40		-385'482.75	-277'520.25		-147'994.25		
	ausserplanmässige Abschreibungen									-538'687.79	
	Wertkorrekturen										
	Stand per	31.12.2021	0.00	-504'304.60	0.00	-1'113'772.90	-1'341'555.75	0.00	-475'595.15	-538'687.79	0.00
Buchwerte	Buchwert netto	31.12.2021	0.00	5'251'127.46	0.00	23'078'493.18	5'586'407.44	0.00	1'004'347.85	2'136'413.45	0.00
	davon Anlagen in Leasing	31.12.2021									
	Versicherungswerte	31.12.2021					73'956'100.00		17'037'600.00		

* darin nicht enthalten ist das bestehende VV bei Einführung von HRM2:

		01.01.2021	Zugänge	Abgänge	Umgliederungen	kumulierte Wertberichtigungen	Saldo 31.12.2021
Allgemeiner Haus- halt	14099.01	8'092'336.10				14099.99 -6'113'017.55	1'979'318.55
Abwasserentsor- gung	14099.20	4'480'459.90				14099.92 -4'480'459.90	0.00
Abfall	14099.30	313'384.50				14099.93 -235'038.35	78'346.15
Total		12'886'180.50	0.00	0.00	0.00	-10'828'515.80	2'057'664.70

(Versicherungswerte Hochbauten VV total [bestehendes und neues VV]: CHF 73'956'100.00)

			142 Immaterielle Anlagen VV			144 Darlehen VV	145 Beteiligungen VV	146 Investitionsbeiträge VV
			1420	1427	1421/1429	1441-1447	1452-1456	1460-1469
			Software	Immat. Anlagen in Realisierung	Übrige immat. Anlagen	Darlehen	Beteiligungen	Investitionsbeiträge
Anschaffungskosten	Anlagewert	01.01.2021	341'518.40	0.00	127'596.40	205'001.00	1'277'409.00	1'477'129.59
	Zuwachs/Zugänge		246'982.60	38'038.70		226'075.00		218'152.22
	Abgänge					-100'000.00		
	Umgliederungen							
	Anlagewert	31.12.2021	588'501.00	38'038.70	127'596.40	331'076.00	1'277'409.00	1'695'281.81
kumulierte ordentliche Abschreibungen	Stand per	01.01.2021	-293'968.60	0.00	-12'759.65	0.00	-91'900.00	-170'497.85
	planmässige Abschreibungen		-96'946.30		-12'759.65			-68'517.90
	ausserplanmässige Abschreibungen							
	Wertkorrekturen						-26'500.00	
	Stand per	31.12.2021	-390'914.90	0.00	-25'519.30	0.00	-118'400.00	-239'015.75
Buchwerte	Buchwert netto	31.12.2021	197'586.10	38'038.70	102'077.10	331'076.00	1'159'009.00	1'456'266.06
	davon Anlagen in Leasing	31.12.2021						
	Versicherungswerte	31.12.2021						

11.8. Kreditkontrolle

11.8.1 Verpflichtungskredite für Investitionen

Kreditbeschluss				Objektbezeichnung	Kreditkontrolle in CHF							
Konto Nr.	Organ	Datum	Kreditsumme (brutto)		Kumulierte Ausgaben 01.01.2021	Investitionsausgaben 2021	Kumulierte Ausgaben 31.12.2021	Kumulierte Einnahmen 01.01.2021	Investitions-einnahmen 2021	Kumulierte Einnahmen 31.12.2021	Saldo	Abrechnungsdatum
0			49'858'800.00	VERPFLICHTUNGSKREDITE	25'092'987.32	6'280'758.01	31'373'745.33	1'164'901.65	2'031'920.35	3'196'822.00	18'485'054.67	
			465'100.00	ALLGEMEINE VERWALTUNG	37'174.60	288'280.40	325'455.00	0.00	0.00	0.00	139'645.00	
0220			324'100.00	Allgemeine Dienste	0.00	246'982.60	246'982.60	0.00	0.00	0.00	77'117.40	
0220.5200.01			324'100.00	Software Gemeindeverwaltung		246'982.60	246'982.60				77'117.40	
	GGR	20.10.20	320'000.00									
	GP	26.02.21	4'100.00									
0290			141'000.00	Verwaltungsliegenschaften	37'174.60	41'297.80	78'472.40	0.00	0.00	0.00	62'527.60	
0290.5040.05			141'000.00	Gemeindehaus, Sanierung	37'174.60	41'297.80	78'472.40				62'527.60	
	GR	08.01.20	20'000.00									
	GR	01.09.20	21'000.00									
	GR	03.03.21	100'000.00									
1			245'000.00	ÖFFENTLICHE ORDNUNG UND SICHERHEIT, VERTEIDIGUNG	0.00	82'331.55	82'331.55	0.00	0.00	0.00	162'668.45	
1620			245'000.00	Zivilschutz	0.00	82'331.55	82'331.55	0.00	0.00	0.00	162'668.45	
1620.5040.01			245'000.00	ZSA Mittengraben, Instandstellung		82'331.55	82'331.55				162'668.45	
	GR	14.04.21	60'000.00									
	GGR	29.06.21	185'000.00									
2			6'101'000.00	BILDUNG	538'950.34	571'761.90	1'110'712.24	0.00	0.00	0.00	4'990'287.76	
2120			5'000.00	Primarstufe	0.00	11'097.50	11'097.50	0.00	0.00	0.00	-6'097.50	
2120.5200.02	GR	21.07.21	5'000.00	Prim., Beschaffung EDV Hardware		11'097.50	11'097.50				-6'097.50	
2130			5'000.00	Sekundarstufe I	0.00	11'099.35	11'099.35	0.00	0.00	0.00	-6'099.35	
2130.5200.03	GR	21.07.21	5'000.00	Sek., Beschaffung EDV Hardware		11'099.35	11'099.35				-6'099.35	

Kreditbeschluss				Objektbezeichnung	Kreditkontrolle in CHF							
Konto Nr.	Objekt	Datum	Kreditsumme (brutto)		Kumulierte Ausgaben 01.01.2021	Investitions- ausgaben 2021	Kumulierte Ausgaben 31.12.2021	Kumulierte Einnahmen 01.01.2021	Investitions- einnahmen 2021	Kumulierte Einnahmen 31.12.2021	Saldo	Abrech- nungs- datum
3423			300'000.00	Kinderspielplätze	0.00	263'222.60	263'222.60	0.00	0.00	0.00	36'777.40	
3423.5060.01			300'000.00	Öffentlicher Spielplatz Westquartier		263'222.60	263'222.60				36'777.40	
	GR	23.01.19	25'000.00									
	GGR	24.08.21	275'000.00									
6			12'114'300.00	VERKEHR UND NACHRICHTENÜBERMITTLUNG	6'033'082.14	1'038'426.65	7'071'508.79	965'436.85	816'389.15	1'781'826.00	5'042'791.21	
6150			12'114'300.00	Gemeindestrassen	6'033'082.14	1'038'426.65	7'071'508.79	965'436.85	816'389.15	1'781'826.00	5'042'791.21	
6150.5010.07			1'489'400.00	Grosse Aare-Postplatz, Sanierung Marktgasse (AP2)	1'046'530.38	4'503.05	1'051'033.43	354'786.00	180'746.00	535'532.00	438'366.57	
	GR	13.05.13	5'000.00									
	GR	19.08.13	26'000.00									
	GR	22.07.15	30'000.00									
	Urne	27.11.16	1'090'000.00									
	GR	06.09.17	15'400.00									
	GGR	26.06.18	203'000.00									
	GR	20.02.19	120'000.00									
6150.5010.18			2'314'000.00	Klosterstrasse-Kreuzung Beau Rivage, Sanierung (AP2)	145'784.65	43'351.08	189'135.73				2'124'864.27	
	GR	04.05.16	50'000.00									
	GP	17.01.18	10'000.00									
	GGR	29.01.19	105'000.00									
	Urne	29.11.20	2'149'000.00									
6150.5010.19			1'673'700.00	Postplatz-Kreuzung Savoy, Sanierung (AP2)	389'641.30	739'879.30	1'129'520.60		387'563.00	387'563.00	544'179.40	
	GP	18.05.15	4'200.00									
	GR	07.10.15	89'000.00									
	Urne	26.11.17	1'570'000.00									
	GR	24.07.19	10'500.00									
6150.5010.20			1'473'000.00	Kreuzung Savoy-Gemeindegrenze Matten, Sanierung (AP2)	1'294'487.14	64'966.40	1'359'453.54	525'243.00	243'498.00	768'741.00	113'546.46	
	GP	18.05.15	7'000.00									
	GR	07.10.15	75'000.00									
	Urne	26.11.17	1'370'000.00									
	GR	04.09.19	21'000.00									
6150.5010.21			1'252'700.00	Suleggstrasse-Rothornstrasse, Erneuerung	869'682.35	92'749.70	962'432.05				290'267.95	
	GP	17.02.17	1'700.00									
	GR	21.06.17	35'000.00									
	Urne	23.06.19	1'216'000.00									
6150.5010.22	GR	26.10.16	84'000.00	Neugasse (Parz. 943), Kauf Teilfläche (PP)	84'000.00		84'000.00					
6150.5010.23	GGR	18.10.16	240'000.00	Neugasse (Parz. 943), Dienstbarkeit (PP)							240'000.00	

Kreditbeschluss				Objektbezeichnung	Kreditkontrolle in CHF							
Konto Nr.	Objekt	Datum	Kreditsumme (brutto)		Kumulierte Ausgaben 01.01.2021	Investitions- ausgaben 2021	Kumulierte Ausgaben 31.12.2021	Kumulierte Einnahmen 01.01.2021	Investitions- einnahmen 2021	Kumulierte Einnahmen 31.12.2021	Saldo	Abrech- nungs- datum
7201.5032.14	GR	07.08.19	990'000.00	Kanalisationserneuerung Mittengrabenquartier- Allmendstrasse, Etappen 1 und 2	5'416'007.20	787'793.30	6'203'800.50				2'038'199.50	
	GR	19.02.20	365'000.00									
	GR	11.11.20	1'150'000.00									
	GR	06.10.14	20'000.00									
	GR	11.03.15	10'000.00									
	GR	20.04.16	310'000.00									
	GR	07.11.18	7'840'000.00									
7201.5032.15	GR	03.04.19	62'000.00	Kanalisationserneuerung Klosterstrasse-Kreuzung Beau Rivage (AP2) inkl. private Hausanschlüsse	203'284.70	794'570.47	997'855.17				1'444'144.83	
	GGR	29.01.19	60'000.00									
	GR	19.06.19	155'000.00									
	GR	05.02.20	45'000.00									
7201.5032.16	Urne	29.11.20	2'107'000.00	Kanalisationserneuerung Grosse Aare-Postplatz (AP2) inkl. private Hausanschlüsse	1'391'592.78	238'404.65	1'629'997.43	19'198.70	461'022.35	480'221.05	138'602.57	
	GR	27.10.21	75'000.00									
	GR	25.05.16	95'000.00									
	Urne	27.11.16	110'000.00									
	GR	21.12.16	95'000.00									
	GR	18.01.17	50'000.00									
	GR	06.09.17	6'600.00									
	GR	06.09.17	115'000.00									
	GR	06.12.17	910'000.00									
	GGR	26.06.18	317'000.00									
	GR	20.02.19	70'000.00									
	GR	07.10.15	36'000.00									
	Urne	26.11.17	530'000.00									
	GR	04.07.18	90'000.00									
7201.5032.17	GR	16.09.20	1'120'000.00	Kanalisationserneuerung Kreuzung Savoy- Gemeindegrenze Matten (AP2) inkl. private Hausanschlüsse	277'427.45	412'700.05	690'127.50	5'106.80	14'003.65	19'110.45	1'085'872.50	
	GR	07.10.15	36'000.00									
	Urne	26.11.17	530'000.00									
	GR	04.07.18	90'000.00									
	GR	07.10.15	30'000.00									
	GR	04.05.16	34'000.00									
	GR	09.11.16	20'000.00									
	Urne	26.11.17	330'000.00									
	GR	04.07.18	75'000.00									
	GR	19.12.18	20'000.00									
7201.5032.18	GR	21.08.19	950'000.00	Kanalisationserneuerung Kreuzung Savoy- Gemeindegrenze Matten (AP2) inkl. private Hausanschlüsse	973'031.26	313'558.70	1'286'589.96	65'284.65	455'120.25	520'404.90	172'410.04	
	GR	07.10.15	30'000.00									
	GR	04.05.16	34'000.00									
	GR	09.11.16	20'000.00									
	Urne	26.11.17	330'000.00									

Kreditbeschluss				Objektbezeichnung	Kreditkontrolle in CHF							
Konto Nr.	Objekt	Datum	Kreditsumme (brutto)		Kumulierte Ausgaben 01.01.2021	Investitions- ausgaben 2021	Kumulierte Ausgaben 31.12.2021	Kumulierte Einnahmen 01.01.2021	Investitions- einnahmen 2021	Kumulierte Einnahmen 31.12.2021	Saldo	Abrech- nungs- datum
7201.5032.21			177'000.00	Regenrückhaltebecken Herreney	166'499.30	4'731.75	171'231.05				5'768.95	
	GR	25.03.15	50'000.00									
	GR	09.09.16	85'000.00									
	GR	08.11.17	21'000.00									
	GR	26.01.18	21'000.00									
7201.5032.23			1'308'800.00	Kanalisationserneuerung Suleggstrasse- Rothornstrasse inkl. Liegenschafts- entwässerung	846'023.75	145'088.10	991'111.85	4'874.65	260'671.10	265'545.75	317'688.15	
	GP	17.02.17	2'800.00									
	GR	21.06.17	28'000.00									
	GR	09.01.19	42'000.00									
	Urne	23.06.19	1'236'000.00									
7201.5032.24			133'000.00	Kanalisationserneuerung Lindenallee inkl. Liegenschaftsentwässerung	71'595.40	9'787.10	81'382.50				51'617.50	
	GP	12.12.17	3'000.00									
	GR	04.07.18	100'000.00									
	GR	04.12.19	30'000.00									
7201.5032.25			246'000.00	Kanalisationserneuerung Geissgasse- Bowlinghalle	19'322.35	40'751.15	60'073.50				185'926.50	
	GR	22.06.16	35'000.00									
	GR	18.01.17	211'000.00									
7201.5032.29			1'000'000.00	Regenrückhaltebecken im Moos, Neubau	927'668.10	1'983.90	929'652.00				70'348.00	
7201.5032.30			188'000.00	Sauberwasserleitung Tschingeley	144'780.45	41'045.84	185'826.29				2'173.71	
	GR	20.09.17	18'000.00									
	GR	08.11.17	140'000.00									
	GR	05.03.19	30'000.00									
7201.5032.31	GGR	27.08.19	270'000.00	Kanalisationserneuerung Marktplatz	63'275.30	5'950.25	69'225.55				200'774.45	
7201.5032.32	GR	24.06.20	161'000.00	Regenüberlauf Beau Rivage, Einbau Schieber							161'000.00	
7201.5032.33	GR	24.06.20	115'000.00	Kanalisationserneuerung Waldeggstrasse 26 inkl. Liegenschaftsentwässerung	66'660.95	16'817.40	83'478.35		14'631.30	14'631.30	31'521.65	
7900			215'000.00	Raumordnung allgemein	127'596.40	38'038.70	165'635.10	0.00	0.00	0.00	49'364.90	
7900.5290.03			125'000.00	Teilrevision Ortsplanung und Revision Uferschutz- planung	127'596.40		127'596.40				-2'596.40	
	GR	06.04.16	105'000.00									
	GR	28.05.19	10'000.00									
	Bau	06.02.20	10'000.00									
7900.5290.04	GR	12.05.21	90'000.00	Revision Ortsplanung 2022		38'038.70	38'038.70				51'961.30	

* In den mehrwertsteuerpflichtigen Funktionen werden die Ausgaben in dieser Tabelle exklusive Mehrwertsteuer dargestellt.

Da der Kredit inklusive Mehrwertsteuer beschlossen wurde, muss die Mehrwertsteuer beim Saldo noch berücksichtigt (abgezogen) werden.

		Investitions- ausgaben 2021	Investitions- einnahmen 2021
In der Kreditkontrolle sind total enthalten:		6'280'758.01	2'031'920.35
Der Investitionsrechnung belastete Finanzvorfälle, die nicht in der Kreditkontrolle zu führen sind:			
1610.5660.01	Schiessanlage Lehn, Investitionsbeitrag	77'070.00	
3220.6460.01	Verein eidg. Musikfest 2021, Amortisation Darlehen		100'000.00
3410.5440.02	Bödelbad, Darlehen	80'200.00	
7201.5620.01	ARA Region Interlaken, Investitionsbeitrag	141'082.22	
8406.5440.01	TOI, nachrangiges Darlehen	145'875.00	
Total		6'724'985.23	2'131'920.35
Abschluss Investitionsrechnung	aktivierte Ausgaben	6'724'985.23	
	passivierte Einnahmen		2'131'920.35

11.8.2 Nachkreditabelle

Beträge über CHF 5'000.00

Konto	Bezeichnung	Budget	Rechnung	Über- schreitung	Nachkredit			Datum	Begründung
					gebunden	GR/GP/ Kommissionen	GGR/Urne		
	Gesamttotal	7'304'560.00	10'703'457.37	3'398'897.37	2'352'592.49	337'654.48	708'650.40		
022	Allgemeine Dienste	49'980.00	223'930.00	173'950.00					
0220.3010.02	Gleitzzeitguthaben		15'000.00	15'000.00	15'000.00			19.01.2022	gem. Bedarf per 31.12.2021
0220.3010.03	Ferienguthaben	-130'000.00	-70'000.00	60'000.00	60'000.00			19.01.2022	vor allem Verzögerung Nachfolge Gemein- schreiber
0220.3090.01	Aus- und Weiterbildung	25'000.00	32'052.00	7'052.00	7'052.00			30.03.2022	CAS Recht und Polizeiarbeit
0220.3091.01	Stelleninserate	10'000.00	17'560.50	7'560.50		7'560.50		06.05.2021	unvorhersehbare Neuausschreibung von zwei Bereichsleiterstellen
0220.3132.01	Experten-/Verschreibungskosten	10'000.00	34'921.00	24'921.00	4'921.00	20'000.00		17.02.2022	neues Branding Gemeinde
0220.3320.01	Planmässige Abschreibungen Informatik		49'396.50	49'396.50	49'396.50			04.05.2022	Investition Software Gemeindeverwaltung: anlässlich Budgetierung ging man von Abschreibung ab 2022 aus
0220.3893.01	SF RZI, Einlage	134'980.00	145'000.00	10'020.00	10'020.00			04.05.2022	Einlage in Erneuerungsfonds basiert auf Anzahl Arbeitsplätze der Anschlussge- meinden; div. Arbeitsplatz-Aufstockungen (Konto 0220.4632.01 bildet die Grundlage für die Einlage)
150	Feuerwehr	350'000.00	362'860.85	12'860.85					
1500.3612.01	Feuerwehrendienstersatzabgabe Ablieferung an Feuerwehr Bödeli	350'000.00	362'860.85	12'860.85	12'860.85			04.05.2022	entsprechend eingegangener Feuerwehr- dienstersatzabgaben
162	Zivile Verteidigung	239'600.00	360'258.80	120'658.80					
1620.3130.01	Periodische Schutzraumkontrolle		68'436.20	68'436.20	68'436.20			16.06.2021	erfolgsneutral (Kosten wurden zurück- erstattet)
1626.3010.01	ZSO Jungfrau, Löhne	199'000.00	206'966.65	7'966.65	7'966.65			30.03.2022	gem. Einreichungsbeschluss Gemeinderat
1626.3090.01	ZSO Jungfrau, Kurse und Ausbildungen	30'000.00	38'269.00	8'269.00		8'269.00		02.11.2021	Mehraufwand wegen COVID-19
1626.3099.01	ZSO Jungfrau, Kosten Einsätze z.G. Gemeinden	6'000.00	11'916.25	5'916.25		5'916.25		02.11.2021	Mehraufwand wegen COVID-19
1626.3099.03	ZSO Jungfrau, Kosten Einsätze Corona		16'304.65	16'304.65		16'304.65		16.02.2021	Pandemie; gesamtschweizerisches ZS- Aufgebot bis 31. März 2021; Einsätze Testcenter und Spital Interlaken
1626.3099.04	ZSO Jungfrau, Kosten Einsätze Katastrophen/Notlagen		6'869.30	6'869.30	216.35	6'652.95		02.11.2021	Hochwasser vom 14. bis 21. Juli 2021

Konto	Bezeichnung	Budget	Rechnung	Überschreitung	Nachkredit			Datum	Begründung
					gebunden	GR/GP/ Kommissionen	GGR/Urne		
1626.3113.01	ZSO Jungfrau, Anschaffung Hardware	4'600.00	11'496.75	6'896.75		6'896.75		22.04.2021	Umzug in neues Büro in Wilderswil; neu nimmt ZSO Jungfrau Anschaffung Arbeitsplatzeinrichtung vor
212	Primarstufe	1'514'350.00	1'724'873.40	210'523.40					
2120.3109.01	Übriger Material- und Warenaufwand	600.00	6'205.05	5'605.05		5'605.05		10.05.2021	nicht budgetierte Kindermasken werden über Schule abgerechnet
2120.3113.01	Anschaffung Hardware	5'000.00	14'679.45	9'679.45		9'679.45		03.03.2021	Erneuerung bedarfsgerechtes WLAN
2120.3130.01	Telefon- und Internetgebühren	1'350.00	15'970.00	14'620.00	14'620.00			03.03.2021	neues Abo (erhöhter Leistungsbedarf)
2120.3611.10	LAG, Lehrerbesoldungen Prim.	813'200.00	978'374.52	165'174.52	165'174.52			30.03.2022	mehr SchülerInnen
2120.3611.20	LAG, Lehrerbesoldungen Prim. (Spezialunterricht Jungfrauregion)	694'200.00	709'644.38	15'444.38	15'444.38			30.03.2022	mehr SchülerInnen
213	Oberstufe	22'200.00	40'951.91	18'751.91					
2130.3113.01	Anschaffung Hardware	6'000.00	11'322.71	5'322.71		5'322.71		03.03.2021	Erneuerung bedarfsgerechtes WLAN
2130.3130.01	Telefon- und Internetgebühren	800.00	8'997.80	8'197.80	8'197.80			03.03.2021	neues Abo (erhöhter Leistungsbedarf)
2130.3611.02	Schulgelder an Kanton (Infrastruktur-/Betriebskosten) (Quarta)	15'400.00	20'631.40	5'231.40	5'231.40			30.03.2022	mehr Gymer-Übertritte
217	Schulliegenschaften	846'000.00	1'428'420.41	582'420.41					
2170.3010.01	Löhne Hauswertschaft	321'000.00	332'355.70	11'355.70	11'355.70			04.05.2022	Lohnkosten-Verrechnung Werkhofchef (Neustrukturierung Bereiche Werkhof und Hauswartdienste zum neuen Bereich Infrastruktur)
2170.3120.01	Ab-/Wasser, Energie, Heizmaterial, Kehricht	175'000.00	200'247.55	25'247.55	25'247.55			30.03.2022	höherer Gaspreis
2170.3144.01	Baulicher Unterhalt	350'000.00	357'129.37	7'129.37	7'129.37			03.03.2021	Erneuerung bedarfsgerechtes WLAN
2170.3301.70	Ausserplanmässige Abschreibungen AIB VV		538'687.79	538'687.79	538'687.79			04.05.2022	GGR-Beschluss vom 14.12.2021; Abbruch Projekt Gesamtplanung Aula Schulanlage; diesbezügliche Ausgaben sind zwingend ausserplanmässig abzuschreiben
219	Obligatorische Schule	0.00	9'000.00	9'000.00					
2190.3010.01	Betreuung IT Schulen		9'000.00	9'000.00	9'000.00			30.03.2022	Lohnkosten ICT Verantwortlicher Schule
312	Denkmalpflege und Heimatschutz	50'000.00	68'000.00	18'000.00					
3120.3637.01	Schutzobjekte, Beiträge	50'000.00	68'000.00	18'000.00	18'000.00			30.03.2022	Gemeindebeiträge Sanierungen (ca. 50 % des Beitrags der kant. Denkmalpflege)
341	Sport	267'000.00	385'593.30	118'593.30					
3410.3634.01	Bödelibad, Betriebs- und Altlastenbeitrag	249'000.00	257'324.55	8'324.55	8'324.55			04.05.2022	Kosten Organisationsprüfung Bödelibad 2021

Konto	Bezeichnung	Budget	Rechnung	Überschreitung	Nachkredit			Datum	Begründung
					gebunden	GR/GP/Kommissionen	GGR/Urne		
3410.3635.03	Ice Magic, Defizitbeitrag		100'000.00	100'000.00			100'000.00	29.06.2021	Beitrag/Defizitbeitrag Saison 2021/2022
3410.3636.01	Jugendförderung, Schulraumbenützungsgebühren	18'000.00	28'268.75	10'268.75	10'268.75			30.03.2022	mehr Raumvermietungen an Jugendorganisationen
342	Freizeit	86'900.00	132'117.35	45'217.35					
3421.3120.01	Ab-/Wasser, Energie, Heizmaterial, Kehricht	12'000.00	17'753.60	5'753.60	5'753.60			30.03.2022	neue Verrechnung Wasserbezug ab Hydranten durch die IBI
3422.3300.30	Planmässige Abschreibungen übrige Tiefbauten	44'900.00	56'211.25	11'311.25	11'311.25			04.05.2022	Investition Aufwertung Englischer Garten; gegenüber Budget bedeutend tiefere Einnahmen per 31.12.2021
3423.3910.01	Interne Verrechnung Dienstleistungen (3421/6150.4910.01)	30'000.00	58'152.50	28'152.50	28'152.50			30.03.2022	zusätzlicher Aufwand mit Sandkasten
541	Familienzulagen	29'000.00	37'109.00	8'109.00					
5410.3631.01	LAG, Familienzulagen Nichterwerbstätige	29'000.00	37'109.00	8'109.00	8'109.00			04.05.2022	gem. Rechnung vom Amt für Sozialversicherungen inkl. Periodenabgrenzung
545	Leistungen an Familien	435'000.00	567'506.79	132'506.79					
5450.3637.01	Betreuungsgutscheine	420'000.00	547'372.10	127'372.10		127'372.10		27.10.2021	gem. Nachfrage (Nettokosten sind tiefer als budgetiert)
5451.3636.01	Familienergänzende Kinderbetreuung, Unterstützungsbeträge	15'000.00	20'134.69	5'134.69	5'134.69			04.05.2022	Rückzahlung Gewinnanteile 2020 an Kitas Kunterbunt und Alpenstrasse gem. GR-Beschluss vom 24.06.2020; entsprechende Beträge der Kitas wurden damals in Zuwendung familienergänzende Kinderbetreuung einbezahlt und nun entsprechend rückerstattet (Beträge gleichen sich aus)
615	Gemeindestrassen	493'900.00	769'441.00	275'541.00					
6150.3111.01	Anschaffung Maschinen, Geräte und Fahrzeuge	9'900.00	16'094.55	6'194.55		6'194.55		28.05.2021	Achsbruch Doppelachsanhänger
6150.3141.01	Unterhalt Strassen und Verkehrswege VV allg. Haushalt	100'000.00	115'375.02	15'375.02		15'375.02		30.03.2022	mehr Strassenschäden
6150.3141.02	Unterhalt öffentliche Beleuchtung	90'000.00	100'771.15	10'771.15	10'771.15			30.03.2022	Amortisation öffentliche Beleuchtung höher
6150.3141.03	Strassenentwässerung	110'800.00	132'900.00	22'100.00	22'100.00			30.03.2022	Korrektur Tarif Einleitung Regenabwasser von Strassen/Trottoirs
6155.3160.01	Pacht Parkplätze	125'000.00	152'772.05	27'772.05		27'772.05		30.03.2022	Überbauung Parkplatz Neugasse wurde verschoben
6155.3612.01	Bussen netto, Anteile Unterseen	18'000.00	24'368.22	6'368.22	6'368.22			30.03.2022	mehr Bussen als budgetiert

Konto	Bezeichnung	Budget	Rechnung	Überschreitung	Nachkredit			Datum	Begründung
					gebunden	GR/GP/ Kommissionen	GGR/Urne		
6155.3612.02	Bussen netto, Anteile Bönigen		10'627.21	10'627.21	10'627.21			30.03.2022	der Vertrag mit Bönigen war zum Zeitpunkt der Budgetierung noch nicht abgeschlossen
6155.3893.01	SF Parkplatzerersatzabgaben, Einlage	40'200.00	216'532.80	176'332.80	176'332.80			04.05.2022	gem. Mehrertrag Konto 6155.4200.01, Parkplatzerersatzabgaben
619	Strassen, übriges	32'000.00	38'465.75	6'465.75					
6192.3120.01	Ab-/Wasser, Energie, Heizmaterial, Kehricht	32'000.00	38'465.75	6'465.75	6'465.75			30.03.2022	höherer Gaspreis
720	Abwasserentsorgung	29'850.00	360'543.76	330'693.76					
7201.3111.01	Anschaffung Maschinen, Geräte und Fahrzeuge		6'323.25	6'323.25	6'323.25			30.03.2022	Übergangslösung Notfallkonzept RB Herreney
7201.3181.01	Abschreibung Gebühren	5'000.00	21'595.43	16'595.43	16'595.43			04.05.2022	nicht budgetierbar
7201.9010.01	SF Abwasser, Ertragsüberschuss	24'850.00	332'625.08	307'775.08	307'775.08			04.05.2022	SF schliesst mit deutlich höherem Ertragsüberschuss ab (somit steigt Einlage in Rechnungsausgleich an)
730	Abfall	37'500.00	144'529.80	107'029.80					
7301.3612.01	Interne Verrechnung Verwaltungsaufwand SF	37'500.00	53'595.00	16'095.00	16'095.00			04.05.2022	mehr geleistete Stunden für die SF Abfall
7301.9010.01	SF Abfall, Ertragsüberschuss		90'934.80	90'934.80	90'934.80			04.05.2022	es liegt ein Ertragsüberschuss vor (Budget: Aufwandüberschuss); daraus resultiert eine Einlage in den Rechnungsausgleich
771	Friedhof und Bestattung	10'000.00	19'776.05	9'776.05					
7710.3130.01	Bestattungskosten	10'000.00	19'776.05	9'776.05	9'776.05			30.03.2022	mehr Todesfälle, bei denen die unentgeltliche Bestattung zum Tragen kam
790	Raumordnung	0.00	18'300.00	18'300.00					
7900.3611.10	Gewässerrichtplan Lüttschine		18'300.00	18'300.00		18'300.00		02.06.2021	Kostenbeteiligung
840	Tourismus	153'880.00	350'183.45	196'303.45					
8400.3101.01	Beschilderung Liegenschaften (gemäss Kurtaxenreglement)	8'000.00	42'433.45	34'433.45		34'433.45		16.12.2020	Entwicklung Plattform Beherbergende
8400.3635.02	Weihnachtsmärkte		16'000.00	16'000.00		16'000.00		08.12.2021	Weiterentwicklung Winterzauber und Wintersignalisation
8406.3634.01	TOI (Tourismusorganisation Interlaken)	145'880.00	291'750.00	145'870.00			145'870.00	16.12.2020	Korrektur Nachkredit durch GGR-Beschluss vom 08.12.2020 nötig

Konto	Bezeichnung	Budget	Rechnung	Überschreitung	Nachkredit			Datum	Begründung
					gebunden	GR/GP/ Kommissionen	GGR/Urne		
850	Industrie, Gewerbe, Handel	0.00	104'487.00	104'487.00					
8500.3635.01	IMU-Gutscheinkarte		42'487.00	42'487.00			42'487.00	07.07.2021	Verlängerung Beteiligung IMU-Einkaufsgutscheine
8506.3635.16	Verein Standortförderung Wirtschaftsraum Interlaken-Jungfrau		62'000.00	62'000.00			62'000.00	17.02.2021	neues Konto, anlässlich Budgetierung nicht bekannt
910	Steuern	455'000.00	755'857.50	300'857.50					
9101.3181.01	Forderungsverluste Sondersteuern	5'000.00	270'496.30	265'496.30	265'496.30			30.03.2022	gem. kant. Steuerverwaltung; insbesondere ein hoher Fall infolge Uneinbringlichkeit der Grundstückgewinnsteuer
9105.3636.01	TFA, Weiterleitung Erträge an TOI	450'000.00	485'361.20	35'361.20	35'361.20			30.03.2022	erfolgsneutral (Ausgleich zu 9105.4039.01)
930	Finanz- und Lastenausgleich	2'046'000.00	2'093'042.00	47'042.00					
9300.3622.70	Disparitätenabbau	2'046'000.00	2'093'042.00	47'042.00	47'042.00			06.10.2021	der Disparitätenabbau bemisst sich nach dem Steuerertrag der drei vorangegangenen Rechnungsjahre (2018, 2019 und 2020), die Steuern 2020 lagen über den Erwartungen anlässlich Budgetierung und münden in eine erhöhte Ausgleichsleistung
961	Zinsen	7'500.00	15'873.90	8'373.90					
9610.3181.01	Abschreibungen Verzugszins Steuern	7'500.00	15'873.90	8'373.90	8'373.90			30.03.2022	gem. kant. Steuerverwaltung
963	Liegenschaften des Finanzvermögens	148'900.00	628'412.00	479'512.00					
9630.3430.01	SF LS, Baulicher Unterhalt	104'000.00	462'293.40	358'293.40			358'293.40	23.03.2021	dringende Sanierungsarbeiten Des Alpes
9630.3431.02	SF LS, Anschaffung Maschinen, Geräte und Fahrzeuge	20'000.00	70'980.10	50'980.10	50'980.10			04.05.2022	definitive (buchhalterische) Aufarbeitung aufgelöstes Mietverhältnis mit Des Alpes Interlaken GmbH
9630.3431.03	SF LS, Dienstleistungen Dritter	1'200.00	18'309.50	17'109.50	17'109.50			17.02.2021	Begleitung Nachfolgeregelung Restaurant Des Alpes
9630.3441.01	SF LS, Wertberichtigung		17'780.00	17'780.00	17'780.00			04.05.2022	Liegenschaft Waldeggstrasse 32/Baracke wurde 2021 zurückgebaut; Buchwert ist 2021 auf CHF 0 zu bereinigen; Finanzvorfall war nicht budgetiert
9630.3612.01	SF LS, Interne Verrechnung Verwaltungsaufwand	23'700.00	59'049.00	35'349.00	35'349.00			04.05.2022	mehr geleistete Stunden für die SF LS hauptsächlich verursacht durch Des Alpes (Grundlage für Budgetierung bildet der Durchschnitt der letzten 4 Jahre)

Konto	Bezeichnung	Budget	Rechnung	Überschreitung	Nachkredit			Datum	Begründung
					gebunden	GR/GP/ Kommissionen	GGR/Urne		
969	Finanzvermögen	0.00	63'923.35	63'923.35					
9690.3180.01	Wertberichtigung Guthaben		57'168.35	57'168.35	57'168.35			04.05.2022	nicht budgetierbar
9690.3440.01	Wertberichtigung Wertschriften		6'755.00	6'755.00	6'755.00			04.05.2022	nicht budgetierbar

11.9 Weitere massgebende Angaben

11.9.1 Werterhaltungskosten und Einlagen in die Spezialfinanzierung Werterhalt Abwasseranlagen

Wiederbeschaffungswert, Werterhaltungskosten und Einlage in die Spezialfinanzierung Werterhalt für die kommunalen Abwasseranlagen und gegebenenfalls den Gemeindeanteil an den regionalen Anlagen ¹

Rechnungsjahr: 2021

Gemeinde: 3800 Interlaken

Kontaktperson: Michael Glarner

Telefon: 033 826 51 24

E-Mail: michael.glarner@interlaker

Aktualisierungsjahr:

Datengrundlagen AWA
 Gemeinde Anlagenbuchhaltung 2021

Datengrundlagen AWA
 Verband Anlagenbuchhaltung 2021

	① Wieder- beschaffungswert in Fr.	② Nutzungsdauer in Jahren	③ Erneuerungsrate in % (100/②)	④ Werterhaltungskosten in Fr./a (①*③)	⑤ Einlage- satz ² %	⑥ Einlage in die Spezialfinanzierung in Fr./a (④*⑤)
1. Gemeindeanlagen						
1.1 Kanalisationen	75'725'442	80	1.25%	946'568	100%	946'568
1.2 Spezialbauwerke	3'307'690	50	2.00%	66'154	100%	66'154
1.3 Abwasserreinigungsanlagen		33	3.00%	-		-
Total 1 (1.1 - 1.3) bzw. mittlerer Einlagesatz (Spalte ⑤)	79'033'132			1'012'722	100%	1'012'722

2. Gemeindeanteil an regionalen Anlagen ³

2.1 Kanalisationen	264'165	80	1.25%	3'302	100%	3'302
2.2 Spezialbauwerke	204'375	50	2.00%	4'087	100%	4'087
2.3 Abwasserreinigungsanlagen	11'943'222	33	3.00%	358'297	100%	358'297
Total 2 (2.1 - 2.3) bzw. mittlerer Einlagesatz (Spalte ⑤)	12'411'762			365'686	100%	365'686

Total 1 + 2 bzw. mittlerer Einlagesatz (Spalte ⑤)	91'444'895			1'378'408	100%	1'378'408
Einmalige Anschlussgebühren, an Einlage angerechnet ⁴						
Einlage Spezialfinanzierung abzüglich Anschlussgebühren						1'378'408

⑦ Stand Verwaltungsvermögen		in Prozent von ①: (100*⑦/①)			Höchstens Fr. 200 / EW ⁵
⑧ Stand Spezialfinanzierung Werterhalt		in Prozent von ①: (100*⑧/①)			EW ⁶ 14'004
					Fr./EW 98

Bemerkungen:

Datum: 02.03.2022/mg

Unterschrift:



¹ Diese Blatt ist Bestandteil der Jahresrechnung. Eine Kopie senden Sie bitte an das AWA: ae.awa@bve.be.ch

² Die Einlage in die Spezialfinanzierung muss mindestens 60% betragen, solange der Bestand der SF Werterhalt nicht mehr als 25% des Wiederbeschaffungswertes beträgt.

³ Daten des Teils 2 nur dann angeben, wenn der Verband die Einlage in die Spezialfinanzierung nicht selber vornimmt. (Anteil gemäss Kostenverteiler Verband).

⁴ Die einmaligen Anschlussgebühren dürfen an die jährliche Einlage in die Spezialfinanzierung Werterhalt angerechnet werden.

⁵ Gemäss Artikel 32, Absatz 4 KGV ist die Einlage in die Spezialfinanzierung auf jährlich Fr. 200 (Gemeinde und Region) pro Einwohnerwert beschränkt.

⁶ Einwohnerwert (EW): Gemäss Artikel 36g KGV.

12.1 Bilanz

Konto	Bilanz Bilanzgliederung	Bestand per 01.01.2021	Veränderungen		Bestand per 31.12.2021
			Zuwachs	Abgang	
1	Aktiven	76'065'959.69	121'837'406.26	118'218'077.29	79'685'288.66
10	Finanzvermögen	35'498'963.94	107'435'572.38	105'647'754.70	37'286'781.62
100	Flüssige Mittel und kurzfristige Geldanlagen	6'694'333.40	55'812'976.87	52'357'906.63	10'149'403.64
1000	Kasse	20'067.25	122'693.95	118'425.40	24'335.80
10000.01	Kasse	20'067.25	122'693.95	118'425.40	24'335.80
1001	Post	984'336.47	29'837'372.40	27'907'666.25	2'914'042.62
10010.01	Postkonto 30-3135-9	906'712.92	29'837'372.40	27'835'862.69	2'908'222.63
10010.02	Postkonto (Polinsp.) 34-2495-5	77'623.55		71'803.56	5'819.99
1002	Banken	5'686'963.38	25'715'328.82	24'194'537.48	7'207'754.72
10020.01	EKI 20 1.001.548.05	686'811.58	225'672.92	10'627.50	901'857.00
10020.02	BEKB 20 494.121.1.12	103'691.48	5'396'477.91	4'922'225.35	577'944.04
10020.03	RBJ 19192.68	4'734'218.82	19'948'177.99	19'198'913.93	5'483'482.88
10020.04	BEKB (RZI) 42 4.082.679.07	162'241.50	145'000.00	62'770.70	244'470.80
1004	Debit- und Kreditkarten	2'966.30	137'581.70	137'277.50	3'270.50
10040.01	Kreditkarten-Guthaben	2'966.30	137'581.70	137'277.50	3'270.50
101	Forderungen	14'453'419.94	50'830'064.01	52'654'776.47	12'628'707.48
1010	Forderungen aus Lieferungen und Leistungen gegenüber Dritten	1'693'105.62	10'121'945.88	9'053'097.88	2'761'953.62
10100.01	Industrielle Betriebe ER	406'788.91	3'136'161.91	2'511'672.47	1'031'278.35
10100.02	Debitoren Gemowin ER	854'143.90	6'302'491.55	5'831'504.25	1'325'131.20
10100.03	Debitoren Gemowin IR	0.00	580.00	580.00	0.00
10100.04	Debitoren diverse ER	652'172.81	597'544.07	652'172.81	597'544.07
10100.99	Wertberichtigung übrige Guthaben	-220'000.00	85'168.35	57'168.35	-192'000.00
1011	Kontokorrente mit Dritten	40'083.71	135'646.07		175'729.78
10110.01	KK ARA Region Interlaken	40'083.71	135'646.07		175'729.78
1012	Steuerforderungen	9'985'957.25	36'785'355.28	39'433'267.03	7'338'045.50
10120.01	Steuerguthaben NESKO	11'514'991.40	17'646'550.04	20'819'622.69	8'341'918.75
10120.10	Girokonto Kanton	-126'934.15	18'698'955.24	18'613'644.34	-41'623.25
10120.99	Wertberichtigung Steuerforderungen	-1'402'100.00	439'850.00		-962'250.00
1014	Transferforderungen	2'179'915.80	1'810'374.86	2'186'965.28	1'803'325.38
10140.01	Lastenausgleich Fürsorge	2'179'915.80	1'810'374.86	2'186'965.28	1'803'325.38
1015	Interne Kontokorrente		903'776.89	903'776.89	
10150.01	Abrechnungskonto Bussen/Hundetaxen	0.00	903'776.89	903'776.89	0.00
1016	Vorschüsse für vorläufige Verwaltungsausgaben	2'377.25	2'629.15	2'787.50	2'218.90
10160.01	Vorschuss Teilbereich Einwohnerdienste	1'000.00			1'000.00
10160.02	Vorschuss Bereich Zivilschutz	1'377.25	2'629.15	2'787.50	1'218.90
1019	Übrige Forderungen	551'980.31	1'070'335.88	1'074'881.89	547'434.30
10190.01	Vorschuss Schrankenanlage Rosenstrasse	1'870.00			1'870.00
10190.02	Vorschuss Höhematte-Gesellschaft	144'251.72	83'554.21	77'673.55	150'132.38
10190.03	Vorschuss Rechenzentrum Interlaken	0.00	330'946.45	330'946.45	0.00
10190.10	Flüssige Mittel Schulen	30'817.65	9'984.20		40'801.85
10190.20	Verrechnungssteuer	654.70	124'600.90	654.70	124'600.90
10191.01	Abrechnungskonto Familienausgleichskasse	0.00	93'583.50	93'583.50	0.00

12.1 Bilanz

Konto	Bilanz Bilanzgliederung	Bestand per 01.01.2021	Veränderungen		Bestand per 31.12.2021
			Zuwachs	Abgang	
10192.01	Vorsteuer MWST Tageskarten	7'047.75	5'063.95	7'076.85	5'034.85
10192.20	Vorsteuer MWST Abwasser ER	24'669.53	78'468.66	68'747.41	34'390.78
10192.21	Vorsteuer MWST Abwasser IR	327'014.47	304'514.16	455'008.14	176'520.49
10192.30	Vorsteuer MWST Abfall ER	15'654.49	39'619.85	41'191.29	14'083.05
104	Aktive Rechnungsabgrenzungen	233'000.00	219'900.00	233'000.00	219'900.00
1041	Sach- und übriger Betriebsaufwand	9'000.00		9'000.00	
10410.01	Aktive RA Sach- und übriger Betriebsaufwand ER	9'000.00		9'000.00	0.00
1043	Transfers der Erfolgsrechnung	224'000.00	219'900.00	224'000.00	219'900.00
10430.01	Aktive RA Transfer ER	224'000.00	219'900.00	224'000.00	219'900.00
106	Vorräte und angefangene Arbeiten	8'312.00	45'000.00	39'160.00	14'152.00
1060	Handelswaren	8'312.00	45'000.00	39'160.00	14'152.00
10600.01	Reka	8'312.00	45'000.00	39'160.00	14'152.00
107	Finanzanlagen	29'076.00		6'755.00	22'321.00
1070	Aktien und Anteilscheine	29'076.00		6'755.00	22'321.00
10700.02	Anteilscheine	29'076.00		6'755.00	22'321.00
108	Sachanlagen FV	14'080'822.60	527'631.50	356'156.60	14'252'297.50
1080	Grundstücke FV	8'068'872.60	96'767.50	21'976.60	8'143'663.50
10800.01	Grundstücke FV	62'622.00			62'622.00
10800.02	Grundstücke FV Baurecht	8'006'250.60	96'767.50	21'976.60	8'081'041.50
1084	Gebäude FV	6'011'950.00	430'864.00	334'180.00	6'108'634.00
10840.01	Gebäude FV	6'011'950.00	430'864.00	334'180.00	6'108'634.00
14	Verwaltungsvermögen	40'566'995.75	14'401'833.88	12'570'322.59	42'398'507.04
140	Sachanlagen VV	37'707'467.46	13'672'585.36	12'265'598.74	39'114'454.08
1401	Strassen / Verkehrswege	4'861'112.14	997'153.87	607'138.55	5'251'127.46
14010.01	Strassen / Verkehrswege VV allg. Haushalt	5'187'104.34	997'153.87	428'826.15	5'755'432.06
14010.99	WB Strassen / Verkehrswege VV allg. Haushalt	-325'992.20		178'312.40	-504'304.60
1403	Übrige Tiefbauten	15'933'973.49	8'731'529.99	1'587'010.30	23'078'493.18
14030.01	Übrige Tiefbauten VV allg. Haushalt	2'594'181.85	77'289.15		2'671'471.00
14030.99	WB Übrige Tiefbauten VV allg. Haushalt	-185'384.45		107'008.35	-292'392.80
14032.01	Tiefbauten Abwasser	13'931'666.29	8'654'240.84	1'201'527.55	21'384'379.58
14032.99	WB Tiefbauten Abwasser	-529'264.10		275'064.00	-804'328.10
14033.01	Tiefbauten Abfall	136'415.50			136'415.50
14033.99	WB Tiefbauten Abfall	-13'641.60		3'410.40	-17'052.00
1404	Hochbauten	5'686'331.14	177'596.55	277'520.25	5'586'407.44
14040.01	Hochbauten allg. Haushalt	6'750'366.64	177'596.55		6'927'963.19
14040.99	WB Hochbauten allg. Haushalt	-1'064'035.50		277'520.25	-1'341'555.75
1406	Mobilien VV	791'119.50	361'222.60	147'994.25	1'004'347.85
14060.01	Mobilien VV allg. Haushalt	791'482.40	361'222.60		1'152'705.00
14060.99	WB Mobilien VV allg. Haushalt	-163'981.90		115'270.45	-279'252.35
14063.01	Mobilien Abfall	327'238.00			327'238.00
14063.99	WB Mobilien Abfall	-163'619.00		32'723.80	-196'342.80
1407	Anlagen im Bau VV	7'348'434.19	3'405'082.35	8'617'103.09	2'136'413.45

12.1 Bilanz

Konto	Bilanz Bilanzgliederung	Bestand per 01.01.2021	Veränderungen		Bestand per 31.12.2021
			Zuwachs	Abgang	
14070.01	AIB VV	1'199'404.59	1'354'748.53	1'668'208.39	885'944.73
14072.01	AIB Abwasser	6'149'029.60	2'050'333.82	6'948'894.70	1'250'468.72
1409	Übrige Sachanlagen	3'086'497.00		1'028'832.30	2'057'664.70
14099.01	Bestehendes VV Allgemeiner Haushalt	8'092'336.10			8'092'336.10
14099.20	Bestehendes VV Abwasser	4'480'459.90			4'480'459.90
14099.30	Bestehendes VV Abfall	313'384.50			313'384.50
14099.92	WB Abwasser	-4'480'459.90			-4'480'459.90
14099.93	WB Abfall	-195'865.30		39'173.05	-235'038.35
14099.99	WB Allgemeiner Haushalt	-5'123'358.30		989'659.25	-6'113'017.55
142	Immaterielle Anlagen	162'386.55	285'021.30	109'705.95	337'701.90
1420	Software	47'549.80	246'982.60	96'946.30	197'586.10
14200.01	Informatik allg. Haushalt	341'518.40	246'982.60		588'501.00
14200.99	WB Informatik allg. Haushalt	-293'968.60		96'946.30	-390'914.90
1427	Immat. Anlagen in Realisierung		38'038.70		38'038.70
14270.01	Immaterielle Anlagen in Realisierung allg. Haushalt	0.00	38'038.70		38'038.70
1429	Übrige immaterielle Anlagen	114'836.75		12'759.65	102'077.10
14290.01	Übrige immaterielle Anlagen allg. Haushalt	127'596.40			127'596.40
14290.99	WB Übrige immaterielle Anlagen allg. Haushalt	-12'759.65		12'759.65	-25'519.30
144	Darlehen	205'001.00	226'075.00	100'000.00	331'076.00
1444	Darlehen an öffentlichen Unternehmungen	55'001.00	226'075.00		281'076.00
14440.01	Eissportzentrum Bödeli	55'000.00			55'000.00
14440.02	IBI, Beteiligung Wärme Bödeli AG	1.00			1.00
14440.03	Freiluft- und Hallenbad Bödeli AG	0.00	80'200.00		80'200.00
14440.04	TOI	0.00	145'875.00		145'875.00
1445	Darlehen an private Unternehmungen	50'000.00			50'000.00
14450.01	Jungfrau Praxis	50'000.00			50'000.00
1446	Darlehen an private Organisationen ohne Erwerbszweck	100'000.00		100'000.00	
14460.01	Verein eidg. Musikfest 2021	100'000.00		100'000.00	0.00
145	Beteiligungen, Grundkapitalien	1'185'509.00		26'500.00	1'159'009.00
1454	Beteiligungen an öffentlichen Unternehmungen	1'185'505.00		26'500.00	1'159'005.00
14540.01	Diverse Aktien/Anteilscheine/Stiftungskapital	275'005.00			275'005.00
14540.03	IBI, Aktien	1'000'000.00			1'000'000.00
14540.99	WB Diverse Aktien/Anteilschein/Stiftungskapital	-89'500.00		26'500.00	-116'000.00
1455	Beteiligungen an privaten Unternehmungen	4.00			4.00
14550.01	Diverse Aktien/Anteilscheine	2'404.00			2'404.00
14550.99	WB diverse Aktien/Anteilscheine	-2'400.00			-2'400.00
146	Investitionsbeiträge	1'306'631.74	218'152.22	68'517.90	1'456'266.06
1462	Investitionsbeiträge an Gemeinden und Gemeindeverbände	1'187'652.04	141'082.22	43'813.80	1'284'920.46

12.1 Bilanz

Konto	Bilanz Bilanzgliederung	Bestand per 01.01.2021	Veränderungen		Bestand per 31.12.2021
			Zuwachs	Abgang	
14622.20	Investitionsbeiträge an Gemeinden und Gemeindeverbände Abwasser	1'307'158.59	141'082.22		1'448'240.81
14622.99	WB Investitionsbeiträge an Gemeinden und Gemeindeverbände Abwasser	-119'506.55		43'813.80	-163'320.35
1464	Investitionsbeiträge an öffentliche Unternehmungen	118'979.70		16'997.10	101'982.60
14640.01	Investitionsbeiträge an öffentliche Unternehmungen	169'971.00			169'971.00
14640.99	WB Investitionsbeiträge an öffentliche Unternehmungen	-50'991.30		16'997.10	-67'988.40
1466	Investitionsbeiträge an private Organisationen ohne Erwerbszweck		77'070.00	7'707.00	69'363.00
14660.01	Investitionsbeiträge an private Organisationen ohne Erwerbszweck	0.00	77'070.00		77'070.00
14660.99	WB Investitionsbeiträge an private Organisationen ohne Erwerbszweck	0.00		7'707.00	-7'707.00

12.1 Bilanz

Konto	Bilanz Bilanzgliederung	Bestand per 01.01.2021	Veränderungen		Bestand per 31.12.2021
			Zuwachs	Abgang	
2	Passiven	76'065'959.69	75'485'953.13	71'866'624.16	79'685'288.66
20	Fremdkapital	33'316'755.60	71'511'777.06	67'448'537.35	37'379'995.31
200	Laufende Verbindlichkeiten	4'278'708.25	60'705'826.86	60'648'936.00	4'335'599.11
2000	Laufende Verbindlichkeiten aus Lieferungen und Leistungen von Dritten	3'654'215.14	31'550'224.42	31'671'323.67	3'533'115.89
20000.01	Kreditor Gemowin ER	3'545'091.74	29'457'134.89	29'579'142.02	3'423'084.61
20000.03	Kreditor diverse ER	58'740.50	3'353.58	2'740.50	59'353.58
20001.01	Kreditor Ausgleichskasse Kanton Bern	0.00	678'039.90	678'039.90	0.00
20001.02	Kreditor Previs	0.00	735'317.60	735'732.00	-414.40
20001.03	Kreditor Unfallversicherungen	-3'427.55	139'402.35	141'113.40	-5'138.60
20001.04	Kreditor Familienausgleichskasse	0.00	84'889.65	84'889.65	0.00
20001.05	KK AVAG	53'810.45	452'086.45	449'666.20	56'230.70
2001	Kontokorrente mit Dritten	458'628.23	594'829.05	578'037.67	475'419.61
20011.01	KK Schwellenkorporation Bödeli Süd	203'891.18	221'100.90	212'742.42	212'249.66
20011.02	KK Feuerwehr Bödeli	254'737.05	373'728.15	365'295.25	263'169.95
2002	Steuern	138'781.78	456'526.47	354'653.20	240'655.05
20022.01	Umsatzsteuer MWST Tageskarten	3'564.45	6'674.60	6'561.70	3'677.35
20022.02	Umsatzsteuer MWST Gemeindestrassen	1'327.60	2'460.80	2'014.70	1'773.70
20022.03	Umsatzsteuer MWST Parkplätze	6'048.63	47'377.92	28'288.40	25'138.15
20022.04	Umsatzsteuer MWST Toilettenanlagen	154.15	1'303.65	1'155.80	302.00
20022.20	Umsatzsteuer MWST Abwasser	109'132.65	319'730.05	237'305.55	191'557.15
20022.30	Umsatzsteuer MWST Abfall	18'554.30	78'979.45	79'327.05	18'206.70
2005	Interne Kontokorrente	-3'734.55	28'093'962.72	28'044'921.46	45'306.71
20050.01	KK Zahlungsverkehr VESR	0.00	5'853'054.84	5'816'585.49	36'469.35
20050.02	KK Durchlaufkonto	-2'665.46	17'321'150.43	17'309'173.62	9'311.35
20050.03	KK Bundesfeier	-10'809.24		360.00	-11'169.24
20053.01	Abrechnungskonto WinLohn	9'740.15	4'919'757.45	4'918'802.35	10'695.25
2006	Depotgelder und Kautionen		300.00		300.00
20060.01	Depotgelder Schlüssel	0.00	300.00		300.00
2009	Übrige laufende Verpflichtungen	30'817.65	9'984.20		40'801.85
20090.10	Flüssige Mittel Schulen	30'817.65	9'984.20		40'801.85
201	Kurzfristige Finanzverbindlichkeiten	67'000.00	67'000.00	67'000.00	67'000.00
2014	Kurzfristiger Anteil langfristiger Verbindlichkeiten	67'000.00	67'000.00	67'000.00	67'000.00
20144.01	Kurzfristiger Anteil von langfristigen Darlehen (inländische Gläubiger)	67'000.00	67'000.00	67'000.00	67'000.00
204	Passive Rechnungsabgrenzung	4'518'145.85	4'638'950.20	4'404'796.85	4'752'299.20
2040	Personalaufwand	50'000.00	15'000.00		65'000.00
20400.01	Rückstellungen Gleitzeitguthaben	50'000.00	15'000.00		65'000.00
2043	Transfers der Erfolgsrechnung	4'356'450.00	4'573'922.00	4'356'450.00	4'573'922.00
20430.01	Abgrenzung Transferaufwand / -ertrag	4'356'450.00	4'573'922.00	4'356'450.00	4'573'922.00
2044	Finanzaufwand / Finanzertrag	81'800.00	19'812.00	18'451.00	83'161.00
20440.01	Passive RA Finanzaufwand / Finanzertrag ER	18'451.00	19'812.00	18'451.00	19'812.00

12.1 Bilanz

Konto	Bilanz Bilanzgliederung	Bestand per 01.01.2021	Veränderungen		Bestand per 31.12.2021
			Zuwachs	Abgang	
20440.02	Passive RA Finanzaufwand / Finanzertrag langfristig ER	63'349.00			63'349.00
2045	Übriger betrieblicher Ertrag	29'895.85	30'216.20	29'895.85	30'216.20
20450.01	Passive RA übriger betrieblicher Ertrag ER	29'895.85	30'216.20	29'895.85	30'216.20
205	Kurzfristige Rückstellungen	2'185'000.00	100'000.00	89'000.00	2'196'000.00
2054	Kurzfristige Rückstellungen für Bürgschaften und Garantieleistungen	20'000.00		20'000.00	
20540.01	Kurzfristige Rückstellungen für Bürgschaften und Garantieleistungen	20'000.00		20'000.00	0.00
2059	Übrige kurzfristige Rückstellungen	2'165'000.00	100'000.00	69'000.00	2'196'000.00
20590.01	Kurzfristige Rückstellungen Steuerteilungen	2'165'000.00		69'000.00	2'096'000.00
20590.10	Kurzfristige Rückstellungen diverse	0.00	100'000.00		100'000.00
206	Langfristige Finanzverbindlichkeiten	18'861'000.00	6'000'000.00	67'000.00	24'794'000.00
2064	Darlehen, Schuldscheine	18'861'000.00	6'000'000.00	67'000.00	24'794'000.00
20640.01	Staat, Neugestaltung Bahnhofplatz Ost, Laufzeit 2005-2034	211'000.00		17'000.00	194'000.00
20640.02	Bund, Neugestaltung Bahnhofplatz Ost, Laufzeit 2005-2034	650'000.00		50'000.00	600'000.00
20641.02	AHV, Laufzeit 2013-2023	6'000'000.00			6'000'000.00
20641.03	AXA Leben AG, Laufzeit 2013-2023	2'000'000.00			2'000'000.00
20641.05	Luzerner PK, Laufzeit 2019-2023	6'500'000.00			6'500'000.00
20641.06	PK des Bundes Publica, Laufzeit 2019-2024	3'500'000.00			3'500'000.00
20641.07	Kanton Graubünden, Laufzeit 25.06.2021-2025	0.00	3'000'000.00		3'000'000.00
20641.08	Kanton Graubünden, Laufzeit 08.11.2021-2025	0.00	3'000'000.00		3'000'000.00
208	Langfristige Rückstellungen	2'625'000.00		2'171'000.00	454'000.00
2081	Rückstellungen für langfristige Ansprüche des Personals	345'000.00		70'000.00	275'000.00
20810.01	Rückstellungen Ferienguthaben	345'000.00		70'000.00	275'000.00
2089	Übrige langfristige Rückstellungen der Erfolgsrechnung	2'280'000.00		2'101'000.00	179'000.00
20890.01	Langfristige Rückstellungen Steuerteilungen	2'280'000.00		2'101'000.00	179'000.00
209	Verbindlichkeiten gegenüber Fonds im Fremdkapital	781'901.50		804.50	781'097.00
2092	Verbindlichkeiten gegenüber Legaten und Stiftungen ohne eigene Rechtspersönlichkeit im FK	781'901.50		804.50	781'097.00
20920.01	Zuccotti-Fonds	781'901.50		804.50	781'097.00
29	Eigenkapital	42'749'204.09	3'974'176.07	4'418'086.81	42'305'293.35
290	Verpflichtungen (+) bzw. Vorschüsse (-) gegenüber Spezialfinanzierungen	6'139'247.19	439'094.99	266'133.81	6'312'208.37

12.1 Bilanz

Konto	Bilanz Bilanzgliederung	Bestand per 01.01.2021	Veränderungen		Bestand per 31.12.2021
			Zuwachs	Abgang	
2900	Spezialfinanzierungen im EK	6'139'247.19	439'094.99	266'133.81	6'312'208.37
29002.01	Abwasser, Rechnungsausgleich	3'497'717.53	332'625.08		3'830'342.61
29003.01	Abfall, Rechnungsausgleich	1'751'933.69	90'934.80		1'842'868.49
29009.01	Liegenschaften FV, Rechnungsausgleich	889'595.97	15'535.11	266'133.81	638'997.27
293	Vorfinanzierungen	5'985'854.37	2'104'981.15	1'027'898.42	7'062'937.10
2930	Vorfinanzierungen	5'985'854.37	2'104'981.15	1'027'898.42	7'062'937.10
29300.01	Rechenzentrum Interlaken	99'492.80	145'000.00	87'875.00	156'617.80
29300.02	Parkplatzersatzabgaben	131'151.90	216'532.80	28'702.30	318'982.40
29300.03	Schutzobjekte	258'661.20	50'000.00	68'000.00	240'661.20
29300.05	Ehrungen	24'331.00	669.00		25'000.00
29300.06	Kultur	86'149.10		18'453.40	67'695.70
29300.07	Plakatvitriolen Vereinskongress	41'057.80	1'476.15		42'533.95
29300.08	Spezialunterricht	20'931.76	2'750.45		23'682.21
29300.09	Familienergänzende Kinderbetreuung	20'134.69		20'134.69	0.00
29300.10	ZSO Jungfrau	255'261.13		23'561.83	231'699.30
29302.01	Abwasser, Werterhalt	3'632'897.80	1'561'494.75	318'877.80	4'875'514.75
29305.01	Liegenschaften FV, Werterhalt	1'415'785.19	127'058.00	462'293.40	1'080'549.79
294	Reserven	6'231'708.46			6'231'708.46
2940	Finanzpolitische Reserve	6'231'708.46			6'231'708.46
29400.01	Zusätzliche Abschreibungen	6'231'708.46			6'231'708.46
296	Neubewertungsreserve Finanzvermögen	5'327'306.75	707'306.75	1'631'306.75	4'403'306.75
2960	Neubewertungsreserve Finanzvermögen	5'327'306.75	707'306.75	1'631'306.75	4'403'306.75
29600.01	Neubewertungsreserve FV	5'327'306.75		1'631'306.75	3'696'000.00
29601.01	Schwankungsreserve	0.00	707'306.75		707'306.75
299	Bilanzüberschuss/-fehlbetrag	19'065'087.32	722'793.18	1'492'747.83	18'295'132.67
2990	Jahresergebnis	722'793.18		1'492'747.83	-769'954.65
29900.01	Jahresergebnis	722'793.18		1'492'747.83	-769'954.65
2999	Kumulierte Ergebnisse der Vorjahre	18'342'294.14	722'793.18		19'065'087.32
29990.01	Kumulierte Ergebnisse der Vorjahre	18'342'294.14	722'793.18		19'065'087.32

12.2 Erfolgsrechnung

nach Funktionen

Konto	Erfolgsrechnung Funktionale Gliederung ER	Rechnung 2021		Budget 2021		Rechnung 2020	
		Aufwand	Ertrag	Aufwand	Ertrag	Aufwand	Ertrag
	Total	36'774'490.65	36'774'490.65	38'344'060.00	38'344'060.00	38'628'737.55	38'628'737.55
0	Allgemeine Verwaltung	4'498'369.38	857'081.02	4'842'030.00	849'090.00	4'428'462.19	801'194.62
	Netto Aufwand		3'641'288.36		3'992'940.00		3'627'267.57
01	Legislative und Exekutive	650'471.76		761'310.00		585'229.66	
011	Legislative	96'190.41		130'620.00		98'111.25	
0110	Legislative	96'190.41		130'620.00		98'111.25	
0110.3000.01	Sitzungsgelder GGR	15'120.00		22'000.00		8'600.00	
0110.3000.02	Sitzungsgelder GPK	4'640.00		7'000.00		3'150.00	
0110.3000.03	Sitzungsgelder Abstimmungskommission	10'440.00		17'500.00		6'050.00	
0110.3000.04	Entschädigungen Wahlausschuss					1'650.00	
0110.3100.01	Büromaterial (GGR/GPK)	1'408.75		100.00			
0110.3102.01	Drucksachen, Publikationen (GGR/GPK)	1'275.54		4'800.00		1'486.25	
0110.3102.02	Stimm- und Wahlmaterial/Inserate	6'614.25		10'000.00		11'029.55	
0110.3130.01	Porti Urnenabstimmung	12'628.95		14'000.00		13'672.45	
0110.3130.02	Dienstleistungen Dritter	3'897.20		5'000.00		11'478.00	
0110.3130.03	Rechnungsprüfungsorgan	16'295.00		17'000.00		16'315.00	
0110.3130.04	Datenschutzaufsichtsstelle			500.00			
0110.3134.01	Haftpflicht-/Sachversicherung	447.72		470.00		466.50	
0110.3170.01	Spesen GGR			300.00			
0110.3170.02	Spesen GPK			150.00			
0110.3170.03	Spesen Wahlausschuss	324.60				1'734.00	
0110.3199.01	Freier Kredit GGR	4'663.40		12'500.00		3'739.50	
0110.3199.02	Freier Kredit GPK			500.00			
0110.3636.01	Wahlen/Parteienfinanzierung	15'000.00		15'000.00		15'000.00	
0110.3636.02	Jugendparlament Berner Oberland	1'300.00		1'300.00			
0110.3920.01	Verrechnete Miete Aula	2'135.00		2'500.00		3'740.00	
012	Exekutive	554'281.35		630'690.00		487'118.41	
0120	Exekutive	554'281.35		630'690.00		487'118.41	
0120.3000.01	Entschädigung Gemeinderat	398'549.80		416'000.00		334'373.00	
0120.3000.02	Sitzungsgelder nicht ständige Kommissionen	1'195.00		5'000.00		270.00	
0120.3000.03	Sitzungsgelder FIKO	5'055.00		8'000.00		3'150.00	
0120.3050.01	AG-Beiträge AHV, IV, EO, ALV	25'289.15		27'300.00		20'479.15	
0120.3052.01	AG-Beiträge Pensionskasse	38'690.80		45'200.00		31'627.50	
0120.3053.01	AG-Beiträge Unfallversicherung	718.35		3'700.00		438.95	
0120.3054.01	AG-Beiträge Familienausgleichskasse	6'315.85		6'800.00		5'168.35	
0120.3055.01	AG-Beiträge Krankentaggeldversicherung	1'410.50		2'800.00		1'104.50	
0120.3090.01	Aus- und Weiterbildung	2'348.00		5'000.00		2'430.00	
0120.3130.01	Internetauftritt Gemeinde	4'557.50		12'000.00		2'107.30	
0120.3134.01	Haftpflicht-/Sachversicherung	373.10		390.00		389.00	
0120.3170.01	Spesen GR	17'118.90		17'500.00		17'181.40	
0120.3170.02	Spesen FIKO	60.00		200.00		189.40	
0120.3199.01	Freier Kredit GR	44'213.00		56'000.00		57'502.46	
0120.3199.02	Freier Kredit GP	394.50		7'500.00		1'953.90	
0120.3199.03	Freier Kredit FIKO	770.00		800.00		631.80	
0120.3199.04	Repräsentation Gemeinde	7'221.90		12'500.00		5'501.70	
0120.3199.05	Neuzuzügeranlass			4'000.00		2'620.00	
02	Allgemeine Dienste	3'847'897.62	857'081.02	4'080'720.00	849'090.00	3'843'232.53	801'194.62
022	Allgemeine Dienste	3'645'954.18	630'979.02	3'781'200.00	621'750.00	3'546'604.73	578'048.22
0220	Allgemeine Dienste	3'645'954.18	630'979.02	3'781'200.00	621'750.00	3'546'604.73	578'048.22
0220.3010.01	Löhne Verwaltung	2'437'897.70		2'572'000.00		2'354'646.75	

12.2 Erfolgsrechnung

nach Funktionen

Konto	Erfolgsrechnung Funktionale Gliederung ER	Rechnung 2021		Budget 2021		Rechnung 2020	
		Aufwand	Ertrag	Aufwand	Ertrag	Aufwand	Ertrag
0220.3010.02	Gleitzeitguthaben	15'000.00				-5'000.00	
0220.3010.03	Ferienguthaben	-70'000.00		-130'000.00		25'000.00	
0220.3010.09	Taggelder	-7'758.60				-2'377.70	
	Kranken-/Unfallversicherung und Erwerbsersatz						
0220.3050.01	AG-Beiträge AHV, IV, EO, ALV	151'704.95		162'700.00		147'682.15	
0220.3052.01	AG-Beiträge Pensionskasse	184'967.20		190'300.00		179'721.75	
0220.3053.01	AG-Beiträge Unfallversicherung	7'122.80		8'500.00		6'095.60	
0220.3054.01	AG-Beiträge Familienausgleichskasse	38'048.00		40'500.00		36'974.45	
0220.3055.01	AG-Beiträge Krankentaggeldversicherung	15'550.30		16'200.00		14'971.30	
0220.3090.01	Aus- und Weiterbildung	32'052.00		25'000.00		18'864.65	
0220.3090.02	Aus- und Weiterbildung EDV	235.00		4'000.00			
0220.3091.01	Stelleninserate	17'560.50		10'000.00		12'600.35	
0220.3099.01	REKA-Checks	8'900.00		11'000.00		8'596.00	
0220.3099.02	Personalanlass	7'650.80		11'200.00		9'107.65	
0220.3100.01	Büromaterial	17'859.88		20'000.00		37'893.41	
0220.3102.01	Drucksachen, Publikationen	2'995.30		4'000.00		2'672.15	
0220.3103.01	Fachliteratur, Zeitschriften	3'389.25		4'000.00		2'010.30	
0220.3110.01	Anschaffung Büromöbel und Geräte	9'019.65		15'000.00		49'837.90	
0220.3113.01	Anschaffung Hardware	6'517.55		20'000.00		11'500.85	
0220.3113.02	RZI, Anschaffung Hardware	23'598.50		60'000.00		39'375.70	
0220.3118.01	Anschaffung Software			20'000.00		5'786.45	
0220.3118.02	RZI, Anschaffung Software	64'254.50		70'000.00		23'373.00	
0220.3130.01	Telefon- und Internetgebühren	11'475.50		13'000.00		11'680.04	
0220.3130.02	Porti	26'853.95		40'000.00		35'037.70	
0220.3130.03	Dienstleistungen Dritter	8'214.95		7'000.00		6'536.75	
0220.3130.04	Mitglieder- und Verbandsbeiträge	9'314.40		10'000.00		9'350.00	
0220.3130.05	Post- und Bankspesen	3'762.54		5'000.00		3'936.70	
0220.3130.06	Betriebskosten	2'012.50		4'000.00		2'681.40	
0220.3130.08	RZI, Post- und Bankspesen	22.00		20.00		22.00	
0220.3132.01	Experten-/Verschreibungskosten	34'921.00		10'000.00		937.00	
0220.3132.02	Arbeitssicherheit	6'127.35		15'000.00		1'550.90	
0220.3133.01	EDV, Gemeindebeitrag RZI	109'798.20		120'000.00		110'672.85	
0220.3134.01	Haftpflicht-/Sachversicherung	19'505.76		22'800.00		22'608.70	
0220.3150.01	Unterhalt Büromöbel und Geräte	547.15		2'000.00		505.15	
0220.3153.01	Unterhalt Hardware	4'087.35		5'000.00		2'097.78	
0220.3158.01	Unterhalt Software	54'022.80		60'000.00		58'074.75	
0220.3162.01	Leasing Bürogeräte	23'350.80		22'000.00		23'046.65	
0220.3170.01	Spesen	4'184.85		10'000.00		4'890.65	
0220.3320.01	Planmässige Abschreibungen Informatik	49'396.50					
0220.3611.01	Entschädigung Kanton Registerführung	83'477.30		84'000.00		57'456.20	
0220.3611.02	Amtliche Bewertungen	15'814.00		12'000.00		14'936.80	
0220.3632.01	EDV, Gemeindebeitrag Erneuerungsfonds RZI	67'500.00		70'000.00		67'500.00	
0220.3893.01	SF RZI, Einlage	145'000.00		134'980.00		133'750.00	
0220.4210.01	Mahngebühren		1'235.00		1'900.00		1'675.00
0220.4240.01	Dienstleistungen für Dritte		29'808.30		27'800.00		31'140.55
0220.4260.01	Verschiedene Rückerstattungen		45'362.08		38'000.00		46'095.95
0220.4260.02	Betriebskosten, Rückerstattungen		804.60		400.00		257.55
0220.4260.03	Überschussbeteiligung (Versicherungen)		13'915.10				
0220.4611.01	Entschädigung Registerführung Kirchensteuer		5'176.00		5'300.00		5'282.00
0220.4611.02	Entschädigung Registerführung Quellensteuer		1'794.00		2'000.00		2'235.00
0220.4611.03	Entschädigung Erfassungszentrum Steuern		79'750.00		91'000.00		97'150.00
0220.4612.01	Interne Verrechnung Verwaltungsaufwand SF (2199/7201/7301/9630.3612.01)		174'733.20		133'700.00		155'358.00

12.2 Erfolgsrechnung

nach Funktionen

Konto	Erfolgsrechnung Funktionale Gliederung ER	Rechnung 2021		Budget 2021		Rechnung 2020	
		Aufwand	Ertrag	Aufwand	Ertrag	Aufwand	Ertrag
0220.4612.02	Interne Verrechnung Rechnungsführung/Revision/EDV ZSO Jungfrau SF		15'700.00		15'700.00		15'700.00
0220.4612.03	Provision Schwellentellebezug		8'843.74		17'000.00		8'495.47
0220.4632.01	RZI, Beiträge Anschlussgemeinden Erneuerungsfonds		145'000.00		135'000.00		133'750.00
0220.4893.01	SF RZI, Entnahme		87'875.00		130'000.00		62'770.70
0220.4910.01	Interne Verrechnung Verwaltungsaufwand allg. Haushalt		17'532.00		20'500.00		14'688.00
0220.4930.01	Interne Verrechnung Betriebs- und Verwaltungskosten		3'450.00		3'450.00		3'450.00
029	Verwaltungsliegenschaften	201'943.44	226'102.00	299'520.00	227'340.00	296'627.80	223'146.40
0290	Verwaltungsliegenschaften	201'943.44	226'102.00	299'520.00	227'340.00	296'627.80	223'146.40
0290.3010.02	Löhne Reinigungshilfen	22'380.45		23'000.00		23'406.50	
0290.3050.01	AG-Beiträge AHV, IV, EO, ALV	1'302.40		1'500.00		1'455.10	
0290.3052.01	AG-Beiträge Pensionskasse	1'110.65		1'650.00		1'179.70	
0290.3053.01	AG-Beiträge Unfallversicherung	605.35		800.00		611.80	
0290.3054.01	AG-Beiträge Familienausgleichskasse	323.05		370.00		362.20	
0290.3055.01	AG-Beiträge Krankentaggeldversicherung	144.60		150.00		144.90	
0290.3101.01	Reinigungs-/Verbrauchsmaterial	1'274.27		2'500.00		2'579.75	
0290.3110.01	Anschaffung Büromöbel und Geräte	217.25		10'000.00		980.10	
0290.3120.01	Ab-/Wasser, Energie, Heizmaterial, Kehricht	40'488.00		38'000.00		34'521.15	
0290.3130.01	Dienstleistungen Dritter			500.00			
0290.3134.01	Haftpflicht-/Sachversicherung	10'893.85		10'500.00		10'307.00	
0290.3137.01	Liegenschaftssteuer und Schwellentelle	3'682.50		6'000.00		2'266.35	
0290.3140.01	Unterhalt Grundstücke VV unüberbaut allg. Haushalt			500.00			
0290.3144.01	Baulicher Unterhalt Verwaltungsgebäude	21'434.52		25'000.00		89'864.85	
0290.3144.02	Baulicher Unterhalt Hochbauten VV diverse	55'618.40		105'000.00		57'111.15	
0290.3160.01	Mieten/Baurecht Liegenschaften VV	8'028.15		8'100.00		8'028.15	
0290.3300.40	Planmässige Abschreibungen Hochbauten			16'000.00			
0290.3320.01	Planmässige Abschreibungen Informatik					20'753.85	
0290.3900.01	Interne Verrechnung Material- und Warenbezüge (3421/6150.4900.01)			5'000.00		53.00	
0290.3910.01	Interne Verrechnung Dienstleistungen (3421/6150.4910.01)	21'540.00		28'000.00		29'352.25	
0290.3910.02	Verrechneter Aufwand	12'900.00		16'950.00		13'650.00	
0290.4470.01	Mieten/Baurecht Liegenschaften VV		61'564.65		80'000.00		74'890.85
0290.4470.02	Miete EDV-Raum RZI		2'000.00		2'000.00		2'000.00
0290.4470.03	Miete Geissgasse		85'406.00		85'400.00		85'406.00
0290.4472.01	Benützungsgebühren		45'278.55		28'000.00		26'815.55
0290.4612.01	Interne Verrechnung Liegenschaft/Infrastruktur SF (2199/1626/7201/7301/9630.3612 .02)		24'064.80		24'300.00		26'562.00
0290.4920.01	Interne Verrechnung Miete/Infrastruktur (2180/5790.3920.01)		7'788.00		7'640.00		7'472.00
1	Öffentliche Ordnung und Sicherheit, Verteidigung	2'436'338.46	2'352'217.36	2'792'300.00	2'585'400.00	2'365'065.62	2'414'787.58
	Netto Aufwand		84'121.10		206'900.00		
	Netto Ertrag					49'721.96	

12.2 Erfolgsrechnung

nach Funktionen

Konto	Erfolgsrechnung Funktionale Gliederung ER	Rechnung 2021		Budget 2021		Rechnung 2020	
		Aufwand	Ertrag	Aufwand	Ertrag	Aufwand	Ertrag
11	Öffentliche Sicherheit	986'120.03	792'912.33	1'291'700.00	965'000.00	1'000'497.45	889'688.38
111	Polizei	807'729.60	302'871.65	939'000.00	312'000.00	832'254.47	276'808.70
1110	Polizei	807'729.60	302'871.65	939'000.00	312'000.00	832'254.47	276'808.70
1110.3000.01	Sitzungsgelder SIKO	2'820.00		4'000.00		2'650.00	
1110.3090.01	Aus- und Weiterbildung	1'787.00		2'500.00			
1110.3100.01	Büromaterial	2'029.44		7'500.00		3'988.72	
1110.3101.01	Betriebs-, Verbrauchs- und Produktionsmaterial	660.05		3'000.00		943.40	
1110.3102.01	Drucksachen, Publikationen	5'081.04		6'000.00		6'830.25	
1110.3103.01	Fachliteratur, Zeitschriften			500.00			
1110.3110.01	Anschaffung Büromöbel und Geräte			2'000.00			
1110.3111.01	Anschaffung Maschinen, Geräte und Fahrzeuge	100.00		2'500.00		4'667.40	
1110.3112.01	Anschaffung Dienstkleider	987.82		2'000.00		907.10	
1110.3113.01	Anschaffung Hardware			4'500.00			
1110.3118.01	Anschaffung Software			1'000.00			
1110.3130.01	Telefon- und Internetgebühren	2'261.55		2'500.00		2'406.65	
1110.3130.02	Porti	17'662.70		20'000.00		14'827.15	
1110.3130.03	Dienstleistungen Dritter	100.00		2'500.00		915.40	
1110.3130.04	Mitglieder- und Verbandsbeiträge	1'813.20		2'000.00		1'799.20	
1110.3130.05	Dienstleistungen Kantonspolizei	710'580.00		780'000.00		711'796.00	
1110.3130.06	Abschleppkosten	460.00		1'500.00			
1110.3130.07	Veloordnungsdienst SAH	26'786.00		30'000.00		26'786.00	
1110.3130.08	Sicherheitsdienst/Bewachung	3'069.45		15'000.00		14'485.65	
1110.3134.01	Haftpflicht-/Sachversicherung	1'983.05		2'300.00		2'130.70	
1110.3137.01	Motorfahrzeugsteuern	719.00		800.00		717.30	
1110.3150.01	Unterhalt Büromöbel und Geräte			1'000.00			
1110.3151.01	Unterhalt Maschinen, Geräte, Fahrzeuge, Werkzeuge	1'638.05		3'500.00		3'432.25	
1110.3153.01	Unterhalt Hardware			1'000.00			
1110.3158.01	Unterhalt Software	1'997.80		4'000.00		3'272.75	
1110.3159.01	Unterhalt	845.35		1'000.00		509.65	
1110.3162.01	Seerettungseinrichtungen						
1110.3162.01	Leasing Bürogeräte	281.40		2'000.00		1'688.40	
1110.3170.02	Spesen SIKO			500.00			
1110.3199.02	Freier Kredit SIKO	619.20		900.00			
1110.3631.01	Pauschalierung	22'228.00		23'000.00		22'224.00	
1110.3636.01	Interventionskosten						
1110.3636.01	Erlassene Gebühren/Kosten			2'000.00			
1110.3910.01	Interne Verrechnung	1'219.50		8'000.00		5'276.50	
1110.4120.01	Dienstleistungen						
1110.4120.01	Taxi- und Kutscherkonzessionen				2'000.00		16'477.40
1110.4210.01	Gebühren		9'649.90		13'000.00		12'171.30
1110.4240.01	Dienstleistungen für Dritte		6'566.00		12'000.00		3'377.00
1110.4260.01	Verschiedene Rückerstattungen		41'974.75				
1110.4260.02	Dienstleistungen Kantonspolizei, Anteile Matten und Unterseen		244'451.00		285'000.00		244'783.00
1110.4260.03	Abschleppkosten Rückerstattung		230.00				
112	Verkehrssicherheit	178'390.43	490'040.68	352'700.00	653'000.00	168'242.98	612'879.68
1120	Verkehrssicherheit	178'390.43	490'040.68	352'700.00	653'000.00	168'242.98	612'879.68
1120.3109.01	Prävention	231.00				231.00	
1120.3111.01	Anschaffung Maschinen, Geräte und Fahrzeuge			2'000.00		232.21	
1120.3113.01	Anschaffung Hardware			1'000.00			
1120.3118.01	Anschaffung Software			1'000.00			
1120.3130.01	Dienstleistungen Dritter	3'665.00		10'000.00		4'920.25	
1120.3130.02	Verkehrsplanung			10'000.00			
1120.3130.03	Verkehrsregelung			5'000.00			
1120.3130.04	Bussen, Post- und Bankspesen	1'326.58		4'000.00		2'381.36	
1120.3151.01	Unterhalt Maschinen, Geräte, Fahrzeuge, Werkzeuge			1'500.00		9'487.10	

12.2 Erfolgsrechnung

nach Funktionen

Konto	Erfolgsrechnung Funktionale Gliederung ER	Rechnung 2021		Budget 2021		Rechnung 2020	
		Aufwand	Ertrag	Aufwand	Ertrag	Aufwand	Ertrag
1120.3153.01	Unterhalt Hardware			1'500.00		976.85	
1120.3158.01	Unterhalt Software	4'484.62		10'000.00		3'602.55	
1120.3181.01	Bussen, Abschreibungen	113'550.00		250'000.00		102'570.00	
1120.3300.60	Planmässige Abschreibungen Mobilien	16'615.60		16'700.00		16'615.60	
1120.3612.01	Bussen netto, Anteile Matten und Unterseen	38'517.63		40'000.00		27'226.06	
1120.4240.01	Dienstleistungen für Dritte		576.00		3'000.00		216.00
1120.4240.02	Bussen, Dienstleistungen für Dritte		31'342.40		40'000.00		24'428.10
1120.4260.01	Verschiedene Rückerstattungen		466.65				
1120.4270.01	Bussen		443'852.63		600'000.00		584'260.08
1120.4309.01	Mietertrag Signalisationsmaterial		13'803.00		10'000.00		3'975.50
14	Allgemeines Rechtswesen	181'623.45	384'679.70	234'950.00	486'150.00	177'490.55	450'635.90
140	Allgemeines Rechtswesen	181'623.45	384'679.70	234'950.00	486'150.00	177'490.55	450'635.90
1400	Allgemeines Rechtswesen	181'623.45	384'679.70	234'950.00	486'150.00	177'490.55	450'635.90
1400.3010.01	Plakatvitrienen, Betreuung	2'694.60		4'500.00		3'300.80	
1400.3050.01	Plakatvitrienen, AG-Beiträge AHV, IV, EO, ALV	173.85		300.00		212.20	
1400.3053.01	Plakatvitrienen, AG-Beiträge Unfallversicherung	5.25		50.00		6.45	
1400.3054.01	Plakatvitrienen, AG-Beiträge Familienausgleichskasse	43.15		70.00		52.80	
1400.3055.01	Plakatvitrienen, AG-Beiträge Krankentaggeldversicherung	17.25		30.00		21.20	
1400.3101.02	Marktwesen, Anschaffung Marktstände			1'000.00			
1400.3119.01	Plakatvitrienen, Anschaffung			500.00			
1400.3130.01	Baubewilligungsverfahren	97'415.65		130'000.00		90'624.60	
1400.3130.02	Einwohnerkontrolle, Gebühren	64'503.60		65'000.00		54'974.70	
1400.3132.01	Nachführung Geometer	12'037.70		12'000.00		25'029.95	
1400.3132.02	Regio GIS	2'488.25		20'000.00		2'341.20	
1400.3159.01	Plakatvitrienen, Unterhalt			500.00			
1400.3636.01	Erlassene Gebühren/Kosten	768.00		300.00		100.00	
1400.3893.01	SF Plakatvitrienen, Einlage	1'476.15				826.65	
1400.3900.01	Marktwesen, Interne Verrechnung Material- und Warenbezüge			500.00			
1400.3910.01	Marktwesen, Interne Verrechnung Dienstleistungen			200.00			
1400.4120.01	Plakatvitrienen, Vermietung		4'400.00		4'400.00		4'400.00
1400.4120.02	Plakataffichage		12'457.00		10'000.00		9'500.00
1400.4120.03	Marktwesen, Schausteller		2'562.00		6'000.00		1'686.00
1400.4130.01	Casinogebühren		89'600.75		160'000.00		170'565.25
1400.4210.01	Einwohnerkontrolle		105'030.40		100'000.00		96'487.70
1400.4210.02	Baubewilligungsverfahren		140'456.05		180'000.00		148'268.60
1400.4210.03	Einbürgerungen		20'100.00		15'000.00		4'960.00
1400.4210.04	Gemeindeschreiberei		2'112.00		1'000.00		1'887.00
1400.4210.05	Siegelungen		7'720.00		7'500.00		12'620.00
1400.4210.06	Steuern		231.25		200.00		241.25
1400.4260.01	Benutzung Vermessungsdaten				500.00		
1400.4409.01	Plakatvitrienen, Interne Verrechnung Zinsen SF		10.25		100.00		20.10
1400.4893.01	SF Plakatvitrienen, Entnahme				1'450.00		
15	Feuerwehr	362'860.85	362'860.85	350'000.00	350'000.00	368'608.70	368'608.70
150	Feuerwehr	362'860.85	362'860.85	350'000.00	350'000.00	368'608.70	368'608.70
1500	Feuerwehr	362'860.85	362'860.85	350'000.00	350'000.00	368'608.70	368'608.70
1500.3612.01	Feuerwehrendienstersatzabgabe Ablieferung an Feuerwehr Bördeli	362'860.85		350'000.00		368'608.70	
1500.4200.01	Feuerwehrendienstersatzabgabe		362'860.85		350'000.00		368'608.70
16	Verteidigung	905'734.13	811'764.48	915'650.00	784'250.00	818'468.92	705'854.60

12.2 Erfolgsrechnung

nach Funktionen

Konto	Erfolgsrechnung Funktionale Gliederung ER	Rechnung 2021		Budget 2021		Rechnung 2020	
		Aufwand	Ertrag	Aufwand	Ertrag	Aufwand	Ertrag
161	Militärische Verteidigung	12'789.00		13'000.00		5'096.00	
1610	Militärische Verteidigung	12'789.00		13'000.00		5'096.00	
1610.3632.01	Gemeindebeitrag Schiessanlage Lehn	5'082.00		5'200.00		5'096.00	
1610.3660.60	Planmässige Abschreibungen Investitionsbeiträge an private Organisationen ohne Erwerbszweck	7'707.00		7'800.00			
162	Zivile Verteidigung	892'945.13	811'764.48	902'650.00	784'250.00	813'372.92	705'854.60
1620	Zivilschutz	181'295.35	112'636.00	110'000.00	3'600.00	99'100.57	3'600.00
1620.3101.01	Betriebs-, Verbrauchs- und Produktionsmaterial			500.00			
1620.3120.01	Ab-/Wasser, Energie, Heizmaterial	9'208.55		6'000.00		6'622.05	
1620.3130.01	Periodische Schutzraumkontrolle	68'436.20					
1620.3134.01	Haftpflicht-/Sachversicherung	3'072.45		3'200.00		3'001.40	
1620.3137.01	Liegenschaftssteuer und Schwellentelle	55.35		300.00		55.35	
1620.3144.01	Baulicher Unterhalt Zivilschutzräume	5'246.65		5'000.00		1'258.70	
1620.3144.02	Unterhalt KP Bödeli (Nettoaufwand)	5'268.10		5'000.00		8'805.57	
1620.3632.01	Gemeindebeitrag ZSO Jungfrau	90'008.05		90'000.00		79'357.50	
1620.4260.01	Verschiedene Rückerstattungen		600.00				
1620.4260.02	Rückerstattungen zentraler Ersatzbeitragsfonds Kanton Bern		108'436.00				
1620.4470.01	Miete		3'600.00		3'600.00		3'600.00
1626	Regionale Zivilschutzorganisation	699'128.48	699'128.48	780'650.00	780'650.00	702'254.60	702'254.60
1626.3000.01	ZSO Jungfrau, Sitzungsgelder	1'500.00		2'500.00		1'100.00	
1626.3000.02	ZSO Jungfrau, Funktionsentschädigungen	18'200.00		20'000.00		19'250.00	
1626.3010.01	ZSO Jungfrau, Löhne	206'966.65		199'000.00		201'919.10	
1626.3010.09	ZSO Jungfrau, Taggelder Kranken-/Unfallversicherung und Erwerbbersatz	-30'643.45		-7'000.00		-33'226.70	
1626.3050.01	ZSO Jungfrau, AG-Beiträge AHV, IV, EO, ALV	13'097.55		12'650.00		12'685.25	
1626.3052.01	ZSO Jungfrau, AG-Beiträge Pensionskasse	12'841.20		13'000.00		12'781.20	
1626.3053.01	ZSO Jungfrau, AG-Beiträge Unfallversicherung	4'373.80		6'000.00		4'490.80	
1626.3054.01	ZSO Jungfrau, AG-Beiträge Familienausgleichskasse	3'247.40		3'200.00		3'158.20	
1626.3055.01	ZSO Jungfrau, AG-Beiträge Krankentaggeldversicherung	1'269.50		1'300.00		1'263.10	
1626.3090.01	ZSO Jungfrau, Kurse und Ausbildungen	38'269.00		30'000.00		21'485.25	
1626.3090.02	ZSO Jungfrau, Kurse und Ausbildungen RKZ	18'260.00		30'000.00		20'310.00	
1626.3099.01	ZSO Jungfrau, Kosten Einsätze z.G. Gemeinden	11'916.25		6'000.00		13'532.55	
1626.3099.02	ZSO Jungfrau, Kosten Einsätze z.G. Veranstalter	68'596.77		125'000.00		85'127.17	
1626.3099.03	ZSO Jungfrau, Kosten Einsätze Corona	16'304.65				13'450.37	
1626.3099.04	ZSO Jungfrau, Kosten Einsätze Katastrophen/Notlagen	6'869.30					
1626.3100.01	ZSO Jungfrau, Büromaterial	4'747.65		3'000.00		2'677.08	
1626.3101.01	ZSO Jungfrau, Betriebs-, Verbrauchs- und Produktionsmaterial	4'442.20		4'000.00		3'458.30	
1626.3102.01	ZSO Jungfrau, Drucksachen, Publikationen	3'059.74		2'000.00		636.57	
1626.3103.01	ZSO Jungfrau, Fachliteratur, Zeitschriften			200.00			

12.2 Erfolgsrechnung

nach Funktionen

Konto	Erfolgsrechnung Funktionale Gliederung ER	Rechnung 2021		Budget 2021		Rechnung 2020	
		Aufwand	Ertrag	Aufwand	Ertrag	Aufwand	Ertrag
1626.3110.01	ZSO Jungfrau, Anschaffung Büromobiliar	8'139.10		13'000.00			
1626.3111.01	ZSO Jungfrau, Anschaffung Maschinen, Geräte und Fahrzeuge	65'661.10		70'000.00		45'307.20	
1626.3112.01	ZSO Jungfrau, Anschaffung Bekleidung	22'130.25		27'000.00		11'416.85	
1626.3113.01	ZSO Jungfrau, Anschaffung Hardware	11'496.75		4'600.00		2'265.90	
1626.3118.01	ZSO Jungfrau, Anschaffung Software			2'500.00			
1626.3130.01	ZSO Jungfrau, Porti	2'883.80		2'700.00		2'366.40	
1626.3130.02	ZSO Jungfrau, Alarmierung	823.25		800.00		799.70	
1626.3130.03	ZSO Jungfrau, Mitglieder- und Verbandsbeiträge	968.70		1'100.00		942.50	
1626.3134.01	ZSO Jungfrau, Haftpflicht-/Sachversicherung	6'730.20		6'500.00		6'409.20	
1626.3137.01	ZSO Jungfrau, Motorfahrzeugsteuern	4'414.20		3'500.00		4'021.60	
1626.3151.01	ZSO Jungfrau, Unterhalt Maschinen, Geräte und Fahrzeuge	5'490.45		8'000.00		9'789.40	
1626.3151.02	ZSO Jungfrau, Unterhalt Bekleidung	9'578.38		7'000.00		1'309.45	
1626.3153.01	ZSO Jungfrau, Unterhalt Hardware			100.00			
1626.3158.01	ZSO Jungfrau, Unterhalt Software	2'774.89		7'000.00		8'801.86	
1626.3160.01	ZSO Jungfrau, Miete und Pacht Liegenschaften	53'525.00		50'000.00		1'200.00	
1626.3170.01	ZSO Jungfrau, Spesen	131.00		500.00		441.00	
1626.3181.01	ZSO Jungfrau, Abschreibung	151.00		500.00		310.00	
1626.3199.01	ZSO Jungfrau, Übriger Aufwand	1'485.35		10'000.00		130.40	
1626.3612.01	ZSO Jungfrau, Interne Verrechnung Rechnungsführung/Revision/EDV Sitzgemeinde SF	15'700.00		15'700.00		15'700.00	
1626.3612.02	ZSO Jungfrau, Interne Verrechnung Infrastruktur/Liegenschaft inkl. Nebenkosten Sitzgemeinde SF	4'650.00		9'300.00		9'300.00	
1626.3632.01	ZSO Jungfrau, Betriebskosten RKZ Spiez	79'076.85		90'000.00		74'382.25	
1626.3893.01	SF ZSO Jungfrau, Einlage					123'262.65	
1626.4240.01	ZSO Jungfrau, Erträge Einsätze z.G. Gemeinden		15'631.30		7'000.00		23'465.75
1626.4240.02	ZSO Jungfrau, Erträge Einsätze z.G. Veranstalter		79'934.65		140'000.00		104'116.20
1626.4240.03	ZSO Jungfrau, Erträge Einsätze Corona		25'460.35				11'203.25
1626.4260.01	ZSO Jungfrau, Verschiedene Rückerstattungen		4'476.55		38'200.00		3'403.40
1626.4409.01	ZSO Jungfrau, Interne Verrechnung Zinsen SF		63.80		100.00		66.00
1626.4632.01	ZSO Jungfrau, Beiträge Vertragsgemeinden		550'000.00		550'000.00		560'000.00
1626.4893.01	SF ZSO Jungfrau, Entnahme		23'561.83		45'350.00		
1627	Regionaler Führungsstab	12'521.30		12'000.00		12'017.75	
1627.3199.01	Katastrophen und Notlagen	3'056.25		1'000.00			
1627.3632.01	Regionale Führungsorganisation Bödeli RFO	9'465.05		11'000.00		12'017.75	
2	Bildung	6'711'373.36	2'665'440.01	6'375'520.00	2'777'400.00	5'996'080.88	2'595'501.77
	Netto Aufwand		4'045'933.35		3'598'120.00		3'400'579.11
21	Obligatorische Schule	6'697'503.36	2'665'440.01	6'361'520.00	2'777'400.00	5'984'960.88	2'595'501.77
211	Eingangsstufe	315'108.52		376'250.00		328'293.23	
2110	Kindergarten	315'108.52		376'250.00		328'293.23	
2110.3090.01	Aus- und Weiterbildung			1'000.00			

12.2 Erfolgsrechnung

nach Funktionen

Konto	Erfolgsrechnung Funktionale Gliederung ER	Rechnung 2021		Budget 2021		Rechnung 2020	
		Aufwand	Ertrag	Aufwand	Ertrag	Aufwand	Ertrag
2110.3100.01	Büromaterial	542.50		1'500.00		908.33	
2110.3103.01	Fachliteratur, Bibliothek	1'338.30		2'500.00		1'743.50	
2110.3104.01	Lehrmittel	17'392.61		20'000.00		15'959.78	
2110.3109.01	Übriger Material- und Warenaufwand	171.45		300.00		747.05	
2110.3110.01	Anschaffung Möbel und Geräte	1'851.00		2'000.00		1'523.57	
2110.3113.01	Anschaffung Hardware	117.80		800.00			
2110.3118.01	Anschaffung Software	650.00		750.00		600.00	
2110.3130.01	Telefon- und Internetgebühren	1'847.30		2'000.00		1'880.03	
2110.3130.02	Porti	130.00		100.00		123.00	
2110.3130.03	Dienstleistungen Dritter	236.75		250.00			
2110.3153.01	Unterhalt Hardware	350.05		500.00			
2110.3158.01	Unterhalt Software	750.00		750.00		80.80	
2110.3161.01	Miete, Benützungskosten Bürogeräte	1'279.40		1'300.00		1'683.30	
2110.3170.01	Spesen Lehrkräfte	200.00		200.00		200.00	
2110.3171.01	Schulreisen und Veranstaltungen	3'637.76		5'200.00		1'605.67	
2110.3611.01	LAG, Lehrerbesoldungen Kiga.	284'613.60		337'100.00		299'033.25	
2110.3612.02	Gemeindebeiträge Lehrerbesoldungen an andere Gemeinden (Kiga.)					2'204.95	
212	Primarstufe	1'961'196.71	629'265.20	1'824'000.00	600'100.00	1'903'930.95	591'435.00
2120	Primarstufe	1'961'196.71	629'265.20	1'824'000.00	600'100.00	1'903'930.95	591'435.00
2120.3010.01	Aufgabenhilfe, Löhne	1'902.20		6'000.00		4'619.15	
2120.3050.01	Aufgabenhilfe, AG-Beiträge AHV, IV, EO, ALV	89.20		300.00		287.10	
2120.3052.01	Aufgabenhilfe, AG-Beiträge Pensionskasse	121.20		250.00		249.60	
2120.3053.01	Aufgabenhilfe, AG-Beiträge Unfallversicherung	6.20		100.00		5.70	
2120.3054.01	Aufgabenhilfe, AG-Beiträge Familienausgleichskasse	22.15		100.00		71.40	
2120.3055.01	Aufgabenhilfe, AG-Beiträge Krankentaggeldversicherung	11.50		50.00		28.60	
2120.3090.01	Aus- und Weiterbildung	1'385.00		4'800.00		2'928.00	
2120.3100.01	Büromaterial	5'630.67		6'000.00		6'550.10	
2120.3103.01	Fachliteratur, Bibliothek	2'885.40		5'850.00		6'234.25	
2120.3104.01	Lehrmittel	94'637.12		91'600.00		90'828.66	
2120.3109.01	Übriger Material- und Warenaufwand	6'205.05		600.00		2'052.40	
2120.3110.01	Anschaffung Möbel und Geräte	64'162.29		64'600.00		69'446.51	
2120.3113.01	Anschaffung Hardware	14'679.45		5'000.00		798.23	
2120.3118.01	Anschaffung Software	5'390.95		5'500.00		5'009.70	
2120.3119.01	Anschaffung Spiel- und Turnmaterial	2'866.85		5'900.00		2'172.14	
2120.3130.01	Telefon- und Internetgebühren	15'970.00		1'350.00		1'214.38	
2120.3130.02	Porti	657.30		600.00		1'208.10	
2120.3130.03	Dienstleistungen Dritter	5'270.30		1'400.00		590.00	
2120.3153.01	Unterhalt Hardware			3'500.00			
2120.3158.01	Unterhalt Software	5'859.30		5'000.00		4'883.85	
2120.3159.01	Unterhalt Anlagen, Geräte etc.	3'719.35		4'000.00		4'771.45	
2120.3161.01	Miete, Benützungskosten Bürogeräte	6'913.08		9'200.00		8'552.78	
2120.3170.01	Spesen Lehrkräfte	860.00		900.00		860.00	
2120.3171.01	Schulreisen und Veranstaltungen	9'262.15		40'600.00		18'046.50	
2120.3320.01	Planmässige Abschreibungen Informatik	23'037.80		23'100.00		23'037.80	
2120.3611.10	LAG, Lehrerbesoldungen Prim.	978'374.52		813'200.00		938'816.25	
2120.3611.20	LAG, Lehrerbesoldungen Prim. (Spezialunterricht Jungfrauregion)	709'644.38		694'200.00		692'998.00	
2120.3612.01	Schulgelder an andere Gemeinden (Infrastruktur-/Betriebskosten) (Prim.)			17'900.00		8'400.00	

12.2 Erfolgsrechnung

nach Funktionen

Konto	Erfolgsrechnung Funktionale Gliederung ER	Rechnung 2021		Budget 2021		Rechnung 2020	
		Aufwand	Ertrag	Aufwand	Ertrag	Aufwand	Ertrag
2120.3612.02	Gemeindebeiträge	1'633.30		12'400.00		9'270.30	
2120.4260.01	Lehrerbesoldungen an andere Gemeinden (Prim.)		1'050.20				450.00
2120.4260.02	Verschiedene Rückerstattungen		120.00		1'000.00		920.00
2120.4612.03	Elterngebühren Aufgabenhilfe		628'095.00		599'100.00		590'065.00
	Gemeindebeiträge						
	Lehrerbesoldungen von anderen Gemeinden (SJR)						
213	Oberstufe	1'486'823.71	1'348'070.40	1'668'300.00	1'381'350.00	1'517'842.26	1'238'129.00
2130	Sekundarstufe I	1'486'823.71	1'348'070.40	1'668'300.00	1'381'350.00	1'517'842.26	1'238'129.00
2130.3010.01	Aufgabenhilfe, Löhne	3'967.30		2'500.00		4'587.75	
2130.3050.01	Aufgabenhilfe, AG-Beiträge AHV, IV, EO, ALV			100.00			
2130.3053.01	Aufgabenhilfe, AG-Beiträge Unfallversicherung	7.80		50.00		8.95	
2130.3054.01	Aufgabenhilfe, AG-Beiträge Familienausgleichskasse			50.00			
2130.3055.01	Aufgabenhilfe, AG-Beiträge Krankentaggeldversicherung	25.40		50.00		29.35	
2130.3090.01	Aus- und Weiterbildung	5'722.35		3'600.00		430.90	
2130.3100.01	Büromaterial	4'186.25		6'000.00		3'483.27	
2130.3103.01	Fachliteratur, Bibliothek	5'005.99		5'650.00		4'220.55	
2130.3104.01	Lehrmittel	96'903.76		136'850.00		103'969.43	
2130.3109.01	Übriger Material- und Warenaufwand	388.40		500.00		3'514.25	
2130.3110.01	Anschaffung Möbel und Geräte	65'284.75		61'500.00		51'492.15	
2130.3113.01	Anschaffung Hardware	11'322.71		6'000.00		5'825.58	
2130.3118.01	Anschaffung Software	5'580.70		5'000.00		5'186.20	
2130.3119.01	Anschaffung Spiel- und Turnmaterial	2'849.15		3'000.00		4'399.27	
2130.3130.01	Telefon- und Internetgebühren	8'997.80		800.00		640.93	
2130.3130.02	Porti	364.20		550.00		841.70	
2130.3130.03	Dienstleistungen Dritter	624.25		500.00		1'184.38	
2130.3153.01	Unterhalt Hardware	98.00		2'500.00		1'578.90	
2130.3158.01	Unterhalt Software	1'649.50		1'000.00		3'824.30	
2130.3159.01	Unterhalt Anlagen, Geräte etc.	5'571.20		6'000.00		4'526.55	
2130.3161.01	Miete, Benützungskosten Bürogeräte	4'381.20		5'000.00		4'785.10	
2130.3170.01	Spesen Lehrkräfte	860.00		900.00		860.00	
2130.3171.01	Schulreisen und Veranstaltungen	20'019.35		40'100.00		23'993.40	
2130.3320.01	Planmässige Abschreibungen Informatik	24'512.00		24'600.00		24'512.00	
2130.3611.01	LAG, Lehrerbesoldungen Sek.	1'163'601.00		1'283'000.00		1'208'187.75	
2130.3611.02	Schulgelder an Kanton (Infrastruktur-/Betriebskosten) (Quarta)	20'631.40		15'400.00		12'900.00	
2130.3611.03	Gemeindebeiträge	28'188.15		33'000.00		29'663.95	
2130.3612.01	Lehrerbesoldungen an Kanton (Quarta)						
2130.3612.01	Schulgelder an andere Gemeinden (Infrastruktur-/Betriebskosten) (Sek.)	3'924.00		10'500.00		4'370.00	
2130.3612.02	Gemeindebeiträge	2'157.10		13'600.00		8'825.65	
2130.4260.01	Lehrerbesoldungen an andere Gemeinden (Sek.)		5'515.40				
2130.4260.02	Verschiedene Rückerstattungen		750.00		350.00		870.00
2130.4612.01	Elterngebühren Aufgabenhilfe		587'552.00		587'000.00		476'330.00
2130.4612.01	Schulgelder von anderen Gemeinden (Infrastruktur-/Betriebskosten) (Sek.)						
2130.4612.02	Gemeindebeiträge		754'253.00		794'000.00		760'929.00
2130.4612.02	Lehrerbesoldungen von anderen Gemeinden (Sek.)						
214	Musikschulen	95'058.70		108'000.00		112'179.40	

12.2 Erfolgsrechnung

nach Funktionen

Konto	Erfolgsrechnung Funktionale Gliederung ER	Rechnung 2021		Budget 2021		Rechnung 2020	
		Aufwand	Ertrag	Aufwand	Ertrag	Aufwand	Ertrag
2140	Musikschulen	95'058.70		108'000.00		112'179.40	
2140.3636.01	Musikschule Oberland Ost	89'440.80		105'000.00		107'679.15	
2140.3636.02	Andere Musikschulen	5'617.90		3'000.00		4'500.25	
217	Schulliegenschaften	2'087'890.04	210'092.45	1'610'120.00	184'050.00	1'376'231.20	187'095.55
2170	Schulliegenschaften	2'087'890.04	210'092.45	1'610'120.00	184'050.00	1'376'231.20	187'095.55
2170.3010.01	Löhne Hauswirtschaft	332'355.70		321'000.00		308'024.30	
2170.3010.02	Löhne Reinigungshilfen	173'497.85		200'000.00		182'206.35	
2170.3010.09	Taggelder	-8'751.80				-5'427.70	
	Kranken-/Unfallversicherung und Erwerbsersatz						
2170.3050.01	AG-Beiträge AHV, IV, EO, ALV	31'572.80		33'300.00		31'319.85	
2170.3052.01	AG-Beiträge Pensionskasse	32'022.90		33'200.00		29'882.15	
2170.3053.01	AG-Beiträge Unfallversicherung	12'054.60		15'400.00		13'235.30	
2170.3054.01	AG-Beiträge Familienausgleichskasse	7'829.45		8'300.00		7'796.80	
2170.3055.01	AG-Beiträge Krankentaggeldversicherung	3'209.50		3'400.00		3'143.05	
2170.3090.01	Aus- und Weiterbildung	7'097.20		8'000.00		6'130.00	
2170.3091.01	Stelleninserate	370.20		1'000.00		300.50	
2170.3099.01	Personalanlass	1'739.75		5'320.00		1'971.10	
2170.3101.01	Reinigungs-/Verbrauchsmaterial	49'004.82		50'000.00		46'067.37	
2170.3101.02	Treibstoffe	949.00		4'000.00		1'804.55	
2170.3110.01	Anschaffung Möbel und Geräte	26'994.05		45'000.00		18'003.25	
2170.3111.01	Anschaffung Maschinen, Geräte und Fahrzeuge	13'593.80		20'000.00		7'628.45	
2170.3112.01	Anschaffung Dienstkleider, Arbeitssicherheit	3'420.35		7'500.00		7'087.50	
2170.3120.01	Ab-/Wasser, Energie, Heizmaterial, Kehricht	200'247.55		175'000.00		173'344.63	
2170.3130.01	Telefon- und Internetgebühren	1'980.15		2'500.00		2'049.80	
2170.3130.02	Dienstleistungen Dritter	80.00		1'000.00		117.60	
2170.3134.01	Haftpflicht-/Sachversicherung	37'648.66		37'000.00		36'644.35	
2170.3137.01	Liegenschaftssteuer und Schwellentelle	2'974.35		5'000.00		2'898.95	
2170.3137.02	Motorfahrzeugsteuern	1'249.40		1'500.00		1'249.40	
2170.3144.01	Baulicher Unterhalt	357'129.37		350'000.00		250'599.00	
2170.3151.01	Unterhalt Maschinen, Geräte, Fahrzeuge, Werkzeuge	7'928.95		10'000.00		9'962.15	
2170.3170.01	Spesen Hauswirtschaft	1'288.00		1'000.00		504.00	
2170.3300.40	Planmässige Abschreibungen Hochbauten	186'438.40		194'200.00		179'334.55	
2170.3301.70	Ausserplanmässige Abschreibungen AIB VV	538'687.79					
2170.3631.01	Vermietung Sportanlagen Ost	17'232.50		13'000.00		11'612.20	
2170.3636.01	Erlassene Gebühren/Kosten			1'500.00		440.00	
2170.3900.01	Interne Verrechnung Material- und Warenbezüge (3421/6150.4900.01)			3'000.00		4'362.50	
2170.3910.01	Interne Verrechnung Dienstleistungen (3421/6150.4910.01)	48'044.75		60'000.00		43'939.25	
2170.4260.01	Verschiedene Rückerstattungen		11'498.85				14'477.45
2170.4472.01	Vermietung Schulanlagen		30'458.80		23'000.00		13'309.45
2170.4472.02	Vermietung Sportanlagen Ost		27'803.80		13'000.00		15'906.65
2170.4612.01	Interne Verrechnung Schulraum/Infrastruktur SF		9'000.00		9'000.00		9'000.00
2170.4910.01	Interne Verrechnung Dienstleistungen (0290.3910.02+6150.3910.01+7791.3910.01)		22'436.00		29'750.00		23'902.00
2170.4920.01	Interne Verrechnung Miete		106'760.00		106'800.00		106'760.00
2170.4920.02	Interne Verrechnung Miete Aula		2'135.00		2'500.00		3'740.00
218	Tagesbetreuung	579'292.25	395'247.06	619'350.00	532'000.00	569'516.57	492'929.50

12.2 Erfolgsrechnung

nach Funktionen

Konto	Erfolgsrechnung Funktionale Gliederung ER	Rechnung 2021		Budget 2021		Rechnung 2020	
		Aufwand	Ertrag	Aufwand	Ertrag	Aufwand	Ertrag
2180	Tagesbetreuung	540'806.20	372'947.56	569'550.00	492'000.00	569'516.57	492'929.50
2180.3010.01	Löhne Tagesschule	337'181.15		335'000.00		355'386.10	
2180.3010.09	Taggelder	-11'420.70				-333.55	
	Kranken-/Unfallversicherung und Erwerbsersatz						
2180.3050.01	AG-Beiträge AHV, IV, EO, ALV	20'075.45		21'000.00		22'578.05	
2180.3052.01	AG-Beiträge Pensionskasse	21'854.95		20'000.00		23'047.20	
2180.3053.01	AG-Beiträge Unfallversicherung	597.50		2'000.00		466.20	
2180.3054.01	AG-Beiträge	4'979.00		5'700.00		5'619.90	
	Familienausgleichskasse						
2180.3055.01	AG-Beiträge	2'070.25		2'300.00		2'252.55	
	Krankentaggeldversicherung						
2180.3090.01	Aus- und Weiterbildung	854.00		2'000.00		1'672.30	
2180.3099.01	Personalanlass			900.00		900.00	
2180.3101.01	Betriebs- und Verbrauchsmaterial	1'791.90		3'400.00		675.45	
2180.3105.01	Lebensmittel	38'515.00		41'000.00		30'106.15	
2180.3109.01	Übriger Material- und Warenaufwand	301.50		300.00		97.75	
2180.3110.01	Anschaffung Möbel und Geräte	705.50		3'000.00		255.25	
2180.3119.01	Anschaffung Spiel- und Turnmaterial	725.20		2'500.00		1'253.30	
2180.3130.01	Telefon- und Internetgebühren	1'043.25		1'200.00		1'036.52	
2180.3130.02	Porti	137.25		150.00		20.00	
2180.3130.03	Dienstleistungen Dritter	545.50		1'000.00		390.00	
2180.3170.01	Spesen Lehrkräfte	261.50		700.00		613.40	
2180.3171.01	Ausflüge und Veranstaltungen	68.00		800.00		400.00	
2180.3910.01	Interne Verrechnung Verwaltungsaufwand Bereich Bildung	12'384.00		18'000.00		14'688.00	
2180.3920.01	Interne Verrechnung	1'376.00		1'800.00		1'632.00	
	Miete/Infrastruktur						
2180.3920.02	Interne Verrechnung Miete	106'760.00		106'800.00		106'760.00	
2180.4230.01	Elternbeiträge		71'454.56		90'000.00		68'124.50
2180.4260.02	Mittagessen		51'650.00		70'000.00		51'289.00
2180.4611.01	LAG, Rückerstattung		249'843.00		330'000.00		373'516.00
2180.4920.01	Interne Verrechnung Untermiete Ferienbetreuung				2'000.00		
2181	Ferienbetreuung	38'486.05	22'299.50	49'800.00	40'000.00		
2181.3010.01	Löhne Ferienbetreuung	27'325.20		33'000.00			
2181.3050.01	AG-Beiträge AHV, IV, EO, ALV	1'756.80		2'100.00			
2181.3052.01	AG-Beiträge Pensionskasse			2'000.00			
2181.3053.01	AG-Beiträge Unfallversicherung	190.80		300.00			
2181.3054.01	AG-Beiträge	435.60		600.00			
	Familienausgleichskasse						
2181.3055.01	AG-Beiträge			300.00			
	Krankentaggeldversicherung						
2181.3101.01	Betriebs- und Verbrauchsmaterial	190.40		200.00			
2181.3105.01	Lebensmittel	1'766.10		4'000.00			
2181.3171.01	Ausflüge und Veranstaltungen	1'101.15		2'800.00			
2181.3910.01	Interne Verrechnung Verwaltungsaufwand Bereich Bildung	5'148.00		2'500.00			
2181.3920.01	Interne Verrechnung	572.00		200.00			
	Miete/Infrastruktur						
2181.3920.02	Interne Verrechnung Untermiete Tagesschule			1'800.00			
2181.4230.01	Elternbeiträge		11'460.00		15'000.00		
2181.4611.01	Beitrag Kanton		6'960.00		15'000.00		
2181.4612.01	Beiträge Vertragsgemeinden		3'879.50		10'000.00		
219	Obligatorische Schule	172'133.43	82'764.90	155'500.00	79'900.00	176'967.27	85'912.72
2190	Schulleitung und Schulverwaltung	21'207.08		7'600.00		17'643.65	
2190.3010.01	Betreuung IT Schulen	9'000.00				9'000.00	
2190.3050.01	AG-Beiträge AHV, IV, EO, ALV	580.75				578.50	
2190.3053.01	AG-Beiträge Unfallversicherung	17.65				17.65	

12.2 Erfolgsrechnung

nach Funktionen

Konto	Erfolgsrechnung Funktionale Gliederung ER	Rechnung 2021		Budget 2021		Rechnung 2020	
		Aufwand	Ertrag	Aufwand	Ertrag	Aufwand	Ertrag
2190.3054.01	AG-Beiträge Familienausgleichskasse	144.00				144.00	
2190.3055.01	AG-Beiträge Krankentaggeldversicherung	57.60				57.60	
2190.3090.01	Aus- und Weiterbildung	1'796.27					
2190.3100.01	Büromaterial	1'699.35		100.00		2'410.43	
2190.3102.01	Drucksachen, Publikationen	1'155.54		400.00		879.57	
2190.3103.01	Fachliteratur, Zeitschriften	80.00		100.00		76.50	
2190.3118.01	Anschaffung Software	3'654.80		4'000.00		3'670.95	
2190.3158.01	Unterhalt Software	48.47					
2190.3199.03	Freier Kredit Ressort Bildung	2'972.65		3'000.00		808.45	
2195	Schülertransporte			500.00			
2195.3130.01	Schülertransporte			500.00			
2197	Schulsozialdienst	76'353.15	8'191.70	75'000.00	7'500.00	82'383.05	8'972.15
2197.3612.01	Schulsozialarbeit, Beitrag Interlaken	76'353.15		75'000.00		82'383.05	
2197.4260.01	Kostenbeteiligung Anschlussgemeinden (sowie bis 2017 Kanton)		8'191.70		7'500.00		8'972.15
2199	Spezialunterricht Jungfrauregion	74'573.20	74'573.20	72'400.00	72'400.00	76'940.57	76'940.57
2199.3000.01	Sitzungsgelder FK Spezialunterricht			750.00			
2199.3010.02	Löhne Reinigungshilfen	2'953.65		2'300.00		2'767.90	
2199.3050.01	AG-Beiträge AHV, IV, EO, ALV	190.65		150.00		177.90	
2199.3053.01	AG-Beiträge Unfallversicherung	30.70		50.00		30.00	
2199.3054.01	AG-Beiträge Familienausgleichskasse	47.20		50.00		44.30	
2199.3055.01	AG-Beiträge Krankentaggeldversicherung	18.90		50.00		17.70	
2199.3090.01	Aus- und Weiterbildung	2'000.00		2'000.00		1'431.20	
2199.3100.01	Büromaterial	2'008.93		2'000.00		1'531.70	
2199.3101.01	Reinigungs-/Verbrauchsmaterial			150.00		118.50	
2199.3103.01	Fachliteratur, Bibliothek	454.25		500.00		228.55	
2199.3104.01	Lehrmittel	12'641.82		13'000.00		10'935.20	
2199.3109.01	Übriger Material- und Warenaufwand					1'473.07	
2199.3110.01	Anschaffung Möbel und Geräte					6'571.75	
2199.3113.01	Anschaffung Hardware					1'977.00	
2199.3118.01	Anschaffung Software	778.65				159.00	
2199.3130.01	Telefon- und Internetgebühren	1'066.00		1'300.00		951.90	
2199.3130.02	Porti	693.80		700.00		669.90	
2199.3153.01	Unterhalt Hardware	44.90		300.00			
2199.3158.01	Unterhalt Software	415.80		300.00		200.00	
2199.3160.01	Miete Schulraum/Infrastruktur	34'580.00		34'700.00		34'580.00	
2199.3170.01	Spesen FK Spezialunterricht			100.00			
2199.3170.02	Spesen Lehrkräfte	1'897.50		2'000.00		1'915.00	
2199.3612.01	Interne Verrechnung Verwaltungsaufwand SF (0220.4612.01)	2'700.00		2'700.00		1'944.00	
2199.3612.02	Interne Verrechnung Liegenschaft/Infrastruktur SF (0290.4612.01)	300.00		300.00		216.00	
2199.3612.03	Interne Verrechnung Schulraum/Infrastruktur SF	9'000.00		9'000.00		9'000.00	
2199.3893.01	SF SJR, Einlage	2'750.45					
2199.4260.01	Verschiedene Rückerstattungen		1'044.75				
2199.4409.01	Interne Verrechnung Zinsen SF		5.25				12.45
2199.4612.01	Schulgelder von anderen Gemeinden (Infrastruktur-/Betriebskosten) (SJR)		73'523.20		72'400.00		73'000.00
2199.4893.01	SF SJR, Entnahme						3'928.12
29	Übriges Bildungswesen	13'870.00		14'000.00		11'120.00	

12.2 Erfolgsrechnung

nach Funktionen

Konto	Erfolgsrechnung Funktionale Gliederung ER	Rechnung 2021		Budget 2021		Rechnung 2020	
		Aufwand	Ertrag	Aufwand	Ertrag	Aufwand	Ertrag
299	Bildung	13'870.00		14'000.00		11'120.00	
2990	Übrige Bildung	10'300.00		10'300.00		10'000.00	
2990.3612.01	Spezialunterricht, Schulgelder (Infrastruktur-/Betriebskosten)	10'300.00		10'300.00		10'000.00	
2991	Erwachsenenbildung	3'570.00		3'700.00		1'120.00	
2991.3636.01	Erwachsenenbildung, Raummieten	3'570.00		3'700.00		1'120.00	
3	Kultur, Sport und Freizeit, Kirche	1'778'056.52	416'212.76	1'823'040.00	367'200.00	1'723'239.02	300'977.53
	Netto Aufwand		1'361'843.76		1'455'840.00		1'422'261.49
31	Kulturerbe	120'500.00	68'000.00	102'500.00	50'000.00	58'900.00	6'400.00
311	Museen und bildende Kunst	2'500.00		2'500.00		2'500.00	
3110	Museen und bildende Kunst	2'500.00		2'500.00		2'500.00	
3110.3130.01	Touristik Museum Jungfrau-Region	2'500.00		2'500.00		2'500.00	
312	Denkmalpflege und Heimatschutz	118'000.00	68'000.00	100'000.00	50'000.00	56'400.00	6'400.00
3120	Denkmalpflege und Heimatschutz	118'000.00	68'000.00	100'000.00	50'000.00	56'400.00	6'400.00
3120.3637.01	Schutzobjekte, Beiträge	68'000.00		50'000.00		6'400.00	
3120.3893.01	SF Schutzobjekte, Einlage	50'000.00		50'000.00		50'000.00	
3120.4893.01	SF Schutzobjekte, Entnahme		68'000.00		50'000.00		6'400.00
32	Kultur, übrige	149'589.45	19'363.65	297'600.00	52'500.00	256'525.95	39'715.80
321	Bibliotheken	51'201.15		51'350.00		63'304.75	
3210	Bibliotheken	51'201.15		51'350.00		63'304.75	
3210.3636.01	Bödeli Bibliothek Interlaken, Gemeindebeitrag					63'304.75	
3210.3636.02	KKFG-Beitrag Regionalbibliothek Bödeli	51'201.15		51'350.00			
322	Musik und Theater			22'000.00			
3220	Musik und Theater			22'000.00			
3220.3635.01	Musik und Theater, Beiträge			22'000.00			
329	Kultur	98'388.30	19'363.65	224'250.00	52'500.00	193'221.20	39'715.80
3290	Übrige Kultur	98'388.30	19'363.65	224'250.00	52'500.00	193'221.20	39'715.80
3290.3000.01	Kultur, Sitzungsgelder KUKO	840.00		3'900.00		900.00	
3290.3000.02	Ehrungen, Sitzungsgelder Anerkennungskommission	360.00		500.00		1'200.00	
3290.3130.01	Bundesfeier inkl. Apéro	100.00		27'000.00			
3290.3130.02	Volljährigkeitsfeier			500.00		458.30	
3290.3130.04	Ehrungen, Sekretariat	400.00		400.00		1'200.00	
3290.3170.01	Kultur, Spesen KUKO	156.30		200.00		156.50	
3290.3199.01	Kultur, Freier Kredit KUKO	660.60		400.00			
3290.3635.01	Übrige Kulturförderung	420.00		8'000.00		38'738.00	
3290.3636.01	Beiträge Saalmieten Vereine			4'000.00		1'000.00	
3290.3636.03	KKFG-Beitrag Kunsthaus Interlaken	47'467.00		47'470.00		28'665.00	
3290.3636.04	KKFG-Beitrag Interlaken Classics	21'580.00		21'580.00		21'746.00	
3290.3636.05	KKFG-Beitrag Regionalkonferenz Oberland-Ost	7'282.00		7'300.00		7'328.00	
3290.3637.01	Kultur, Unterstützungsbeiträge	18'453.40		50'000.00		21'160.40	

12.2 Erfolgsrechnung

nach Funktionen

Konto	Erfolgsrechnung Funktionale Gliederung ER	Rechnung 2021		Budget 2021		Rechnung 2020	
		Aufwand	Ertrag	Aufwand	Ertrag	Aufwand	Ertrag
3290.3637.02	Ehrungen, Preisverleihung					10'669.00	
3290.3893.01	SF Kultur, Einlage			50'000.00		50'000.00	
3290.3893.02	SF Ehrungen, Einlage	669.00		3'000.00		10'000.00	
3290.4632.01	Ehrungen, Beiträge Matten und Unterseen		910.25		2'500.00		7'886.40
3290.4893.01	SF Kultur, Entnahme		18'453.40		50'000.00		21'160.40
3290.4893.02	SF Ehrungen, Entnahme						10'669.00
33	Medien	905.00		1'300.00		2'280.00	
332	Massenmedien	905.00		1'300.00		2'280.00	
3320	Massenmedien	905.00		1'300.00		2'280.00	
3320.3137.01	Steuern und Abgaben	905.00		1'300.00		2'280.00	
34	Sport und Freizeit	1'507'062.07	328'849.11	1'421'640.00	264'700.00	1'405'533.07	254'861.73
341	Sport	530'220.30		422'500.00		456'639.70	
3410	Sport	530'220.30		422'500.00		456'639.70	
3410.3634.01	Bödelibad, Betriebs- und Altlastenbeitrag	257'324.55		249'000.00		254'129.35	
3410.3634.02	Eissportzentrum Bödeli	69'596.00		71'300.00		71'300.00	
3410.3635.01	Infrastrukturkosten Eissportvereine	8'466.00		8'500.00		8'466.00	
3410.3635.02	Infrastrukturbeitrag FCI	9'200.00		9'200.00		9'200.00	
3410.3635.03	Ice Magic, Beitrag/Defizitbeitrag	100'000.00				39'747.10	
3410.3636.01	Jugendförderung, Schulraumbenutzungsgebühren	28'268.75		18'000.00		15'237.25	
3410.3636.02	Beiträge Jugendförderung	30'865.00		40'000.00		32'060.00	
3410.3650.40	Wertberichtigung Beteiligungen VV an öffentlichen Unternehmungen	26'500.00		26'500.00		26'500.00	
342	Freizeit	976'841.77	328'849.11	999'140.00	264'700.00	948'893.37	254'861.73
3420	Freizeit	14'812.40		13'200.00		58'189.00	
3420.3634.01	Regionalkonferenz Oberland-Ost, Bikerouten	1'112.40		1'200.00		1'119.00	
3420.3636.01	Beiträge Freizeitgestaltung	13'700.00		12'000.00		57'070.00	
3421	Gemeindegärtnerei	711'738.59	316'030.10	716'200.00	264'700.00	681'765.32	247'297.65
3421.3010.01	Löhne Gärtnerei	448'035.70		449'100.00		446'832.10	
3421.3050.01	AG-Beiträge AHV, IV, EO, ALV	28'781.55		28'500.00		28'524.55	
3421.3052.01	AG-Beiträge Pensionskasse	38'011.80		38'500.00		37'888.20	
3421.3053.01	AG-Beiträge Unfallversicherung	11'595.80		15'300.00		11'996.90	
3421.3054.01	AG-Beiträge Familienausgleichskasse	7'136.55		7'100.00		7'100.60	
3421.3055.01	AG-Beiträge Krankentaggeldversicherung	2'854.55		2'900.00		2'840.10	
3421.3101.01	Betriebs-, Verbrauchs- und Produktionsmaterial	45'335.41		45'000.00		44'688.32	
3421.3111.01	Anschaffung Maschinen, Geräte und Fahrzeuge	18'796.30		21'400.00		3'750.90	
3421.3120.01	Ab-/Wasser, Energie, Heizmaterial, Kehricht	17'753.60		12'000.00		12'990.25	
3421.3130.02	Dienstleistungen Dritter	3'195.00		500.00		851.90	
3421.3134.01	Haftpflicht-/Sachversicherung	1'204.28		1'100.00		1'000.20	
3421.3137.01	Liegenschaftssteuer und Schwellentelle	9.30		200.00		9.30	
3421.3137.02	Motorfahrzeugsteuern	874.60		1'000.00		707.85	
3421.3144.01	Baulicher Unterhalt	795.65		5'000.00		483.80	
3421.3151.01	Unterhalt Maschinen, Geräte, Fahrzeuge, Werkzeuge	10'549.75		8'000.00		7'272.85	
3421.3300.60	Planmässige Abschreibungen Mobilien	9'800.00		10'100.00			
3421.3900.01	Interne Verrechnung Material- und Warenbezüge			500.00			

12.2 Erfolgsrechnung

nach Funktionen

Konto	Erfolgsrechnung Funktionale Gliederung ER	Rechnung 2021		Budget 2021		Rechnung 2020	
		Aufwand	Ertrag	Aufwand	Ertrag	Aufwand	Ertrag
3421.3910.01	Interne Verrechnung Dienstleistungen	7'008.75		10'000.00		14'827.50	
3421.3930.01	Interne Verrechnung Infrastruktur	60'000.00		60'000.00		60'000.00	
3421.4240.01	Dienstleistungen für Dritte		61'836.75		85'000.00		90'822.50
3421.4250.01	Verkauf Pflanzen		6'485.60		7'000.00		6'015.00
3421.4260.01	Verschiedene Rückerstattungen		22'153.00		1'000.00		1'317.50
3421.4310.01	Aktivierbare Eigenleistungen auf Sachanlagen		50'141.50				
3421.4612.01	Interne Verrechnung SF (7301.3612.04/.05+7201/9630.36 12.03)		4'000.00		6'500.00		4'523.75
3421.4900.01	Interne Verrechnung Material- und Warenbezüge (3422.3900.02+0290/2170/3422/3 423/6150/6191/6192/7792.3900.0 1)				11'500.00		6'202.00
3421.4910.01	Interne Verrechnung Dienstleistungen (3422.3910.02+0290/2170/3422/3 423/6150/6191/6192/7792/8140.3 910.01)		171'413.25		153'700.00		138'416.90
3422	Parkanlagen und Wanderwege	206'689.33	12'819.01	223'180.00		185'261.50	7'564.08
3422.3120.01	Öffentliche Brunnen, Wasser, Energie	16'845.40		17'500.00		14'886.50	
3422.3120.02	Japanischer Garten, Wasser, Energie	6'871.35		6'500.00		4'358.60	
3422.3130.01	Dienstleistungen Dritter (Berner Wanderwege etc.)	1'126.80		1'300.00		1'168.40	
3422.3134.01	Japanischer Garten, Haftpflicht-/Sachversicherung	270.20		280.00		260.25	
3422.3140.01	Japanischer Garten, Unterhalt	6'120.20		7'000.00		12'028.75	
3422.3140.02	Kursaalgarten, Unterhalt			10'000.00			
3422.3140.03	Baumpflege	42'942.13		60'000.00		48'029.80	
3422.3149.01	Öffentliche Brunnen, Unterhalt	7'934.50		13'000.00		12'304.60	
3422.3160.01	Japanischer Garten, Pacht	100.00		100.00		100.00	
3422.3300.30	Planmässige Abschreibungen übrige Tiefbauten	56'211.25		44'900.00		52'990.85	
3422.3300.40	Planmässige Abschreibungen Hochbauten			16'900.00			
3422.3900.01	Öffentliche Brunnen, Interne Verrechnung Material- und Warenbezüge (3421/6150.4900.01)			200.00			
3422.3900.02	Englischer/Japanischer Garten, Interne Verrechnung Material- und Warenbezüge (3421/6150.4900.01)			1'500.00		639.00	
3422.3910.01	Öffentliche Brunnen, Interne Verrechnung Dienstleistungen (3421/6150.4910.01)	10'115.00		14'000.00		7'386.50	
3422.3910.02	Englischer/Japanischer Garten, Interne Verrechnung Dienstleistungen (3421/6150.4910.01)	58'152.50		30'000.00		31'108.25	
3422.4260.01	Verschiedene Rückerstattungen						3'194.65
3422.4451.01	Höhematte, Anteil Jahresgewinn		12'819.01				4'369.43
3423	Kinderspielplätze	43'601.45		46'560.00		23'677.55	
3423.3134.01	Haftpflicht-/Sachversicherung	154.20		160.00		148.10	
3423.3149.01	Unterhalt	5'121.75		7'000.00		5'012.95	
3423.3300.60	Planmässige Abschreibungen Freizeitanlagen	36'806.75		38'000.00		10'484.50	
3423.3900.01	Interne Verrechnung Material- und Warenbezüge (3421/6150.4900.01)			200.00			
3423.3910.01	Interne Verrechnung Dienstleistungen (3421/6150.4910.01)	1'518.75		1'200.00		8'032.00	
4	Gesundheit	35'883.80		38'150.00		28'254.35	

12.2 Erfolgsrechnung

nach Funktionen

Konto	Erfolgsrechnung Funktionale Gliederung ER	Rechnung 2021		Budget 2021		Rechnung 2020	
		Aufwand	Ertrag	Aufwand	Ertrag	Aufwand	Ertrag
	Netto Aufwand		35'883.80		38'150.00		28'254.35
42	Ambulante Krankenpflege	600.00		600.00		600.00	
421	Ambulante Krankenpflege	600.00		600.00		600.00	
4210	Ambulante Krankenpflege	600.00		600.00		600.00	
4210.3636.01	Samariterverein Interlaken	600.00		600.00		600.00	
43	Gesundheit	35'283.80		37'550.00		27'654.35	
432	Krankheitsbekämpfung, übrige	2'783.00		3'000.00		2'748.00	
4320	Krankheitsbekämpfung, übrige	2'783.00		3'000.00		2'748.00	
4320.3636.01	Lungenliga Bern	2'783.00		3'000.00		2'748.00	
433	Schulgesundheitsdienst	31'214.75		33'150.00		23'669.60	
4330	Schulgesundheitsdienst	13'768.75		12'250.00		16'850.90	
4330.3050.01	AG-Beiträge AHV, IV, EO, ALV	670.80		500.00		718.65	
4330.3054.01	AG-Beiträge	166.35		150.00		178.85	
4330.3106.01	Familienausgleichskasse						
4330.3106.01	Medizinisches Material	94.60		300.00		116.40	
4330.3136.01	Schularzt, Honorar	10'395.00		8'500.00		11'180.00	
4330.3136.02	Lauskontrolle, Honorar	2'442.00		2'800.00		4'657.00	
4331	Schulzahnpflege	17'446.00		20'900.00		6'818.70	
4331.3106.01	Aufklärung, Material	667.65		400.00		109.70	
4331.3136.01	Aufklärung, Honorar			3'500.00		30.00	
4331.3136.02	Untersuchung	14'250.00		14'000.00		6'360.00	
4331.3637.01	Gemeindebeiträge medizinische Massnahmen	2'528.35		3'000.00		319.00	
434	Lebensmittelkontrolle	1'286.05		1'400.00		1'236.75	
4340	Lebensmittelkontrolle	1'286.05		1'400.00		1'236.75	
4340.3632.01	Pilzkontrollen	1'286.05		1'400.00		1'236.75	
5	Soziale Sicherheit	5'129'546.63	492'740.87	5'413'150.00	406'030.00	8'249'431.02	1'100'322.22
	Netto Aufwand		4'636'805.76		5'007'120.00		7'149'108.80
53	Alter + Hinterlassene	1'428'375.25		1'453'600.00		1'352'224.05	
531	Alters- und Hinterlassenenversicherung AHV	72'836.10		80'000.00		70'397.05	
5310	Alters- und Hinterlassenenversicherung AHV	72'836.10		80'000.00		70'397.05	
5310.3632.01	AHV-Zweigstelle Bödeli	72'836.10		80'000.00		70'397.05	
532	Ergänzungsleistungen AHV/IV	1'355'252.00		1'361'000.00		1'281'770.00	
5320	Ergänzungsleistungen AHV/IV	1'355'252.00		1'361'000.00		1'281'770.00	
5320.3631.01	LAG, EL	1'355'252.00		1'361'000.00		1'281'770.00	
535	Leistungen an das Alter	287.15		12'600.00		57.00	
5350	Leistungen an das Alter	287.15		12'600.00		57.00	
5350.3109.01	Altersprojekte			5'000.00			
5350.3130.01	Altersweihnacht	287.15		7'600.00		57.00	
54	Familie und Jugend	628'983.99	486'460.07	500'740.00	351'000.00	1'179'364.45	313'730.40

12.2 Erfolgsrechnung

nach Funktionen

Konto	Erfolgsrechnung Funktionale Gliederung ER	Rechnung 2021		Budget 2021		Rechnung 2020	
		Aufwand	Ertrag	Aufwand	Ertrag	Aufwand	Ertrag
541	Familienzulagen	37'109.00		29'000.00		18'751.00	
5410	Familienzulagen	37'109.00		29'000.00		18'751.00	
5410.3631.01	LAG, Familienzulagen Nichterwerbstätige	37'109.00		29'000.00		18'751.00	
544	Jugendschutz	24'368.20		26'740.00		22'401.45	
5440	Jugendschutz allgemein	4'271.40		5'000.00		2'401.00	
5440.3109.01	Suchtprävention	1'687.40		2'000.00			
5440.3130.01	Pro Juventute, Elternbriefe	2'584.00		3'000.00		2'401.00	
5444	Offene Kinder- und Jugendarbeit	20'096.80		21'740.00		20'000.45	
5444.3632.01	Jugendarbeit Bödeli	20'096.80		21'740.00		20'000.45	
545	Leistungen an Familien	567'506.79	486'460.07	445'000.00	351'000.00	1'138'212.00	313'730.40
5450	Leistungen an Familien allgemein	547'372.10	466'325.38	420'000.00	336'000.00		
5450.3637.01	Betreuungsgutscheine	547'372.10		420'000.00			
5450.4611.01	LAG, Betreuungsgutscheine, Rückerstattung		466'325.38		336'000.00		
5451	Kinderkrippen und Kinderhorte	20'134.69	20'134.69	15'000.00	15'000.00	1'133'280.50	313'730.40
5451.3635.01	Kita Kunterbunt, Betriebsbeitrag					684'729.95	
5451.3635.02	Kita Alpenstrasse, Betriebsbeitrag					250'869.10	
5451.3636.01	Familienergänzende Kinderbetreuung,	20'134.69		15'000.00		176'884.20	
	Unterstützungsbeiträge						
5451.3893.01	SF Familienergänzende Kinderbetreuung, Einlage					20'797.25	
5451.4260.01	Kita Kunterbunt, Selbstbehalt Anschlussgemeinden						99'981.45
5451.4260.02	Kita Alpenstrasse, Selbstbehalt Anschlussgemeinden						16'067.50
5451.4309.01	Gemeindeanteil Jahresgewinn Kita						20'134.69
5451.4893.01	SF Familienergänzende Kinderbetreuung, Entnahme		20'134.69		15'000.00		177'546.76
5458	Tageselternverein			10'000.00		4'931.50	
5458.3636.01	Verein Tagesfamilien Interlaken-Oberhasli, freiwilliger Beitrag			10'000.00		4'931.50	
55	Arbeitslosigkeit	8'808.00		8'800.00		7'156.50	
559	Arbeitslosigkeit	8'808.00		8'800.00		7'156.50	
5590	Arbeitslosigkeit	8'808.00		8'800.00		7'156.50	
5590.3636.01	Velostation SAH	8'808.00		8'800.00		7'156.50	
57	Sozialhilfe und Asylwesen	3'050'892.09	3'308.00	3'437'510.00	54'030.00	5'697'296.20	783'848.57
572	Wirtschaftliche Hilfe	1'000.00	1'000.00	800.00	800.00	390.80	390.80
5721	Freiwillige wirtschaftliche Hilfe	1'000.00	1'000.00	800.00	800.00	390.80	390.80
5721.3502.01	Zuccotti-Fonds, Einlage			800.00		390.80	
5721.3637.01	Zuccotti-Fonds, Beiträge	1'000.00					
5721.4409.01	Zuccotti-Fonds, Interne Verrechnung Zinsen SF		195.50		800.00		390.80
5721.4502.01	Zuccotti-Fonds, Entnahme		804.50				
579	Sozialhilfe	3'049'892.09	2'308.00	3'436'710.00	53'230.00	5'696'905.40	783'457.77
5790	Sozialhilfe	-11'376.96	7'500.00	73'710.00	53'230.00	915.15	26'354.20

12.2 Erfolgsrechnung

nach Funktionen

Konto	Erfolgsrechnung Funktionale Gliederung ER	Rechnung 2021		Budget 2021		Rechnung 2020	
		Aufwand	Ertrag	Aufwand	Ertrag	Aufwand	Ertrag
5790.3000.01	Sitzungsgelder Kommissionen	3'180.00		6'800.00		2'500.00	
5790.3090.01	Aus- und Weiterbildung			1'500.00			
5790.3099.01	Personalanlass	116.70		280.00		280.00	
5790.3100.01	Büromaterial	1'408.75		2'000.00		2'410.43	
5790.3102.01	Drucksachen, Publikationen	1'731.04		3'200.00		777.57	
5790.3103.01	Fachliteratur, Zeitschriften			200.00			
5790.3110.01	Anschaffung Büromöbel und Geräte			1'000.00		278.95	
5790.3130.01	Porti	792.50		1'000.00		1'154.10	
5790.3130.02	Integration			2'000.00			
5790.3130.03	Soziale Brennpunkte			3'000.00		900.00	
5790.3130.05	Stiftung Contact, Leistungsvereinbarung	15'000.00		15'000.00		15'000.00	
5790.3150.01	Unterhalt Büromöbel und Geräte			500.00			
5790.3170.01	Spesen Kommissionen	400.60		200.00			
5790.3170.02	Spesen Personal			350.00			
5790.3199.01	Freier Kredit Kommissionen	1'455.10		900.00			
5790.3632.01	Sozialdienst Region Jungfrau	-44'751.65		26'490.00		-31'675.90	
5790.3920.01	Interne Verrechnung	5'840.00		5'840.00		5'840.00	
	Miete/Infrastruktur						
5790.3930.01	Interne Verrechnung Betriebs- und Verwaltungskosten	3'450.00		3'450.00		3'450.00	
5790.4260.01	Gemeindebeitrag Sekretariat				38'730.00		18'854.20
5790.4260.02	Verschiedene Rückerstattungen				7'000.00		
5790.4260.03	Stiftung Contact, Leistungsvereinbarung, Gemeindebeiträge		7'500.00		7'500.00		7'500.00
5799	Lastenausgleich Soziales	3'061'269.05	-5'192.00	3'363'000.00		5'695'990.25	757'103.57
5799.3611.01	LAG, Sozialhilfe	3'061'269.05		3'363'000.00		2'852'659.05	
5799.3611.02	Verein Tagesfamilien Interlaken-Oberhasli, Selbstbehalt					8'331.20	
5799.3611.03	LAG, Sozialhilfe, Abgrenzung					2'835'000.00	
5799.4611.01	LAG, Sozialhilfe, Rückerstattung		-5'192.00				757'103.57
59	Hilfsaktionen Sozialhilfe	12'487.30	2'972.80	12'500.00	1'000.00	13'389.82	2'743.25
592	Hilfsaktionen im Inland	12'487.30	2'972.80	12'500.00	1'000.00	13'389.82	2'743.25
5920	Hilfsaktionen im Inland	12'487.30	2'972.80	12'500.00	1'000.00	13'389.82	2'743.25
5920.3130.01	Beiträge Sozialhilfeorganisationen	8'015.00		10'000.00		9'146.57	
5920.3632.01	Patenschaft Gemeinde Saxeten	1'500.00		1'500.00		1'500.00	
5920.3636.01	Unterstützung Institutionen (Vergütung Texaid)	2'972.30		1'000.00		2'743.25	
5920.4636.01	Vergütung Altkleider Texaid		2'972.80		1'000.00		2'743.25
6	Verkehr und Nachrichtenübermittlung	3'933'763.68	2'177'539.96	4'242'690.00	2'684'200.00	3'928'596.03	2'014'130.26
	Netto Aufwand		1'756'223.72		1'558'490.00		1'914'465.77
61	Strassenverkehr	2'997'701.30	2'090'858.56	3'150'290.00	2'559'200.00	2'890'170.16	1'931'278.06
615	Gemeindestrassen	2'857'162.40	2'018'704.06	3'000'190.00	2'488'500.00	2'753'406.71	1'846'008.76
6150	Gemeindestrassen	2'004'884.99	110'727.35	2'268'890.00	219'500.00	2'109'603.72	135'743.85
6150.3000.01	Sitzungsgelder BAUKO	8'400.00		11'000.00		7'400.00	
6150.3010.01	Löhne	857'793.80		938'500.00		890'438.55	
6150.3010.09	Taggelder Kranken-/Unfallversicherung und Erwerbsersatz	-39'970.35				-19'825.75	
6150.3050.01	AG-Beiträge AHV, IV, EO, ALV	51'861.00		53'900.00		55'481.60	
6150.3052.01	AG-Beiträge Pensionskasse	56'648.20		58'500.00		60'984.65	
6150.3053.01	AG-Beiträge Unfallversicherung	21'047.60		29'000.00		23'357.60	
6150.3054.01	AG-Beiträge Familienausgleichskasse	12'858.50		13'500.00		13'810.80	

12.2 Erfolgsrechnung

nach Funktionen

Konto	Erfolgsrechnung Funktionale Gliederung ER	Rechnung 2021		Budget 2021		Rechnung 2020	
		Aufwand	Ertrag	Aufwand	Ertrag	Aufwand	Ertrag
6150.3055.01	AG-Beiträge	5'168.80		5'400.00		5'502.80	
6150.3090.01	Krankentaggeldversicherung						
6150.3091.01	Aus- und Weiterbildung	5'829.45		7'000.00		4'585.00	
6150.3099.01	Stelleninserate	736.95		300.00		377.40	
6150.3100.01	Personalanlass	1'948.15		6'440.00		2'951.20	
6150.3100.01	Büromaterial	2'239.55		600.00		2'522.78	
6150.3101.01	Bau- und Unterhaltsmaterial	46'555.86		58'000.00		53'412.78	
6150.3101.02	Treibstoffe und Schmiermittel	48'247.61		45'000.00		35'124.45	
6150.3102.01	Drucksachen, Publikationen	1'155.54		15'000.00		636.57	
6150.3103.01	Fachliteratur, Zeitschriften	379.90		700.00		839.25	
6150.3110.01	Anschaffung Büromöbel und Geräte			1'500.00		2'094.50	
6150.3111.01	Anschaffung Maschinen, Geräte und Fahrzeuge	16'094.55		9'900.00		72'826.95	
6150.3112.01	Anschaffung Dienstkleider, Arbeitssicherheit	7'000.38		20'000.00		12'425.52	
6150.3113.01	Anschaffung Hardware			500.00			
6150.3118.01	Anschaffung Software			500.00			
6150.3119.01	Anschaffung Signalisation	7'887.85		10'000.00		13'421.65	
6150.3119.02	Anschaffung Beflagung	2'547.80		5'000.00			
6150.3119.03	Anschaffung öffentliche Beleuchtung			10'000.00			
6150.3120.01	Energie öffentliche Beleuchtung	45'942.75		70'000.00		47'371.95	
6150.3130.01	Telefon- und Internetgebühren	480.00		500.00		480.00	
6150.3130.02	Porti	13.30		50.00		10.70	
6150.3130.03	Dienstleistungen Dritter	323.10		2'500.00		500.00	
6150.3130.04	Mitglieder- und Verbandsbeiträge	560.00		1'000.00		910.00	
6150.3130.05	Strassenmarkierungen	18'564.15		30'000.00		20'282.65	
6150.3130.06	Winterdienst	54'979.15		50'000.00		12'359.95	
6150.3131.01	Vorabklärung für Planung und Projektierung			5'000.00			
6150.3134.01	Haftpflicht-/Sachversicherung	11'821.35		17'200.00		17'568.70	
6150.3134.02	Brücken, Gebäudeversicherung	459.95		2'000.00		1'004.75	
6150.3137.01	Liegenschaftssteuer und Schwellentelle	815.25		1'000.00		634.25	
6150.3137.02	Motorfahrzeugsteuern	6'905.40		7'000.00		7'107.60	
6150.3137.03	Schwerverkehrsabgabe/Funkgebühren	2'717.55		3'000.00		2'545.00	
6150.3137.04	Kehricht öffentlicher Raum	4'780.20		14'000.00		4'760.20	
6150.3141.01	Unterhalt Strassen und Verkehrswege VV allg. Haushalt	115'375.02		100'000.00		154'376.40	
6150.3141.02	Unterhalt öffentliche Beleuchtung	100'771.15		90'000.00		87'818.65	
6150.3141.03	Strassenentwässerung	132'900.00		110'800.00		132'900.00	
6150.3149.01	Unterhalt Signale/Poller			3'000.00		1'549.30	
6150.3149.02	Unterhalt Beflagung	101.45		3'000.00		386.32	
6150.3151.01	Unterhalt Maschinen, Geräte, Fahrzeuge, Werkzeuge	62'723.88		60'000.00		58'860.50	
6150.3153.01	Unterhalt Hardware	2'208.90		3'800.00		3'795.30	
6150.3158.01	Unterhalt Software	398.70		500.00		398.70	
6150.3170.01	Spesen BAUKO	150.00		500.00		157.30	
6150.3170.02	Spesen Personal	1'359.15		2'500.00		1'109.45	
6150.3199.01	Freier Kredit BAUKO			1'500.00		2'395.10	
6150.3300.10	Planmässige Abschreibungen Strassen	178'312.40		221'700.00		164'291.55	
6150.3300.30	Planmässige Abschreibungen übrige Tiefbauten	50'797.10		51'500.00		50'797.10	
6150.3300.60	Planmässige Abschreibungen Mobilien	27'545.80		27'600.00		27'545.80	
6150.3635.01	Winterbeleuchtung	16'239.15		22'000.00		11'160.80	
6150.3636.01	Erlassene Gebühren/Kosten			500.00			
6150.3900.01	Interne Verrechnung Material- und Warenbezüge			1'500.00		1'147.50	
6150.3910.01	Interne Verrechnung Dienstleistungen	53'209.00		65'000.00		57'009.90	
6150.4240.01	Dienstleistungen für Dritte		46'654.05		110'000.00		34'105.30
6150.4250.01	Verkauf Baumaterial		1'789.10		1'000.00		2'255.25
6150.4250.02	Verkauf Waren und Mobilien		382.80		500.00		10'410.25
6150.4260.01	Verschiedene Rückerstattungen		18'437.65		10'000.00		15'426.30

12.2 Erfolgsrechnung

nach Funktionen

Konto	Erfolgsrechnung Funktionale Gliederung ER	Rechnung 2021		Budget 2021		Rechnung 2020	
		Aufwand	Ertrag	Aufwand	Ertrag	Aufwand	Ertrag
6150.4260.02	Entschädigung Beleuchtung Kantonsstrasse		5'144.25		8'000.00		4'823.85
6150.4260.03	Schadenersatz für defekte Signale		1'000.00		500.00		567.90
6150.4310.01	Aktivierbare Eigenleistungen auf Sachanlagen				2'000.00		
6150.4612.01	Interne Verrechnung SF (7201/9630.3612.03+7301.3612.0 4+7301.3612.05)		6'014.25		13'500.00		8'868.00
6150.4900.01	Interne Verrechnung Material- und Warenbezüge (0290/1110/1400/2170/3421/3422 /3423/6191/6192/7792.3900.01+3 422.3900.02)				2'000.00		
6150.4910.01	Interne Verrechnung Dienstleistungen (0290/1110/1400/2170/3421/3422 /3423/6191/6192/7792.3910.01+3 422.3910.02)		31'305.25		72'000.00		59'287.00
6155	Parkplätze	852'277.41	1'907'976.71	731'300.00	2'269'000.00	643'802.99	1'710'264.91
6155.3102.01	Parktickets und Parkkarten	4'130.15		6'000.00		5'548.75	
6155.3113.01	Anschaffung Hardware	44.90		5'000.00		8'465.20	
6155.3118.01	Anschaffung Software			5'000.00		4'212.30	
6155.3119.01	Anschaffung Parkautomaten/ Schrankenanlagen			10'000.00			
6155.3120.01	Energie Parkautomaten/ Schrankenanlagen	3'760.55		5'000.00		3'740.95	
6155.3130.01	Dienstleistungen Dritter	81'257.05		120'000.00		88'355.10	
6155.3130.02	Post- und Bankspesen	31'540.15		35'000.00		30'254.69	
6155.3130.03	Betreuung Parkautomaten	60'341.50		70'000.00		53'831.85	
6155.3130.04	Bussen, Post- und Bankspesen	895.50		2'000.00		1'188.26	
6155.3134.01	Haftpflicht-/Sachversicherung	5'278.70		5'000.00		4'759.10	
6155.3137.01	Liegenschaftssteuer und Schwellentelle	181.15		500.00		181.15	
6155.3153.01	Unterhalt Hardware			2'000.00		541.70	
6155.3158.01	Unterhalt Software	20'969.45		18'000.00		14'770.25	
6155.3159.01	Unterhalt Parkautomaten/ Schrankenanlagen	32'218.33		30'000.00		30'679.80	
6155.3160.01	Pacht Parkplätze	152'772.05		125'000.00		167'616.15	
6155.3160.02	Miete Parkhaus Migros	146'437.40		150'000.00		146'437.40	
6155.3181.01	Bussen, Abschreibungen	36'420.00		60'000.00		35'740.00	
6155.3300.60	Planmässige Abschreibungen Mobilien	24'502.30		24'600.00		24'502.35	
6155.3612.01	Bussen netto, Anteile Unterseen	24'368.22		18'000.00		22'898.09	
6155.3612.02	Bussen netto, Anteile Bönigen	10'627.21					
6155.3893.01	SF Parkplatzersatzabgaben, Einlage	216'532.80		40'200.00		79.90	
6155.4200.01	Parkplatzersatzabgaben		216'500.00		40'000.00		
6155.4240.01	Parkgebühren mit MWST		550'889.57		850'000.00		419'487.68
6155.4240.02	Mietertrag Parkplätze		14'994.20		17'000.00		14'994.20
6155.4240.03	Parkgebühren ohne MWST		668'184.47		900'000.00		834'193.59
6155.4240.04	Parking Migros		96'048.96		140'000.00		129'738.76
6155.4240.05	Bussen, Dienstleistungen für Dritte		5'410.24		3'000.00		2'615.50
6155.4260.01	Verschiedene Rückerstattungen		5'548.92				917.90
6155.4270.01	Bussen		321'665.25		290'000.00		279'535.03
6155.4409.01	Interne Verrechnung Zinsen SF		32.80		200.00		79.90
6155.4893.01	SF Parkplatzersatzabgaben, Entnahme		28'702.30		28'800.00		28'702.35
619	Strassen, übriges	140'538.90	72'154.50	150'100.00	70'700.00	136'763.45	85'269.30
6191	Werkhof	32'102.50	60'694.50	44'600.00	60'700.00	42'272.95	60'713.30
6191.3101.01	Verbrauchsmaterialien			500.00			
6191.3120.01	Ab-/Wasser, Energie, Heizmaterial, Kehricht	11'916.50		12'500.00		12'396.50	
6191.3130.01	Telefon- und Internetgebühren	907.20		1'000.00		907.20	
6191.3130.02	Sicherheitsdienst/Bewachung	8'470.20		8'200.00		8'470.20	

12.2 Erfolgsrechnung

nach Funktionen

Konto	Erfolgsrechnung Funktionale Gliederung ER	Rechnung 2021		Budget 2021		Rechnung 2020	
		Aufwand	Ertrag	Aufwand	Ertrag	Aufwand	Ertrag
6191.3134.01	Haftpflicht-/Sachversicherung	5'532.75		5'600.00		5'328.75	
6191.3137.01	Liegenschaftssteuer und Schwellentelle	399.15		500.00		399.15	
6191.3144.01	Baulicher Unterhalt	2'030.45		8'000.00		12'847.40	
6191.3900.01	Interne Verrechnung Material- und Warenbezüge (3421/6150.4900.01)			300.00			
6191.3910.01	Interne Verrechnung Dienstleistungen (3421/6150.4910.01)	2'846.25		8'000.00		1'923.75	
6191.4260.01	Verschiedene Rückerstattungen		694.50		700.00		713.30
6191.4930.01	Interne Verrechnung Infrastruktur		60'000.00		60'000.00		60'000.00
6192	Mehrzweckgebäude	108'436.40	11'460.00	105'500.00	10'000.00	94'490.50	24'556.00
6192.3120.01	Ab-/Wasser, Energie, Heizmaterial, Kehrlicht	38'465.75		32'000.00		25'820.40	
6192.3134.01	Haftpflicht-/Sachversicherung	3'270.05		3'400.00		3'185.15	
6192.3137.01	Liegenschaftssteuer und Schwellentelle	261.10		1'000.00		261.10	
6192.3144.01	Baulicher Unterhalt	7'880.25		10'000.00		6'664.60	
6192.3300.40	Planmässige Abschreibungen MZG	58'559.25		58'600.00		58'559.25	
6192.3900.01	Interne Verrechnung Material- und Warenbezüge (3421/6150.4900.01)			300.00			
6192.3910.01	Interne Verrechnung Dienstleistungen (3421/6150.4910.01)			200.00			
6192.4260.01	Verschiedene Rückerstattungen						13'096.00
6192.4470.01	Miete		8'400.00		8'500.00		8'400.00
6192.4479.01	Nebenkosten		1'560.00				1'560.00
6192.4612.01	Interne Verrechnung Miete SF		1'500.00		1'500.00		1'500.00
62	Öffentlicher Verkehr	936'062.38	86'681.40	1'092'400.00	125'000.00	1'038'425.87	82'852.20
621	Bahninfrastruktur	16'997.10		28'000.00		16'997.10	
6210	Bahninfrastruktur	16'997.10		28'000.00		16'997.10	
6210.3660.40	Planmässige Abschreibungen Investitionsbeiträge an öffentliche Unternehmungen	16'997.10		28'000.00		16'997.10	
622	Regionalverkehr	12'767.30		23'000.00		20'807.55	
6220	Regionalverkehr	12'767.30		23'000.00		20'807.55	
6220.3634.01	Moonliner Oberland Ost			9'000.00		7'707.55	
6220.3634.02	Gästekarte öffentl. Verkehr	9'075.00		10'000.00		9'100.00	
6220.3634.03	Regionalverkehr, Beiträge	3'692.30		4'000.00		4'000.00	
629	Öffentlicher Verkehr	906'297.98	86'681.40	1'041'400.00	125'000.00	1'000'621.22	82'852.20
6290	Öffentlicher Verkehr	65'981.98	86'681.40	119'400.00	125'000.00	118'327.22	82'852.20
6290.3130.01	Tageskarten, Kauf	65'041.35		118'000.00		116'991.65	
6290.3130.02	IG Golden Pass			100.00		100.00	
6290.3133.01	Tageskarten, Informatik (Hosting)	769.98		1'300.00		1'022.02	
6290.3181.01	Tageskarten, Abschreibung Gebühren	170.65				213.55	
6290.4250.01	Tageskarten, Verkauf		86'681.40		125'000.00		82'852.20
6291	Gemeindeanteil Öffentlicher Verkehr	840'316.00		922'000.00		882'294.00	
6291.3631.01	LAG, öffentlicher Verkehr	840'316.00		922'000.00		882'294.00	
7	Umweltschutz und Raumordnung	4'856'387.74	4'286'226.53	5'457'720.00	4'866'070.00	4'553'620.36	3'958'868.58
	Netto Aufwand		570'161.21		591'650.00		594'751.78

12.2 Erfolgsrechnung

nach Funktionen

Konto	Erfolgsrechnung Funktionale Gliederung ER	Rechnung 2021		Budget 2021		Rechnung 2020	
		Aufwand	Ertrag	Aufwand	Ertrag	Aufwand	Ertrag
72	Abwasserentsorgung	3'230'816.00	3'230'816.00	3'589'750.00	3'589'750.00	2'910'906.55	2'910'906.55
720	Abwasserentsorgung	3'230'816.00	3'230'816.00	3'589'750.00	3'589'750.00	2'910'906.55	2'910'906.55
7201	Abwasserentsorgung [Gemeindebetrieb]	3'230'816.00	3'230'816.00	3'589'750.00	3'589'750.00	2'910'906.55	2'910'906.55
7201.3111.01	Anschaffung Maschinen, Geräte und Fahrzeuge	6'323.25				23'105.20	
7201.3120.01	Ab-/Wasser, Energie	8'950.62		7'500.00		7'015.02	
7201.3130.01	Diverse Entschädigungen	56'867.60		67'000.00		57'131.77	
7201.3132.01	GEP-Abklärungen	37'852.70		40'000.00		33'748.55	
7201.3132.02	Entschädigung Nachführung Werkkataster/Gewässerschutz	22'327.60		50'000.00		14'553.00	
7201.3134.01	Haftpflicht-/Sachversicherung	7'836.42		8'000.00		7'787.65	
7201.3137.01	Liegenschaftssteuer und Schwellentelle	321.75		500.00		321.75	
7201.3143.01	Unterhalt	118'939.37		150'000.00		73'536.44	
7201.3170.01	Spesen			500.00			
7201.3181.01	Abschreibung Gebühren	21'595.43		5'000.00		3'257.41	
7201.3300.30	Planmässige Abschreibungen Tiefbauten Abwasser	275'064.00		302'300.00		181'516.70	
7201.3409.01	Interne Verrechnung Zinsen SF	3'402.10		11'000.00		4'016.90	
7201.3510.10	SF Abwasser Werterhalt, Einlage (Wiederbeschaffungswert)	1'378'408.00		1'483'000.00		1'339'866.00	
7201.3510.50	SF Abwasser Werterhalt, Einlage (Anschlussgebühren)	183'086.75		315'000.00		264'056.25	
7201.3612.01	Interne Verrechnung Verwaltungsaufwand SF	59'389.20		69'800.00		67'500.00	
7201.3612.02	Interne Verrechnung Liegenschaft/Infrastruktur SF	6'598.80		7'800.00		7'500.00	
7201.3612.03	Interne Verrechnung diverse SF (3421/6150.4612.01)	3'809.25		7'000.00		3'690.00	
7201.3632.01	Betriebsbeitrag ARA	481'403.28		795'700.00		371'970.20	
7201.3632.02	Abgabe in Abwasserfonds	182'201.00		195'700.00		178'848.85	
7201.3660.20	Planmässige Abschreibungen Investitionsbeiträge an Gemeinden und Gemeindeverbände	43'813.80		49'100.00		39'538.55	
7201.4240.01	Grundgebühren		830'267.19		800'000.00		837'586.92
7201.4240.02	Verbrauchsgebühren		1'758'132.16		2'000'000.00		1'396'464.38
7201.4240.03	Grund-/Benützungsgebühren Eigene		123'398.35		103'000.00		123'398.35
7201.4240.04	Dienstleistungen		325.00		300.00		645.35
7201.4240.50	Einmalige Anschlussgebühren		199'815.50		315'000.00		264'056.25
7201.4260.01	Verschiedene Rückerstattungen						521.80
7201.4401.01	Zinsen Forderungen und Kontokorrente				50.00		
7201.4510.01	SF Abwasser Werterhalt, Entnahme		318'877.80		351'400.00		221'055.25
7201.4611.01	Beiträge Kanton				20'000.00		67'178.25
7201.9010.01	SF Abwasser, Ertragsüberschuss	332'625.08		24'850.00		231'946.31	
73	Abfall	1'031'151.81	1'031'151.81	1'136'320.00	1'136'320.00	1'025'671.81	1'025'671.81
730	Abfall	1'031'151.81	1'031'151.81	1'136'320.00	1'136'320.00	1'025'671.81	1'025'671.81
7301	Abfall [Gemeindebetrieb]	1'031'151.81	1'031'151.81	1'136'320.00	1'136'320.00	1'025'671.81	1'025'671.81
7301.3010.01	Löhne	201'816.80		228'500.00		208'791.05	
7301.3010.09	Taggelder Kranken-/Unfallversicherung und Erwerbersatz	-67.25				-127.70	
7301.3050.01	AG-Beiträge AHV, IV, EO, ALV	12'976.80		14'500.00		13'336.30	
7301.3052.01	AG-Beiträge Pensionskasse	14'727.60		16'600.00		15'077.40	
7301.3053.01	AG-Beiträge Unfallversicherung	5'227.35		7'800.00		5'609.50	
7301.3054.01	AG-Beiträge Familienausgleichskasse	3'217.40		3'700.00		3'319.40	
7301.3055.01	AG-Beiträge Krankentaggeldversicherung	1'286.65		1'500.00		1'327.95	

12.2 Erfolgsrechnung

nach Funktionen

Konto	Erfolgsrechnung Funktionale Gliederung ER	Rechnung 2021		Budget 2021		Rechnung 2020	
		Aufwand	Ertrag	Aufwand	Ertrag	Aufwand	Ertrag
7301.3101.01	Betriebs-, Verbrauchs- und Produktionsmaterial	14'724.95		20'000.00		16'032.25	
7301.3102.01	Drucksachen, Publikationen	5'715.75		7'500.00		5'409.00	
7301.3111.01	Anschaffung Maschinen, Geräte und Fahrzeuge	3'710.45		10'000.00		7'055.55	
7301.3113.01	Anschaffung Hardware			500.00			
7301.3118.01	Anschaffung Software			720.00			
7301.3130.01	Gebühren AVAG und Sammlungen	472'931.97		600'000.00		489'450.54	
7301.3130.02	Altlastenuntersuchungen			2'000.00			
7301.3130.04	Papiersammlungen	17'187.20		28'000.00		19'160.40	
7301.3130.06	Diverse Entschädigungen	8'905.55		12'000.00		9'011.80	
7301.3134.01	Haftpflicht-/Sachversicherung	1'972.69		5'100.00		4'950.00	
7301.3137.01	Motorfahrzeugsteuern	1'680.30		2'000.00		1'876.30	
7301.3137.02	Schwerverkehrsabgabe	6'725.35		7'000.00		6'609.30	
7301.3151.01	Unterhalt Fahrzeuge, Maschinen	7'698.92		15'000.00		13'125.75	
7301.3153.01	Unterhalt Hardware			500.00			
7301.3158.01	Unterhalt Software	1'266.85		1'000.00		984.73	
7301.3161.01	Miete Fahrzeuge			6'000.00		5'042.35	
7301.3170.01	Spesen	446.00		200.00			
7301.3181.01	Abschreibung Gebühren	1'125.43		1'000.00		2'216.27	
7301.3300.30	Planmässige Abschreibungen Tiefbauten Abfall	3'410.40		3'500.00		3'410.40	
7301.3300.60	Planmässige Abschreibungen Mobilien Abfall	32'723.80		32'800.00		32'723.80	
7301.3300.99	Planmässige Abschreibungen (bish. VV 8 J.) Abfall	39'173.05		39'200.00		39'173.10	
7301.3612.01	Interne Verrechnung Verwaltungsaufwand SF	53'595.00		37'500.00		60'507.00	
7301.3612.02	Interne Verrechnung Liegenschaft/Infrastruktur SF	5'955.00		4'200.00		6'723.00	
7301.3612.03	Interne Verrechnung Miete SF	1'500.00		1'500.00		1'500.00	
7301.3612.04	Interne Verrechnung diverse SF (3421/6150.4612.01)	1'451.25		5'000.00		3'929.25	
7301.3612.06	Beitrag Tierkörperbeseitigung	19'131.75		21'500.00		19'494.20	
7301.4240.01	Grundgebühren		480'654.18		475'000.00		476'256.71
7301.4240.02	AVAG (Sackgebühren)		271'391.75		260'000.00		282'626.90
7301.4240.03	Container (Andock- und Gewichtsg Gebühr)		222'406.09		325'000.00		223'226.70
7301.4240.04	Papiersammlungen, Altpapierverwertung		27'641.39		20'000.00		11'134.10
7301.4240.05	Dienstleistungen für Dritte		17'225.90		15'000.00		18'026.00
7301.4260.02	VetroSwiss/AVAG, VEG Glas		5'614.60		7'100.00		8'565.45
7301.4270.01	Bussen		1'490.00		500.00		840.00
7301.4409.01	Interne Verrechnung Zinsen SF		337.00		1'700.00		621.40
7301.4451.01	Erträge aus Beteiligungen VV		2'532.40		2'500.00		2'516.05
7301.4463.01	Dividende AVAG		1'858.50		1'900.00		1'858.50
7301.9010.01	SF Abfall, Ertragsüberschuss	90'934.80				29'952.92	
7301.9011.01	SF Abfall, Aufwandüberschuss				27'620.00		
74	Verbauungen			40'000.00			
745	Naturgefahren			40'000.00			
7450	Naturgefahren			40'000.00			
7450.3132.02	Notfallplanung Naturgefahren			10'000.00			
7450.3134.01	Stiftung Einsatzkosten der Gemeinden in a.o. Lagen			30'000.00			
76	Bekämpfung von Umweltverschmutzung	18'053.40		36'950.00		36'488.25	
769	Bekämpfung von Umweltverschmutzung	18'053.40		36'950.00		36'488.25	
7690	Bekämpfung von Umweltverschmutzung	18'053.40		36'950.00		36'488.25	

12.2 Erfolgsrechnung

nach Funktionen

Konto	Erfolgsrechnung Funktionale Gliederung ER	Rechnung 2021		Budget 2021		Rechnung 2020	
		Aufwand	Ertrag	Aufwand	Ertrag	Aufwand	Ertrag
7690.3000.01	Sitzungsgelder FK Energie	1'200.00		1'250.00		500.00	
7690.3130.01	Energiestadt	11'847.60		30'000.00		30'871.35	
7690.3170.01	Spesen FK Energie			500.00		81.40	
7690.3634.01	Regionalkonferenz Oberland-Ost, Energieberatung	5'005.80		5'200.00		5'035.50	
77	Übriger Umweltschutz	473'182.43	24'258.72	531'100.00	140'000.00	452'013.85	22'290.22
771	Friedhof und Bestattung	122'640.35		129'000.00		115'038.50	
7710	Friedhof und Bestattung allgemein	122'640.35		129'000.00		115'038.50	
7710.3130.01	Bestattungskosten	19'776.05		10'000.00		9'221.90	
7710.3632.01	Begräbnisgemeindeverband Gsteig-Interlaken	102'864.30		119'000.00		105'816.60	
779	Umweltschutz	350'542.08	24'258.72	402'100.00	140'000.00	336'975.35	22'290.22
7790	Umweltschutz	200.00		200.00		200.00	
7790.3130.01	Mitglieder- und Verbandsbeiträge	200.00		200.00		200.00	
7791	Öffentliche Toilettenanlagen	347'957.78	24'258.72	397'000.00	140'000.00	334'312.10	22'290.22
7791.3101.01	Reinigungs-/Verbrauchsmaterial	50'200.83		50'000.00		47'857.40	
7791.3120.01	Ab-/Wasser, Energie, Kehricht	18'169.75		19'000.00		14'062.40	
7791.3130.01	Reinungsvertrag	195'281.40		220'000.00		185'418.35	
7791.3130.02	Sicherheitsdienst/Bewachung	5'823.60		6'000.00		5'823.60	
7791.3130.03	Betreuung Gebührenautomaten	2'762.25		5'500.00		2'423.25	
7791.3130.04	Post- und Bankspesen	453.40		2'500.00		352.33	
7791.3134.01	Haftpflicht-/Sachversicherung	1'610.35		1'600.00		1'570.65	
7791.3137.01	Liegenschaftssteuer und Schwellentelle	1'359.50		1'300.00		1'359.50	
7791.3144.01	Baulicher Unterhalt	24'579.30		35'000.00		24'781.72	
7791.3161.01	Miete mobile WC-Anlagen	1'960.40		7'000.00		3'920.45	
7791.3300.40	Planmässige Abschreibungen Hochbauten	32'522.60		32'600.00		32'522.55	
7791.3632.01	Reinigungsarbeiten WC Schlossareal	4'634.40		5'200.00		5'119.90	
7791.3910.01	Verrechneter Aufwand	8'600.00		11'300.00		9'100.00	
7791.4240.01	Benützungsgebühren		24'258.72		140'000.00		22'290.22
7792	Hundetoiletten	2'384.30		4'900.00		2'463.25	
7792.3101.01	Reinigungs-/Verbrauchsmaterial	2'384.30		4'000.00		2'463.25	
7792.3900.01	Interne Verrechnung Material- und Warenbezüge (3421/6150.4900.01)			500.00			
7792.3910.01	Interne Verrechnung Dienstleistungen (3421/6150.4910.01)			400.00			
79	Raumordnung	103'184.10		123'600.00		128'539.90	
790	Raumordnung	103'184.10		123'600.00		128'539.90	
7900	Raumordnung allgemein	55'907.10		75'600.00		80'982.40	
7900.3132.01	Raumplanung, Dienstleistungen und Honorare, allg. Verwaltungskosten	17'471.20		50'000.00		64'588.90	
7900.3132.02	Richtplan Energie Bödeli, Revision	7'376.25		13'000.00		3'633.85	
7900.3320.90	Planmässige Abschreibungen immaterielle Anlagen	12'759.65		12'600.00		12'759.65	
7900.3611.10	Gewässerrichtplan Lütschine	18'300.00					
7907	Regionalkonferenzen	47'277.00		48'000.00		47'557.50	
7907.3634.01	Regionalkonferenz Oberland-Ost, Basisbeitrag (Splittung ab JRG 2020)	47'277.00		48'000.00		47'557.50	

12.2 Erfolgsrechnung

nach Funktionen

Konto	Erfolgsrechnung Funktionale Gliederung ER	Rechnung 2021		Budget 2021		Rechnung 2020	
		Aufwand	Ertrag	Aufwand	Ertrag	Aufwand	Ertrag
8	Volkswirtschaft	670'295.35	230'722.70	424'140.00	208'800.00	400'967.90	230'058.34
	Netto Aufwand		439'572.65		215'340.00		170'909.56
81	Landwirtschaft	7'427.40		9'900.00	1'800.00	7'471.10	
811	Verwaltung, Vollzug und Kontrolle	6'674.40		6'900.00		6'714.00	
8110	Verwaltung, Vollzug und Kontrolle	6'674.40		6'900.00		6'714.00	
8110.3634.01	Regionalkonferenz Oberland-Ost, Landschaftsfonds	6'674.40		6'900.00		6'714.00	
814	Produktionsverbesserungen Pflanzen	753.00		3'000.00	1'800.00	757.10	
8140	Produktionsverbesserungen Pflanzen	753.00		3'000.00	1'800.00	757.10	
8140.3632.01	Ackerbaustellenleitung	753.00		800.00		757.10	
8140.3910.01	Interne Verrechnung			2'200.00			
8140.4611.01	Kantonsbeitrag Feuerbrandkontrolle				1'800.00		
82	Forstwirtschaft	58'144.80		58'700.00		58'272.90	
820	Forstwirtschaft	58'144.80		58'700.00		58'272.90	
8200	Forstwirtschaft	58'144.80		58'700.00		58'272.90	
8200.3631.01	Unterhalt Schutzwaldpflege	17'893.25		18'000.00		18'281.30	
8200.3632.01	Gemeindeverband für die Erhaltung der Wälder der Region Oberland	40'251.55		40'700.00		39'991.60	
84	Tourismus	495'866.45	34'289.95	343'540.00	21'000.00	334'422.90	
840	Tourismus	495'866.45	34'289.95	343'540.00	21'000.00	334'422.90	
8400	Tourismus	180'772.45	34'289.95	150'530.00	21'000.00	115'055.90	
8400.3101.01	Beschilderung Liegenschaften (gemäss Kurtaxenreglement)	42'433.45		8'000.00		1'530.90	
8400.3130.01	Beziehungen zu ausländischen Orten	2'000.00		20'000.00		3'000.00	
8400.3635.01	Interlaken Congress & Events AG	87'525.00		87'530.00		87'525.00	
8400.3635.02	Weihnachtsmärkte	16'000.00				23'000.00	
8400.3635.04	Swiss Economic Forum	32'814.00		35'000.00			
8400.4260.01	Swiss Economic Forum, Anteile Matten und Unterseen		13'000.00		13'000.00		
8400.4260.02	Beschilderung Liegenschaften (gemäss Kurtaxenreglement)		21'289.95		8'000.00		
8406	Regionaler Tourismus	315'094.00		193'010.00		219'367.00	
8406.3130.01	UNESCO Welterbe Schweizer Alpen Jungfrau-Aletsch	3'125.00		3'130.00		3'125.00	
8406.3130.02	TOI Event-Koordination Bödeli	8'000.00		8'000.00		8'000.00	
8406.3634.01	TOI (Tourismusorganisation Interlaken)	291'750.00		145'880.00		145'875.00	
8406.3635.01	Beiträge Wirtschafts-/Tourismusförderung	12'219.00		36'000.00		62'367.00	
85	Industrie, Gewerbe, Handel	108'856.70		12'000.00	1'000.00	801.00	
850	Industrie, Gewerbe, Handel	108'856.70		12'000.00	1'000.00	801.00	
8500	Industrie, Gewerbe, Handel	42'487.00			1'000.00		
8500.3635.01	IMU-Gutscheinkarte	42'487.00					

12.2 Erfolgsrechnung

nach Funktionen

Konto	Erfolgsrechnung Funktionale Gliederung ER	Rechnung 2021		Budget 2021		Rechnung 2020	
		Aufwand	Ertrag	Aufwand	Ertrag	Aufwand	Ertrag
8500.4451.01	Erträge aus Beteiligungen VV				1'000.00		
8506	Regionale Wirtschaftsförderung	66'369.70		12'000.00		801.00	
8506.3000.01	Sitzungsgelder WTK	2'850.00		3'250.00		750.00	
8506.3170.01	Spesen WTK	642.20		300.00		51.00	
8506.3199.01	Freier Kredit WTK	877.50		450.00			
8506.3635.01	Swiss Outdoor & Adventure Summit			8'000.00			
8506.3635.16	Verein Standortförderung Wirtschaftsraum Interlaken-Jungfrau	62'000.00					
87	Brennstoffe und Energie		196'432.75		185'000.00		230'058.34
871	Elektrizität		196'432.75		185'000.00		230'058.34
8710	Elektrizität allgemein		196'432.75		185'000.00		230'058.34
8710.4462.01	Abgeltung IBI		196'432.75		185'000.00		230'058.34
9	Finanzen und Steuern Netto Ertrag	6'724'475.73 16'571'833.71	23'296'309.44	6'935'320.00 16'664'550.00	23'599'870.00	6'955'020.18 18'257'876.47	25'212'896.65
91	Steuern	698'402.22	18'234'030.21	1'318'600.00	18'078'000.00	1'064'024.63	22'717'859.53
910	Steuern	698'402.22	18'234'030.21	1'318'600.00	18'078'000.00	1'064'024.63	22'717'859.53
9100	Allgemeine Gemeindesteuern	-210'876.60	14'353'865.50	440'000.00	13'812'000.00	320'314.15	19'117'691.80
9100.3180.01	Wertberichtigung gefährdete Steuerguthaben	-377'000.00		200'000.00		163'000.00	
9100.3181.01	Forderungsverluste allgemeine Gemeindesteuern	161'343.50		220'000.00		147'336.50	
9100.3181.02	Forderungsverzichte allgemeine Gemeindesteuern	4'779.90		20'000.00		9'977.65	
9100.4000.01	Einkommenssteuern		9'977'054.50		9'050'000.00		10'442'115.90
9100.4000.20	Nachsteuern und Bussen		126'682.20		35'000.00		17'203.35
9100.4000.40	Aktive Steuerauscheidungen Einkommenssteuern		687'800.55		850'000.00		842'858.70
9100.4000.50	Passive Steuerauscheidungen Einkommenssteuern		-256'388.00		-295'000.00		-398'304.95
9100.4000.60	Pauschale Steueranrechnungen natürliche Personen		-5'257.20		-5'000.00		-2'573.65
9100.4001.01	Vermögenssteuern		1'371'130.90		1'250'000.00		1'172'812.95
9100.4001.40	Aktive Steuerauscheidungen Vermögenssteuern		92'051.75		145'000.00		100'149.40
9100.4001.50	Passive Steuerauscheidungen Vermögenssteuern		-87'733.55		-115'000.00		-110'969.60
9100.4002.01	Quellensteuern		419'563.45		400'000.00		782'106.20
9100.4002.10	Quellensteuern ausserhalb der Ertragsabrechnung (BGSA)		1'357.70		2'000.00		1'115.05
9100.4010.01	Gewinnsteuern		-1'096'899.50		2'300'000.00		7'746'640.60
9100.4010.40	Aktive Steuerauscheidungen Gewinnsteuern		1'423'557.20		1'000'000.00		441'393.40
9100.4010.50	Passive Steuerauscheidungen Gewinnsteuern		-600'031.30		-300'000.00		-3'301'793.05
9100.4010.70	Rückstellungen für Steuerteilungen juristische Personen		2'170'000.00		-600'000.00		1'290'000.00
9100.4011.01	Kapitalsteuern		81'137.90		40'000.00		33'229.40
9100.4011.40	Aktive Steuerauscheidungen Kapitalsteuern		18'051.40		35'000.00		29'224.05
9100.4011.50	Passive Steuerauscheidungen Kapitalsteuern		-7'770.40		-10'000.00		-8'750.20
9100.4019.01	Holdingssteuern		4'223.80				1'664.85
9100.4029.01	Eingang abgeschriebene Steuern		35'334.10		30'000.00		39'569.40
9101	Sondersteuern	266'646.30	590'561.75	5'000.00	592'500.00	9'001.75	446'959.00
9101.3180.01	Wertberichtigung gefährdete Sondersteuern	-3'850.00				2'300.00	

12.2 Erfolgsrechnung

nach Funktionen

Konto	Erfolgsrechnung Funktionale Gliederung ER	Rechnung 2021		Budget 2021		Rechnung 2020	
		Aufwand	Ertrag	Aufwand	Ertrag	Aufwand	Ertrag
9101.3181.01	Forderungsverluste Sondersteuern	270'496.30		5'000.00		6'701.75	
9101.4000.80	Lotteriegewinnsteuern				2'000.00		
9101.4022.01	Grundstückgewinnsteuern		314'106.15		360'000.00		254'093.05
9101.4022.10	Sonderveranlagungen		276'161.65		230'000.00		192'863.15
9101.4029.01	Eingang abgeschriebene Sondersteuern		293.95		500.00		2.80
9102	Liegenschaftssteuern	-55'078.34	2'565'292.10	3'000.00	2'780'500.00	12'027.70	2'411'527.70
9102.3180.01	Wertberichtigung gefährdete Liegenschaftssteuern	-59'000.00				12'000.00	
9102.3181.01	Forderungsverluste Liegenschaftssteuern	3'921.66		3'000.00		27.70	
9102.4021.01	Liegenschaftssteuern		2'565'292.10		2'780'000.00		2'411'527.70
9102.4029.01	Eingang abgeschriebene Liegenschaftssteuern				500.00		
9103	Hundesteuern	100.00	26'700.00	600.00	23'000.00	300.00	19'300.00
9103.3181.01	Forderungsverluste Hundetaxe	100.00		500.00		300.00	
9103.3181.02	Forderungsverzichte Hundetaxe			100.00			
9103.4033.01	Hundetaxe		26'700.00		23'000.00		19'300.00
9105	Tourismusabgabe	485'361.20	485'361.20	450'000.00	450'000.00	518'489.85	518'489.85
9105.3636.01	TFA, Weiterleitung Erträge an TOI	485'361.20		450'000.00		518'489.85	
9105.4039.01	TFA, Erträge		485'361.20		450'000.00		518'489.85
9106	Schwellentelle	212'249.66	212'249.66	420'000.00	420'000.00	203'891.18	203'891.18
9106.3612.01	Schwellentelle Ablieferung an Schwellenkorporation Bödeli Süd	212'249.66		420'000.00		203'891.18	
9106.4039.01	Schwellentelle		212'249.66		420'000.00		203'891.18
93	Finanz- und Lastenausgleich	3'106'480.00	137'876.00	3'075'000.00	108'000.00	2'593'170.00	105'670.00
930	Finanz- und Lastenausgleich	3'106'480.00	137'876.00	3'075'000.00	108'000.00	2'593'170.00	105'670.00
9300	Finanz- und Lastenausgleich	3'106'480.00	137'876.00	3'075'000.00	108'000.00	2'593'170.00	105'670.00
9300.3621.60	LAG, neue Aufgabenteilung	1'013'438.00		1'029'000.00		1'029'673.00	
9300.3622.70	Disparitätenabbau	2'093'042.00		2'046'000.00		1'563'497.00	
9300.4621.60	Soziodemografischer Zuschuss		137'876.00		108'000.00		105'670.00
95	Ertragsanteile, übrige		531'549.25		550'000.00		618'281.55
950	Ertragsanteile, übrige		531'549.25		550'000.00		618'281.55
9500	Ertragsanteile, übrige		531'549.25		550'000.00		618'281.55
9500.4024.01	Erbschafts- und Schenkungssteuern		20'469.65		50'000.00		97'080.80
9500.4600.01	Ertragsanteile an direkter Bundessteuer		511'079.60		500'000.00		521'200.75
96	Vermögens- und Schuldenverwaltung	1'222'627.51	1'990'037.28	838'020.00	1'287'020.00	1'064'112.07	1'768'367.12
961	Zinsen	140'901.35	586'798.25	224'500.00	503'400.00	130'753.30	232'072.35
9610	Zinsen	140'901.35	586'798.25	224'500.00	503'400.00	130'753.30	232'072.35
9610.3181.01	Abschreibungen Verzugszins Steuern	15'873.90		7'500.00		5'119.35	
9610.3181.02	Forderungsverzichte Verzugszins Steuern	74.55		100.00		99.70	
9610.3401.01	Zinsen kurzfristige Finanzverbindlichkeiten					268.35	
9610.3406.01	Zinsen langfristige Finanzverbindlichkeiten	111'900.00		189'000.00		108'600.00	
9610.3409.01	Interne Verrechnung Zinsen SF (1400/1626/2199/5721/6155/7201 /7301.4409.01)	644.60		2'900.00		1'190.65	

12.2 Erfolgsrechnung

nach Funktionen

Konto	Erfolgsrechnung Funktionale Gliederung ER	Rechnung 2021		Budget 2021		Rechnung 2020	
		Aufwand	Ertrag	Aufwand	Ertrag	Aufwand	Ertrag
9610.3499.01	Vergütungszinsen Steuern	12'408.30		25'000.00		15'475.25	
9610.4401.01	Zinsen Forderungen und Kontokorrente		28.20				142.70
9610.4401.02	Verzugszinsen Steuern		64'344.85		55'000.00		63'521.65
9610.4409.01	Interne Verrechnung Zinsen SF (1626/7201/7301/9630.3409.01)		167'186.20		174'800.00		167'801.00
9610.4420.01	Dividenden		607.00		600.00		607.00
9610.4450.01	Erträge aus Darlehen VV		500.00				
9610.4451.01	Erträge aus Beteiligungen VV		354'132.00		273'000.00		
963	Liegenschaften des Finanzvermögens	1'011'566.73	1'403'239.03	611'020.00	783'620.00	956'577.32	1'535'740.27
9630	Liegenschaften des Finanzvermögens SF	1'004'282.68	1'004'282.68	575'220.00	575'220.00	944'324.52	944'324.52
9630.3010.01	SF LS, Löhne Hauswertschaft	4'689.60		5'000.00		4'689.60	
9630.3050.01	SF LS, AG-Beiträge AHV, IV, EO, ALV	302.40		350.00		301.20	
9630.3053.01	SF LS, AG-Beiträge Unfallversicherung	48.35		70.00		50.40	
9630.3054.01	SF LS, AG-Beiträge Familienausgleichskasse	75.00		90.00		75.00	
9630.3055.01	SF LS, AG-Beiträge Krankentaggeldversicherung	30.00		40.00		30.00	
9630.3151.01	SF LS, Unterhalt Maschinen, Geräte, Fahrzeuge, Werkzeuge			10'000.00			
9630.3180.01	SF LS, Wertberichtigung Guthaben					85'168.35	
9630.3409.01	SF LS, Interne Verrechnung Zinsen	163'784.10		163'800.00		163'784.10	
9630.3430.01	SF LS, Baulicher Unterhalt	462'293.40		104'000.00		139'533.04	
9630.3431.01	SF LS, Reinigungs-/Verbrauchsmaterial	116.00		300.00			
9630.3431.02	SF LS, Anschaffung Maschinen, Geräte und Fahrzeuge	70'980.10		20'000.00		22'250.25	
9630.3431.03	SF LS, Dienstleistungen Dritter	18'309.50		1'200.00		766.95	
9630.3431.04	SF LS, Unterhalt Maschinen, Geräte, Fahrzeuge, Werkzeuge					3'127.05	
9630.3439.01	SF LS, Wasser, Energie, Heizmaterial	26'353.24		32'000.00		23'315.16	
9630.3439.02	SF LS, Abwasser, Kehricht	9'476.21		10'500.00		8'244.64	
9630.3439.03	SF LS, Liegenschaftssteuer und Schwellentelle	8'335.25		8'500.00		7'179.00	
9630.3439.04	SF LS, Haftpflicht-/Sachversicherung	8'752.67		9'500.00		9'122.45	
9630.3441.01	SF LS, Wertberichtigung	17'780.00				274'960.00	
9630.3612.01	SF LS, Interne Verrechnung Verwaltungsaufwand	59'049.00		23'700.00		25'407.00	
9630.3612.02	SF LS, Interne Verrechnung Liegenschaft/Infrastruktur	6'561.00		2'700.00		2'823.00	
9630.3612.03	SF LS, Interne Verrechnung diverse (3421/6150.4612.01)	4'753.75		8'000.00		5'772.50	
9630.3893.01	SF LS Werterhalt, Einlage	127'058.00		127'000.00		136'058.00	
9630.4260.02	SF LS, Verschiedene Rückerstattungen				700.00		
9630.4430.01	SF LS, Mietzinse		216'750.50		417'600.00		466'387.30
9630.4439.01	SF LS, Rückerstattungen Nebenkosten		28'909.77		41'000.00		40'793.60
9630.4439.02	SF LS, Verschiedene Rückerstattungen		30'195.20				861.90
9630.4893.01	SF LS Werterhalt, Entnahme		462'293.40		104'000.00		138'671.14
9630.4896.01	SF LS, Neubewertungsreserve, Entnahme						274'960.00
9630.9010.01	SF LS, Ertragsüberschuss	15'535.11		48'470.00		31'666.83	
9630.9011.01	SF LS, Aufwandüberschuss		266'133.81		11'920.00		22'650.58
9631	Liegenschaften des Finanzvermögens		114'464.00				264'040.00
9631.4443.01	Marktwertanpassungen Liegenschaften		114'464.00				264'040.00

12.2 Erfolgsrechnung

nach Funktionen

Konto	Erfolgsrechnung Funktionale Gliederung ER	Rechnung 2021		Budget 2021		Rechnung 2020	
		Aufwand	Ertrag	Aufwand	Ertrag	Aufwand	Ertrag
9632	Grundstücke des Finanzvermögens	7'284.05	284'492.35	35'800.00	208'400.00	12'252.80	327'375.75
9632.3132.01	Entwicklung Des Alpes-Areal	559.50		30'000.00		6'375.20	
9632.3439.01	Liegenschaftssteuer und Schwellentelle	6'724.55		5'800.00		5'370.95	
9632.3441.02	Wertberichtigung Baurechtszins					506.65	
9632.4430.01	Mietzinse Grundstücke		1'560.00		1'600.00		1'560.00
9632.4430.02	Pachtzinse		6'638.50		6'600.00		6'638.50
9632.4430.03	Baurechtszinse		201'502.95		200'200.00		200'181.25
9632.4443.01	Marktwertanpassungen Grundstücke						118'996.00
9632.4443.02	Marktwertanpassungen Baurechtszinse		74'790.90				
969	Finanzvermögen	70'159.43		2'500.00		-23'218.55	554.50
9690	Finanzvermögen	70'159.43		2'500.00		-23'218.55	554.50
9690.3180.01	Wertberichtigung Guthaben	57'168.35				-26'168.35	
9690.3181.01	Abschreibung div. Debitoren	6'236.08		2'500.00		2'319.80	
9690.3440.01	Wertberichtigung Wertschriften	6'755.00				630.00	
9690.4290.01	Übrige Entgelte						554.50
97	Rückverteilungen		1'555.30		5'000.00		2'718.45
971	Rückverteilungen aus CO2-Abgabe		1'555.30		5'000.00		2'718.45
9710	Rückverteilungen aus CO2-Abgabe		1'555.30		5'000.00		2'718.45
9710.4699.10	Rückverteilung CO2 Abgabe		1'555.30		5'000.00		2'718.45
99	Nicht aufgeteilte Posten	1'696'966.00	2'401'261.40	1'703'700.00	3'571'850.00	2'233'713.48	
990	Nicht aufgeteilte Posten	989'659.25		989'700.00		1'510'920.30	
9900	Nicht aufgeteilte Posten, Art. 84 GV					521'261.00	
9900.3894.01	Zusätzliche Abschreibungen VV, nicht zugeteilt					521'261.00	
9901	Abschreibung bestehendes Verwaltungsvermögen	989'659.25		989'700.00		989'659.30	
9901.3300.99	Planmässige Abschreibungen div. (bish. VV 8 J.)	989'659.25		989'700.00		989'659.30	
995	Neutrale Aufwendungen und Erträge	707'306.75	1'631'306.75	714'000.00	1'692'000.00		
9950	Neutrale Aufwendungen und Erträge	707'306.75	1'631'306.75	714'000.00	1'692'000.00		
9950.3896.01	Schwankungsreserve, Einlage	707'306.75		714'000.00			
9950.4896.01	Neubewertungsreserve, Auflösung		1'631'306.75		1'692'000.00		
999	Abschluss		769'954.65		1'879'850.00	722'793.18	
9990	Abschluss		769'954.65		1'879'850.00	722'793.18	
9990.9000.00	Ertragsüberschuss					722'793.18	
9990.9001.00	Aufwandüberschuss		769'954.65		1'879'850.00		

12.3 Erfolgsrechnung

nach Sachgruppen

Konto	Erfolgsrechnung Sachgruppengliederung ER	Rechnung 2021		Budget 2021		Rechnung 2020	
		Aufwand	Ertrag	Aufwand	Ertrag	Aufwand	Ertrag
	Total	36'774'490.65	36'774'490.65	38'344'060.00	38'344'060.00	38'628'737.55	38'628'737.55
3	Aufwand	36'335'395.66		38'270'740.00		37'612'378.31	
30	Personalaufwand	6'574'627.74		7'009'910.00		6'493'541.94	
300	Behörden und Kommissionen	474'349.80		529'450.00		393'493.00	
3000	Löhne, Tag- und Sitzungsgelder an Behörden und Kommissionen	474'349.80		529'450.00		393'493.00	
301	Löhne des Verwaltungs- und Betriebspersonals	4'916'846.20		5'182'400.00		4'959'296.90	
3010	Löhne des Verwaltungs- und Betriebspersonals	4'916'846.20		5'182'400.00		4'959'296.90	
305	Arbeitgeberbeiträge	923'086.45		994'220.00		911'290.45	
3050	AG-Beiträge AHV, IV, EO, ALV, Verwaltungskosten	340'426.10		359'150.00		335'817.55	
3052	AG-Beiträge an Pensionskassen	400'996.50		419'200.00		392'439.35	
3053	AG-Beiträge an Unfallversicherungen	63'649.90		89'120.00		66'421.80	
3054	AG-Beiträge an Familienausgleichskasse	84'888.65		90'280.00		83'877.05	
3055	AG-Beiträge an Krankentaggeldversicherungen	33'125.30		36'470.00		32'734.70	
309	Übriger Personalaufwand	260'345.29		303'840.00		229'461.59	
3090	Aus- und Weiterbildung des Personals	117'635.27		126'400.00		80'267.30	
3091	Personalwerbung	18'667.65		11'300.00		13'278.25	
3099	Übriger Personalaufwand	124'042.37		166'140.00		135'916.04	
31	Sach- und übriger Betriebsaufwand	6'411'374.62		8'039'070.00		6'582'824.30	
310	Material- und Warenaufwand	670'007.21		743'000.00		632'532.89	
3100	Büromaterial	43'761.72		48'800.00		64'376.25	
3101	Betriebs-, Verbrauchsmaterial	308'195.05		299'250.00		256'756.67	
3102	Drucksachen, Publikationen	32'913.89		58'900.00		35'906.23	
3103	Fachliteratur, Zeitschriften	13'533.09		20'200.00		15'352.90	
3104	Lehrmittel	221'575.31		261'450.00		221'693.07	
3105	Lebensmittel	40'281.10		45'000.00		30'106.15	
3106	Medizinisches Material	762.25		700.00		226.10	
3109	Übriger Material- und Warenaufwand	8'984.80		8'700.00		8'115.52	
311	Nicht aktivierbare Anlagen	499'155.95		681'670.00		536'347.18	
3110	Büromöbel und Geräte	176'373.59		218'600.00		200'483.93	
3111	Maschinen, Geräte und Fahrzeuge	124'279.45		135'800.00		164'573.86	
3112	Kleider, Wäsche, Vorhänge	33'538.80		56'500.00		31'836.97	
3113	Hardware	67'777.66		107'900.00		70'208.46	
3118	Immaterielle Anlagen	80'309.60		115'970.00		47'997.60	
3119	Übrige nicht aktivierbare Anlagen	16'876.85		46'900.00		21'246.36	
312	Ver- und Entsorgung Liegenschaften	418'620.37		401'000.00		357'130.40	
	Verwaltungsvermögen						
3120	Ver- und Entsorgung Liegenschaften Verwaltungsvermögen	418'620.37		401'000.00		357'130.40	
313	Dienstleistungen und Honorare	2'743'881.60		3'377'600.00		2'704'892.92	
3130	Dienstleistungen Dritter	2'303'968.74		2'752'500.00		2'248'430.95	
3131	Planung und Projektierungen Dritter			5'000.00			

12.3 Erfolgsrechnung

nach Sachgruppen

Konto	Erfolgsrechnung Sachgruppengliederung ER	Rechnung 2021		Budget 2021		Rechnung 2020	
		Aufwand	Ertrag	Aufwand	Ertrag	Aufwand	Ertrag
3132	Honorare externe Berater, Gutachter, Fachexperten etc.	141'161.55		250'000.00		152'758.55	
3133	Informatik-Nutzungsaufwand	110'568.18		121'300.00		111'694.87	
3134	Sachversicherungsprämien	120'065.73		162'600.00		129'520.15	
3136	Honorare privatärztlicher Tätigkeit	27'087.00		28'800.00		22'227.00	
3137	Steuern und Abgaben	41'030.40		57'400.00		40'261.40	
314	Baulicher Unterhalt und betrieblicher Unterhalt	1'010'188.26		1'102'300.00		980'360.00	
3140	Unterhalt an Grundstücken	49'062.33		77'500.00		60'058.55	
3141	Unterhalt Strassen / Verkehrswege	349'046.17		300'800.00		375'095.05	
3143	Unterhalt übrige Tiefbauten	118'939.37		150'000.00		73'536.44	
3144	Unterhalt Hochbauten, Gebäude	479'982.69		548'000.00		452'416.79	
3149	Unterhalt übrige Sachanlagen	13'157.70		26'000.00		19'253.17	
315	Unterhalt Mobilien und immaterielle Anlagen	249'937.14		296'250.00		262'117.12	
3150	Unterhalt Büromöbel und -geräte	547.15		3'500.00		505.15	
3151	Unterhalt Apparate, Maschinen, Geräte, Fahrzeuge, Werkzeuge	105'608.38		123'000.00		113'239.45	
3153	Informatik-Unterhalt (Hardware)	6'789.20		20'700.00		8'990.53	
3158	Unterhalt immaterielle Anlagen	94'638.18		107'550.00		98'894.54	
3159	Unterhalt übrige mobile Anlagen	42'354.23		41'500.00		40'487.45	
316	Mieten, Leasing, Pachten, Benützungsgebühren	433'608.88		420'400.00		406'680.73	
3160	Miete und Pacht Liegenschaften	395'442.60		367'900.00		357'961.70	
3161	Mieten, Benützungskosten Anlagen	14'534.08		28'500.00		23'983.98	
3162	Raten für operatives Leasing	23'632.20		24'000.00		24'735.05	
317	Spesenentschädigungen	64'429.01		129'700.00		74'990.07	
3170	Reisekosten und Spesen	30'340.60		40'200.00		30'944.50	
3171	Exkursionen, Schulreisen und Lager	34'088.41		89'500.00		44'045.57	
318	Wertberichtigungen auf Forderungen	253'156.75		775'200.00		552'489.68	
3180	Wertberichtigungen auf Forderungen	-382'681.65		200'000.00		236'300.00	
3181	Tatsächliche Forderungsverluste	635'838.40		575'200.00		316'189.68	
319	Verschiedener Betriebsaufwand	68'389.45		111'950.00		75'283.31	
3199	Übriger Betriebsaufwand	68'389.45		111'950.00		75'283.31	
33	Abschreibungen Verwaltungsvermögen	2'666'535.69		2'181'200.00		1'945'190.70	
330	Sachanlagen VV	2'556'829.74		2'120'900.00		1'864'127.40	
3300	Planmässige Abschreibungen Sachanlagen	2'018'141.95		2'120'900.00		1'864'127.40	
3301	Ausserplanmässige Abschreibungen Sachanlagen	538'687.79					
332	Abschreibungen immaterielle Anlagen	109'705.95		60'300.00		81'063.30	
3320	Planmässige Abschreibungen immaterielle Anlagen	109'705.95		60'300.00		81'063.30	
34	Finanzaufwand	928'015.02		583'500.00		788'341.39	
340	Zinsaufwand	279'730.80		366'700.00		277'860.00	
3401	Verzinsung kurzfristige Finanzverbindlichkeiten					268.35	

12.3 Erfolgsrechnung

nach Sachgruppen

Konto	Erfolgsrechnung Sachgruppengliederung ER	Rechnung 2021		Budget 2021		Rechnung 2020	
		Aufwand	Ertrag	Aufwand	Ertrag	Aufwand	Ertrag
3406	Verzinsung langfristige Finanzverbindlichkeiten	111'900.00		189'000.00		108'600.00	
3409	Übrige Passivzinsen	167'830.80		177'700.00		168'991.65	
343	Liegenschaftenaufwand FV	611'340.92		191'800.00		218'909.49	
3430	Baulicher Unterhalt Liegenschaften FV	462'293.40		104'000.00		139'533.04	
3431	Nicht baulicher Unterhalt Liegenschaften FV	89'405.60		21'500.00		26'144.25	
3439	Übriger Liegenschaftsaufwand FV	59'641.92		66'300.00		53'232.20	
344	Wertberichtigungen Anlagen FV	24'535.00				276'096.65	
3440	Wertberichtigungen Finanzanlagen FV	6'755.00				630.00	
3441	Wertberichtigung Sachanlagen FV	17'780.00				275'466.65	
349	Verschiedener Finanzaufwand	12'408.30		25'000.00		15'475.25	
3499	Übriger Finanzaufwand	12'408.30		25'000.00		15'475.25	
35	Einlagen in Fonds und Spezialfinanzierungen	1'561'494.75		1'798'800.00		1'604'313.05	
350	Einlagen in Fonds und Spezialfinanzierungen im Fremdkapital			800.00		390.80	
3502	Einlagen in Legate und Stiftungen			800.00		390.80	
351	Einlagen in Fonds und Spezialfinanzierungen im Eigenkapital	1'561'494.75		1'798'000.00		1'603'922.25	
3510	Einlagen in Spezialfinanzierungen EK	1'561'494.75		1'798'000.00		1'603'922.25	
36	Transferaufwand	16'519'735.19		17'067'240.00		18'728'213.58	
361	Entschädigungen an Gemeinwesen	7'361'048.52		7'828'300.00		9'939'066.38	
3611	Entschädigungen an Kantone und Konkordate	6'363'913.40		6'634'900.00		8'949'982.45	
3612	Entschädigungen an Gemeinden und Gemeindeverbände	997'135.12		1'193'400.00		989'083.93	
362	Finanz- und Lastenausgleich	3'106'480.00		3'075'000.00		2'593'170.00	
3621	Finanz- und Lastenausgleich an Kanton	1'013'438.00		1'029'000.00		1'029'673.00	
3622	Finanz- und Lastenausgleich an Gemeinden und Gemeindeverbände	2'093'042.00		2'046'000.00		1'563'497.00	
363	Beiträge an Gemeinwesen und Dritte	5'957'188.77		6'052'540.00		6'112'941.55	
3631	Beiträge an Kantone und Konkordate	2'290'030.75		2'366'000.00		2'234'932.50	
3632	Beiträge an Gemeinden und Gemeindeverbände	1'114'206.78		1'554'430.00		1'002'316.10	
3634	Beiträge an öffentliche Unternehmungen	691'507.45		550'480.00		552'537.90	
3635	Beiträge an private Unternehmungen	387'370.15		236'230.00		1'215'802.95	
3636	Beiträge an private Organisationen ohne Erwerbszweck	836'719.79		822'400.00		1'068'803.70	
3637	Beiträge an private Haushalte	637'353.85		523'000.00		38'548.40	
365	Wertberichtigungen Beteiligungen VV	26'500.00		26'500.00		26'500.00	

12.3 Erfolgsrechnung

nach Sachgruppen

Konto	Erfolgsrechnung Sachgruppengliederung ER	Rechnung 2021		Budget 2021		Rechnung 2020	
		Aufwand	Ertrag	Aufwand	Ertrag	Aufwand	Ertrag
3650	Wertberichtigungen Beteiligungen VV	26'500.00		26'500.00		26'500.00	
366	Abschreibungen Investitionsbeiträge	68'517.90		84'900.00		56'535.65	
3660	Planmässige Abschreibung Investitionsbeiträge	68'517.90		84'900.00		56'535.65	
38	Ausserordentlicher Aufwand	1'250'793.15		1'119'180.00		1'046'035.45	
389	Einlagen in das Eigenkapital	1'250'793.15		1'119'180.00		1'046'035.45	
3893	Einlagen in Vorfinanzierungen des EK	543'486.40		405'180.00		524'774.45	
3894	Einlagen in finanzpolitische Reserven					521'261.00	
3896	Einlagen in Neubewertungsreserven	707'306.75		714'000.00			
39	Interne Verrechnungen	422'819.50		471'840.00		423'917.90	
390	Material- und Warenbezüge			13'500.00		6'202.00	
3900	Interne Verrechnung von Material- und Warenbezügen			13'500.00		6'202.00	
391	Dienstleistungen	242'686.50		275'950.00		236'293.90	
3910	Interne Verrechnung von Dienstleistungen	242'686.50		275'950.00		236'293.90	
392	Pacht, Mieten, Benützungskosten	116'683.00		118'940.00		117'972.00	
3920	Interne Verrechnung von Pacht, Mieten, Benützungskosten	116'683.00		118'940.00		117'972.00	
393	Betriebs- und Verwaltungskosten	63'450.00		63'450.00		63'450.00	
3930	Interne Verrechnung von Betriebs- und Verwaltungskosten	63'450.00		63'450.00		63'450.00	
4	Ertrag		35'738'402.19		36'424'670.00		38'606'086.97
40	Fiskalertrag		18'254'499.86		18'128'000.00		22'814'940.33
400	Direkte Steuern natürliche Personen		12'326'262.30		11'319'000.00		12'846'513.35
4000	Einkommenssteuern natürliche Personen		10'529'892.05		9'637'000.00		10'901'299.35
4001	Vermögenssteuern natürliche Personen		1'375'449.10		1'280'000.00		1'161'992.75
4002	Quellensteuern natürliche Personen		420'921.15		402'000.00		783'221.25
401	Direkte Steuern juristische Personen		1'992'269.10		2'465'000.00		6'231'609.05
4010	Gewinnsteuern juristische Personen		1'896'626.40		2'400'000.00		6'176'240.95
4011	Kapitalsteuern juristische Personen		91'418.90		65'000.00		53'703.25
4019	Übrige direkte Steuern juristische Personen		4'223.80				1'664.85
402	Übrige Direkte Steuern		3'211'657.60		3'451'000.00		2'995'136.90
4021	Grundsteuern		2'565'292.10		2'780'000.00		2'411'527.70
4022	Vermögensgewinnsteuern		590'267.80		590'000.00		446'956.20
4024	Erbschafts- und Schenkungssteuern		20'469.65		50'000.00		97'080.80
4029	Eingang abgeschriebene Steuern		35'628.05		31'000.00		39'572.20

12.3 Erfolgsrechnung

nach Sachgruppen

Konto	Erfolgsrechnung Sachgruppengliederung ER	Rechnung 2021		Budget 2021		Rechnung 2020	
		Aufwand	Ertrag	Aufwand	Ertrag	Aufwand	Ertrag
403	Besitz- und Aufwandsteuern		724'310.86		893'000.00		741'681.03
4033	Hundesteuer		26'700.00		23'000.00		19'300.00
4039	Übrige Besitz- und Aufwandsteuern		697'610.86		870'000.00		722'381.03
41	Regalien und Konzessionen		109'019.75		182'400.00		202'628.65
412	Konzessionen		19'419.00		22'400.00		32'063.40
4120	Konzessionen		19'419.00		22'400.00		32'063.40
413	Ertragsanteile an Lotterien, Sport-Toto, Wetten		89'600.75		160'000.00		170'565.25
4130	Ertragsanteile an Lotterien, Sport-Toto, Wetten		89'600.75		160'000.00		170'565.25
42	Entgelte		8'040'930.76		9'168'880.00		7'624'448.92
420	Ersatzabgaben		579'360.85		390'000.00		368'608.70
4200	Ersatzabgaben		579'360.85		390'000.00		368'608.70
421	Gebühren für Amtshandlungen		286'534.60		318'600.00		278'310.85
4210	Gebühren für Amtshandlungen		286'534.60		318'600.00		278'310.85
423	Schul- und Kursgelder		82'914.56		105'000.00		68'124.50
4230	Schulgelder		82'914.56		105'000.00		68'124.50
424	Benützungsgebühren und Dienstleistungen		5'588'853.47		6'788'100.00		5'379'616.26
4240	Benützungsgebühren und Dienstleistungen		5'588'853.47		6'788'100.00		5'379'616.26
425	Erlös aus Verkäufen		95'338.90		133'500.00		101'532.70
4250	Verkäufe		95'338.90		133'500.00		101'532.70
426	Rückerstattungen		640'920.50		543'180.00		563'066.30
4260	Rückerstattungen und Kostenbeteiligungen Dritter		640'920.50		543'180.00		563'066.30
427	Bussen		767'007.88		890'500.00		864'635.11
4270	Bussen		767'007.88		890'500.00		864'635.11
429	Übrige Entgelte						554.50
4290	Übrige Entgelte						554.50
43	Verschiedene Erträge		63'944.50		12'000.00		24'110.19
430	Verschiedene betriebliche Erträge		13'803.00		10'000.00		24'110.19
4309	Übriger betrieblicher Ertrag		13'803.00		10'000.00		24'110.19
431	Aktivierung Eigenleistungen		50'141.50		2'000.00		
4310	Aktivierbare Eigenleistungen auf Sachanlagen		50'141.50		2'000.00		
44	Finanzertrag		1'741'969.13		1'607'250.00		1'803'412.37
440	Zinsertrag		232'203.85		232'750.00		232'656.00
4401	Zinsen Forderungen und Kontokorrente		64'373.05		55'050.00		63'664.35
4409	Übrige Zinsen von Finanzvermögen		167'830.80		177'700.00		168'991.65
442	Beteiligungsertrag FV		607.00		600.00		607.00
4420	Dividenden		607.00		600.00		607.00

12.3 Erfolgsrechnung

nach Sachgruppen

Konto	Erfolgsrechnung Sachgruppengliederung ER	Rechnung 2021		Budget 2021		Rechnung 2020	
		Aufwand	Ertrag	Aufwand	Ertrag	Aufwand	Ertrag
443	Liegenschaftenertrag FV		485'556.92		667'000.00		716'422.55
4430	Pacht- und Mietzinse		426'451.95		626'000.00		674'767.05
4439	Liegenschaften FV						
	Übriger Liegenschaftenertrag FV		59'104.97		41'000.00		41'655.50
444	Wertberichtigungen Anlagen FV		189'254.90				383'036.00
4443	Marktwertanpassungen		189'254.90				383'036.00
	Liegenschaften						
445	Finanzertrag aus Darlehen und Beteiligungen des VV		369'983.41		276'500.00		6'885.48
4450	Erträge aus Darlehen VV		500.00				
4451	Erträge aus Beteiligungen VV		369'483.41		276'500.00		6'885.48
446	Finanzertrag von öffentlichen Unternehmungen		198'291.25		186'900.00		231'916.84
4462	Gemeindeverbände, selbständige und unselbständige		196'432.75		185'000.00		230'058.34
	Gemeindebetriebe						
4463	Öffentliche Unternehmen als Aktiengesellschaft oder andere privatrechtliche Organisationsform		1'858.50		1'900.00		1'858.50
447	Liegenschaftenertrag VV		266'071.80		243'500.00		231'888.50
4470	Pacht- und Mietzinse		160'970.65		179'500.00		174'296.85
	Liegenschaften VV						
4472	Vergütung für Benützungen		103'541.15		64'000.00		56'031.65
	Liegenschaften VV						
4479	Übrige Erträge Liegenschaften VV		1'560.00				1'560.00
45	Entnahmen aus Fonds und Spezialfinanzierungen		319'682.30		351'400.00		221'055.25
450	Entnahmen aus Fonds und Spezialfinanzierungen im Fremdkapital		804.50				
4502	Entnahmen aus Legaten und Stiftungen		804.50				
451	Entnahmen aus Fonds und Spezialfinanzierungen im Eigenkapital		318'877.80		351'400.00		221'055.25
4510	Entnahmen aus Spezialfinanzierungen des EK		318'877.80		351'400.00		221'055.25
46	Transferertrag		4'445'209.02		4'386'300.00		4'766'764.89
460	Ertragsanteile		511'079.60		500'000.00		521'200.75
4600	Anteil an Bundeserträgen		511'079.60		500'000.00		521'200.75
461	Entschädigungen von Gemeinwesen		3'095'815.07		3'084'800.00		3'432'796.04
4611	Entschädigungen von Kantonen und Konkordaten		804'656.38		801'100.00		1'302'464.82
4612	Entschädigungen von Gemeinden und Gemeindeverbänden		2'291'158.69		2'283'700.00		2'130'331.22
462	Finanz- und Lastenausgleich		137'876.00		108'000.00		105'670.00
4621	Finanz- und Lastenausgleich von Kantonen und Konkordaten		137'876.00		108'000.00		105'670.00
463	Beiträge von Gemeinwesen und Dritten		698'883.05		688'500.00		704'379.65

12.3 Erfolgsrechnung

nach Sachgruppen

Konto	Erfolgsrechnung Sachgruppengliederung ER	Rechnung 2021		Budget 2021		Rechnung 2020	
		Aufwand	Ertrag	Aufwand	Ertrag	Aufwand	Ertrag
4632	Beiträge von Gemeinden und Gemeindeverbänden		695'910.25		687'500.00		701'636.40
4636	Beiträge von privaten Organisationen ohne Erwerbszweck		2'972.80		1'000.00		2'743.25
469	Verschiedener Transferertrag		1'555.30		5'000.00		2'718.45
4699	Rückverteilungen		1'555.30		5'000.00		2'718.45
48	Ausserordentlicher Ertrag		2'340'327.37		2'116'600.00		724'808.47
489	Entnahmen aus dem Eigenkapital		2'340'327.37		2'116'600.00		724'808.47
4893	Entnahmen aus Vorfinanzierungen des EK		709'020.62		424'600.00		449'848.47
4896	Entnahmen aus Neubewertungsreserven		1'631'306.75		1'692'000.00		274'960.00
49	Interne Verrechnungen		422'819.50		471'840.00		423'917.90
490	Material- und Warenbezüge				13'500.00		6'202.00
4900	Interne Verrechnung von Material- und Warenbezügen				13'500.00		6'202.00
491	Dienstleistungen		242'686.50		275'950.00		236'293.90
4910	Interne Verrechnung von Dienstleistungen		242'686.50		275'950.00		236'293.90
492	Pacht, Mieten, Benützungskosten		116'683.00		118'940.00		117'972.00
4920	Interne Verrechnung von Pacht, Mieten, Benützungskosten		116'683.00		118'940.00		117'972.00
493	Betriebs- und Verwaltungskosten		63'450.00		63'450.00		63'450.00
4930	Interne Verrechnung von Betriebs- und Verwaltungskosten		63'450.00		63'450.00		63'450.00
9	Abschlusskonten	439'094.99	1'036'088.46	73'320.00	1'919'390.00	1'016'359.24	22'650.58
90	Abschluss Erfolgsrechnung	439'094.99	1'036'088.46	73'320.00	1'919'390.00	1'016'359.24	22'650.58
900	Abschluss Allgemeiner Haushalt		769'954.65		1'879'850.00	722'793.18	
9000	Ertragsüberschuss					722'793.18	
9001	Aufwandüberschuss		769'954.65		1'879'850.00		
901	Abschluss Spezialfinanzierungen und Fonds im EK	439'094.99	266'133.81	73'320.00	39'540.00	293'566.06	22'650.58
9010	Abschluss Spezialfinanzierungen und Fonds im EK, Ertragsüberschuss	439'094.99		73'320.00		293'566.06	
9011	Abschluss Spezialfinanzierungen und Fonds im EK, Aufwandüberschuss		266'133.81		39'540.00		22'650.58

HRM2 Einwohnergemeinde Interlaken **12.4 Investitionsrechnung**
nach Funktionen

Konto	Investitionsrechnung Funktionale Gliederung IR	Rechnung 2021		Budget 2021		Rechnung 2020	
		Ausgaben	Einnahmen	Ausgaben	Einnahmen	Ausgaben	Einnahmen
	Total	8'856'905.58	8'856'905.58	11'458'000.00	11'458'000.00	12'002'029.57	12'002'029.57
0	Allgemeine Verwaltung	288'280.40		500'000.00		37'174.60	
	Netto Ausgaben		288'280.40		500'000.00		37'174.60
02	Allgemeine Dienste	288'280.40		500'000.00		37'174.60	
022	Allgemeine Dienste	246'982.60		200'000.00			
0220	Allgemeine Dienste	246'982.60		200'000.00			
0220.5200.01	Software Gemeindeverwaltung	246'982.60		200'000.00			
029	Verwaltungsliegenschaften	41'297.80		300'000.00		37'174.60	
0290	Verwaltungsliegenschaften	41'297.80		300'000.00		37'174.60	
0290.5040.04	Gemeindehaus, Dachsanierung			300'000.00			
0290.5040.05	Gemeindehaus, Sanierung	41'297.80				37'174.60	
1	Öffentliche Ordnung und Sicherheit, Verteidigung	159'401.55					
	Netto Ausgaben		159'401.55				
16	Verteidigung	159'401.55					
161	Militärische Verteidigung	77'070.00					
1610	Militärische Verteidigung	77'070.00					
1610.5660.01	Schiessanlage Lehn, Investitionsbeitrag	77'070.00					
162	Zivile Verteidigung	82'331.55					
1620	Zivilschutz	82'331.55					
1620.5040.01	ZSA Mittengraben, Instandstellung	82'331.55					
2	Bildung	571'761.90		2'150'000.00		10'769.20	
	Netto Ausgaben		571'761.90		2'150'000.00		10'769.20
21	Obligatorische Schule	571'761.90		2'150'000.00		10'769.20	
212	Primarstufe	11'097.50					
2120	Primarstufe	11'097.50					
2120.5200.02	Prim., Beschaffung EDV Hardware	11'097.50					
213	Oberstufe	11'099.35					
2130	Sekundarstufe I	11'099.35					
2130.5200.03	Sek., Beschaffung EDV Hardware	11'099.35					
217	Schulliegenschaften	490'495.75		1'037'000.00		10'637.90	
2170	Schulliegenschaften	490'495.75		1'037'000.00		10'637.90	
2170.5040.07	Gesamtplanung Aula Schulanlage					10'506.65	
2170.5040.10	Sek., Ersatz Personenaufzug	177'596.55		150'000.00			
2170.5040.11	Sek., Erneuerung Beleuchtung und Schalldämmung	32'491.60		200'000.00			
2170.5040.12	Sek. (Neubau Tagesschule/Sek. [Psychomotorik])	40'487.95		687'000.00		131.25	
2170.5040.13	Schulanlage Ost, ZpA	29'919.65					
2170.5610.01	Turnhalle Ost, Ersatzbau, Investitionsbeitrag	210'000.00					
218	Tagesbetreuung	59'069.30		1'113'000.00		131.30	

HRM2 Einwohnergemeinde Interlaken **12.4 Investitionsrechnung**
nach Funktionen

Konto	Investitionsrechnung Funktionale Gliederung IR	Rechnung 2021		Budget 2021		Rechnung 2020	
		Ausgaben	Einnahmen	Ausgaben	Einnahmen	Ausgaben	Einnahmen
2180	Tagesbetreuung	59'069.30		1'113'000.00		131.30	
2180.5040.02	Tagesschule Ost (Neubau Tagesschule/Sek. [Psychomotorik])	59'069.30		1'113'000.00		131.30	
3	Kultur, Sport und Freizeit, Kirche	572'435.20	100'000.00	450'000.00		610'757.80	5'000.00
	Netto Ausgaben		472'435.20		450'000.00		605'757.80
32	Kultur, übrige		100'000.00				
322	Musik und Theater		100'000.00				
3220	Musik und Theater		100'000.00				
3220.6460.01	Verein eidg. Musikfest 2021, Amortisation Darlehen		100'000.00				
34	Sport und Freizeit	572'435.20		450'000.00		610'757.80	5'000.00
341	Sport	80'200.00					
3410	Sport	80'200.00					
3410.5440.02	Bödelibad, Darlehen	80'200.00					
342	Freizeit	492'235.20		450'000.00		610'757.80	5'000.00
3420	Freizeit			100'000.00			
3420.5660.01	Roll- und Begegnungszone Bödéli, Investitionsbeitrag			100'000.00			
3421	Gemeindegärtnerei	98'000.00		100'000.00			
3421.5060.01	Gemeindegärtnerei, Holder C245, Ersatz	98'000.00		100'000.00			
3422	Parkanlagen und Wanderwege	131'012.60				610'757.80	5'000.00
3422.5030.01	Englischer Garten, Aufwertung	77'289.15				592'178.85	
3422.5040.03	Sanierung Wasserstein Ostbahnhofplatz	53'723.45				18'578.95	
3422.6340.01	Englischer Garten, Aufwertung, Beiträge						5'000.00
3423	Kinderspielplätze	263'222.60		250'000.00			
3423.5060.01	Öffentlicher Spielplatz Westquartier	263'222.60		250'000.00			
6	Verkehr und Nachrichtenübermittlung	1'038'426.65	816'389.15	1'658'000.00	1'200'000.00	2'669'824.90	827'224.00
	Netto Ausgaben		222'037.50		458'000.00		1'842'600.90
61	Strassenverkehr	1'038'426.65	816'389.15	1'548'000.00	1'200'000.00	2'669'824.90	827'224.00
615	Gemeindestrassen	1'038'426.65	816'389.15	1'548'000.00	1'200'000.00	2'669'824.90	827'224.00
6150	Gemeindestrassen	1'038'426.65	816'389.15	1'548'000.00	1'200'000.00	2'669'824.90	827'224.00
6150.5010.07	Grosse Aare-Postplatz, Sanierung Marktgasse (AP2)	4'503.05				71'858.80	
6150.5010.18	Klosterstrasse-Kreuzung Beau Rivage, Sanierung (AP2)	43'351.08		150'000.00		67'611.90	
6150.5010.19	Postplatz-Kreuzung Savoy, Sanierung (AP2)	739'879.30		805'000.00		330'976.65	
6150.5010.20	Kreuzung Savoy-Gemeindegrenze Matten, Sanierung (AP2)	64'966.40		65'000.00		556'228.65	
6150.5010.21	Suleggstrasse-Rothornstrasse, Erneuerung	92'749.70		100'000.00		694'328.50	
6150.5010.30	Carumsteigeanlage/Entlastung Bahnhofplatz Interlaken Ost	910.05				251'728.20	

HRM2 Einwohnergemeinde Interlaken **12.4 Investitionsrechnung**
nach Funktionen

Konto	Investitionsrechnung Funktionale Gliederung IR	Rechnung 2021		Budget 2021		Rechnung 2020	
		Ausgaben	Einnahmen	Ausgaben	Einnahmen	Ausgaben	Einnahmen
6150.5010.35	Busanlegekanten Haltestellen öV	89'134.00		119'000.00		141'031.90	
6150.5010.38	Aareckstrasse, Einmündung Marktgasse			90'000.00			
6150.5010.39	Lindenallee, Erneuerung			60'000.00		39'800.00	
6150.5010.41	Marktplatz, Sanierung	2'933.07		29'000.00		6'837.65	
6150.5030.02	Bödeliweg, Sanierung Hohe Brücke					233'964.50	
6150.5060.04	Werkhof, LKW, Ersatz					275'458.15	
6150.5630.01	Öffentlicher Aufenthaltsbereich Überbauung Rothorn, Investitionsbeitrag			130'000.00			
6150.6110.03	Marktplatz, Sanierung, Beiträge		4'582.15		27'000.00		
6150.6310.05	Grosse Aare-Postplatz (AP2), Agglomerationsbeiträge		180'746.00				301'981.00
6150.6310.06	Postplatz-Kreuzung Savoy (AP2), Agglomerationsbeiträge		387'563.00		413'000.00		
6150.6310.07	Kreuz. Savoy-Gdegr. Matten (AP2), Agglomerationsbeiträge		243'498.00		760'000.00		525'243.00
62	Öffentlicher Verkehr			110'000.00			
621	Bahninfrastruktur			110'000.00			
6210	Bahninfrastruktur			110'000.00			
6210.5640.02	BLS Netz AG, Erneuerung Bahnübergang Geisgasse, Investitionsbeitrag			110'000.00			
7	Umweltschutz und Raumordnung	3'948'804.53	1'215'531.20	4'250'000.00	1'250'000.00	7'504'300.17	86'978.90
	Netto Ausgaben		2'733'273.33		3'000'000.00		7'417'321.27
72	Abwasserentsorgung	3'910'765.83	1'215'531.20	4'120'000.00	1'250'000.00	7'497'477.87	86'978.90
720	Abwasserentsorgung	3'910'765.83	1'215'531.20	4'120'000.00	1'250'000.00	7'497'477.87	86'978.90
7201	Abwasserentsorgung [Gemeindebetrieb]	3'910'765.83	1'215'531.20	4'120'000.00	1'250'000.00	7'497'477.87	86'978.90
7201.5032.07	Kanalisationserneuerung Mittlers Moos inkl.	956'500.95		49'000.00		148'009.10	
7201.5032.14	Liegenschaftsentwässerung Kanalisationserneuerung Mittengrabenquartier-Allmendstra- sse, Etappen 1 und 2	787'793.30		1'216'000.00		4'977'520.65	
7201.5032.15	Kanalisationserneuerung Klosterstrasse-Kreuzung Beau Rivage (AP2) inkl. private Hausanschlüsse	794'570.47		1'000'000.00		142'358.60	
7201.5032.16	Kanalisationserneuerung Grosse Aare-Postplatz (AP2) inkl. private Hausanschlüsse	238'404.65				177'910.56	
7201.5032.17	Kanalisationserneuerung Postplatz-Kreuzung Savoy (AP2) inkl. private Hausanschlüsse	412'700.05		380'000.00		192'725.80	
7201.5032.18	Kanalisationserneuerung Kreuzung Savoy-Gemeindegrenze Matten (AP2) inkl. private Hausanschlüsse	313'558.70				642'302.15	
7201.5032.21	Regenrückhaltebecken Herreney, Ausbau	4'731.75		50'000.00		4'013.15	
7201.5032.23	Kanalisationserneuerung Suleggstrasse-Rothornstrasse inkl. Liegenschaftsentwässerung	145'088.10		150'000.00		667'120.02	
7201.5032.24	Kanalisationserneuerung Lindenallee inkl. Liegenschaftsentwässerung	9'787.10		830'000.00		62'658.25	
7201.5032.25	Kanalisationserneuerung Geissgasse-Bowlinghalle	40'751.15		106'000.00		7'125.35	
7201.5032.29	Regenrückhaltebecken im Moos, Neubau	1'983.90				41'240.25	

HRM2 Einwohnergemeinde Interlaken **12.4 Investitionsrechnung**
nach Funktionen

Konto	Investitionsrechnung Funktionale Gliederung IR	Rechnung 2021		Budget 2021		Rechnung 2020	
		Ausgaben	Einnahmen	Ausgaben	Einnahmen	Ausgaben	Einnahmen
7201.5032.30	Sauberwasserleitung Tschingeley	41'045.84		30'000.00			
7201.5032.31	Kanalisationserneuerung Marktplatz	5'950.25				17'307.75	
7201.5032.32	Regenüberlauf Beau Rivage, Einbau Schieber			100'000.00			
7201.5032.33	Kanalisationserneuerung Waldeggstrasse 26 inkl. Liegenschaftsentwässerung	16'817.40				66'660.95	
7201.5620.01	ARA Region Interlaken, Investitionsbeitrag	141'082.22		209'000.00		350'525.29	
7201.6370.09	Kanalisation Suleggstrasse-Rothornstrasse, Beiträge		260'671.10		600'000.00		4'874.65
7201.6370.10	Liegenschaftsentwässerung Kanalisation Grosse Aare-Postplatz (AP2), Beiträge		461'022.35				12'002.80
7201.6370.11	Liegenschaftsentwässerung Kanalisation Mittlers Moos, Beiträge		10'082.55				
7201.6370.12	Liegenschaftsentwässerung Kanalisation Kreuzung Savoy-Gemeindegrenze Matten (AP2), Beiträge		455'120.25				64'994.65
7201.6370.16	Liegenschaftsentwässerung Kanalisation Waldeggstrasse 26, Beiträge		14'631.30				
7201.6370.17	Liegenschaftsentwässerung Kanalisation Postplatz-Kreuzung Savoy (AP2), Beiträge		14'003.65		170'000.00		5'106.80
7201.6370.18	Liegenschaftsentwässerung Kanalisation Lindenallee, Beiträge Liegenschaftsentwässerung				480'000.00		
73	Abfall			100'000.00			
730	Abfall			100'000.00			
7301	Abfall [Gemeindebetrieb]			100'000.00			
7301.5033.04	Wertstoffsammelstelle West			100'000.00			
79	Raumordnung	38'038.70		30'000.00		6'822.30	
790	Raumordnung	38'038.70		30'000.00		6'822.30	
7900	Raumordnung allgemein	38'038.70		30'000.00		6'822.30	
7900.5290.03	Teilrevision Ortsplanung und Revision Uferschutzplanung					6'822.30	
7900.5290.04	Revision Ortsplanung 2022	38'038.70		30'000.00			
8	Volkswirtschaft	145'875.00					250'000.00
	Netto Ausgaben		145'875.00				
	Netto Einnahmen					250'000.00	
84	Tourismus	145'875.00					
840	Tourismus	145'875.00					
8406	Regionaler Tourismus	145'875.00					
8406.5440.01	TOI, nachrangiges Darlehen	145'875.00					
87	Brennstoffe und Energie						250'000.00
871	Elektrizität						250'000.00
8710	Elektrizität allgemein						250'000.00
8710.6540.01	Übertragung von Beteiligungen an öff. Unternehmungen ins FV						250'000.00
9	Finanzen und Steuern	2'131'920.35	6'724'985.23	2'450'000.00	9'008'000.00	1'169'202.90	10'832'826.67

HRM2 Einwohnergemeinde Interlaken **12.4 Investitionsrechnung**
 nach Funktionen

Konto	Investitionsrechnung Funktionale Gliederung IR	Rechnung 2021		Budget 2021		Rechnung 2020	
		Ausgaben	Einnahmen	Ausgaben	Einnahmen	Ausgaben	Einnahmen
	Netto Einnahmen	4'593'064.88		6'558'000.00		9'663'623.77	
99	Nicht aufgeteilte Posten	2'131'920.35	6'724'985.23	2'450'000.00	9'008'000.00	1'169'202.90	10'832'826.67
999	Abschluss	2'131'920.35	6'724'985.23	2'450'000.00	9'008'000.00	1'169'202.90	10'832'826.67
9990	Abschluss	2'131'920.35	6'724'985.23	2'450'000.00	9'008'000.00	1'169'202.90	10'832'826.67
9990.5900.01	Passivierte Einnahmen Verwaltungsvermögen	2'131'920.35		2'450'000.00		1'169'202.90	
9990.6900.01	Aktiviert Ausgaben Verwaltungsvermögen		6'724'985.23		9'008'000.00		10'832'826.67

HRM2 Einwohnergemeinde Interlaken **12.5 Investitionsrechnung**
nach Sachgruppen

Konto	Investitionsrechnung Sachgruppengliederung IR	Rechnung 2021		Budget 2021		Rechnung 2020	
		Ausgaben	Einnahmen	Ausgaben	Einnahmen	Ausgaben	Einnahmen
	Total	8'856'905.58	8'856'905.58	11'458'000.00	11'458'000.00	12'002'029.57	12'002'029.57
5	Investitionsausgaben	8'856'905.58		11'458'000.00		12'002'029.57	
50	Sachanlagen	5'763'539.86		8'229'000.00		10'475'479.08	
501	Strassen / Verkehrswege	1'038'426.65		1'418'000.00		2'160'402.25	
5010	Strassen / Verkehrswege	1'038'426.65		1'418'000.00		2'160'402.25	
503	Übriger Tiefbau	3'846'972.76		4'011'000.00		7'973'095.93	
5030	Übrige Tiefbauten allgemein	77'289.15				826'143.35	
5032	Tiefbauten Abwasserbeseitigung	3'769'683.61		3'911'000.00		7'146'952.58	
5033	Tiefbauten Abfall			100'000.00			
504	Hochbauten	516'917.85		2'450'000.00		66'522.75	
5040	Hochbauten	516'917.85		2'450'000.00		66'522.75	
506	Mobilien	361'222.60		350'000.00		275'458.15	
5060	Mobilien	361'222.60		350'000.00		275'458.15	
52	Immaterielle Anlagen	307'218.15		230'000.00		6'822.30	
520	Informatik	269'179.45		200'000.00			
5200	Informatik	269'179.45		200'000.00			
529	Übrige immaterielle Anlagen	38'038.70		30'000.00		6'822.30	
5290	Übrige immaterielle Anlagen	38'038.70		30'000.00		6'822.30	
54	Darlehen	226'075.00					
544	Öffentliche Unternehmungen	226'075.00					
5440	Darlehen an öffentlichen Unternehmungen	226'075.00					
56	Eigene Investitionsbeiträge	428'152.22		549'000.00		350'525.29	
561	Kantone und Konkordate	210'000.00					
5610	Investitionsbeiträge an Kantone und Konkordate	210'000.00					
562	Gemeinden und Gemeindeverbände	141'082.22		209'000.00		350'525.29	
5620	Investitionsbeiträge an Gemeinden und Gemeindeverbände	141'082.22		209'000.00		350'525.29	
563	Öffentliche Sozialversicherungen			130'000.00			
5630	Investitionsbeiträge an öffentliche Sozialversicherungen			130'000.00			
564	Öffentliche Unternehmungen			110'000.00			
5640	Investitionsbeiträge an öffentliche Unternehmungen			110'000.00			
566	Private Organisationen ohne Erwerbszweck	77'070.00		100'000.00			
5660	Investitionsbeiträge an private Organisationen ohne Erwerbszweck	77'070.00		100'000.00			
59	Übertrag an Bilanz	2'131'920.35		2'450'000.00		1'169'202.90	
590	Passivierungen	2'131'920.35		2'450'000.00		1'169'202.90	
5900	Passivierte Einnahmen	2'131'920.35		2'450'000.00		1'169'202.90	

HRM2 Einwohnergemeinde Interlaken **12.5 Investitionsrechnung**
nach Sachgruppen

Konto	Investitionsrechnung Sachgruppengliederung IR	Rechnung 2021		Budget 2021		Rechnung 2020	
		Ausgaben	Einnahmen	Ausgaben	Einnahmen	Ausgaben	Einnahmen
6	Investitionseinnahmen		8'856'905.58		11'458'000.00		12'002'029.57
61	Rückerstattungen		4'582.15		27'000.00		
611	Strassen / Verkehrswege		4'582.15		27'000.00		
6110	Rückerstattungen Dritter für Investitionen in Strassen / Verkehrswege		4'582.15		27'000.00		
63	Investitionsbeiträge für eigene Rechnung		2'027'338.20		2'423'000.00		919'202.90
631	Kantone und Konkordate		811'807.00		1'173'000.00		827'224.00
6310	Investitionsbeiträge von Kantonen und Konkordaten		811'807.00		1'173'000.00		827'224.00
634	Öffentliche Unternehmungen						5'000.00
6340	Investitionsbeiträge von öffentlichen Unternehmungen						5'000.00
637	Private Haushalte		1'215'531.20		1'250'000.00		86'978.90
6370	Investitionsbeiträge von privaten Haushalten		1'215'531.20		1'250'000.00		86'978.90
64	Rückzahlung von Darlehen		100'000.00				
646	Private Organisationen ohne Erwerbszweck		100'000.00				
6460	Rückzahlung von Darlehen an private Organisationen ohne Erwerbszweck		100'000.00				
65	Übertragung von Beteiligungen						250'000.00
654	Öffentliche Unternehmungen						250'000.00
6540	Übertragung von Beteiligungen an öffentlichen Unternehmungen ins Finanzvermögen						250'000.00
69	Übertrag an Bilanz		6'724'985.23		9'008'000.00		10'832'826.67
690	Aktivierungen		6'724'985.23		9'008'000.00		10'832'826.67
6900	Aktivierte Ausgaben		6'724'985.23		9'008'000.00		10'832'826.67