


EINWOHNERGEMEINDE

INTER  
LAKEN



## JAHRESRECHNUNG 2022



**Inhaltsverzeichnis**

1	Berichterstattung.....	3
1.1	Bericht.....	3
1.1.1	Erfolgsrechnung .....	6
1.1.2	Spezialfinanzierungen (SF) .....	15
1.1.3	Übrige Spezialfinanzierungen mit Gemeindereglement .....	15
1.1.4	Investitionsrechnung.....	16
1.1.5	Bilanz .....	18
1.1.6	Nachkredite .....	18
1.2	Spezialfinanzierungen .....	19
2	Eckdaten.....	20
2.1	Übersicht.....	20
2.2	Selbstfinanzierung / Finanzierungsergebnis .....	21
2.3	Gestufte Erfolgsausweise.....	22
2.3.1	Gesamthaushalt .....	22
2.3.2	Allgemeiner Haushalt .....	23
2.3.3	Spezialfinanzierung Abwasserentsorgung .....	24
2.3.4	Spezialfinanzierung Abfall .....	25
2.3.5	Spezialfinanzierung Liegenschaften Finanzvermögen .....	26
3	Bilanz.....	27
4	Funktionen .....	29
4.1	Erfolgsrechnung .....	29
4.1.1	Kommentar.....	30
4.2	Investitionsrechnung .....	36
5	Sachgruppen.....	37
5.1	Erfolgsrechnung .....	37
5.2	Investitionsrechnung .....	38
6	Geldflussrechnung .....	39
7	Finanzkennzahlen .....	45
7.1	Gesamthaushalt .....	45
7.2	Allgemeiner Haushalt .....	46
7.3	Spezialfinanzierung Abwasserentsorgung .....	46
7.4	Spezialfinanzierung Abfall .....	46
7.5	Spezialfinanzierung Liegenschaften Finanzvermögen (Zusammenzug Renditeberechnung) .....	46
8	Antrag der Exekutive.....	47
9	Bestätigungsbericht.....	49

10	Genehmigung der Jahresrechnung .....	50
11	Anhang .....	51
11.1	Regelwerk .....	51
11.1.1	Angewendetes Regelwerk .....	51
11.1.2	Bewertung Finanzvermögen .....	51
11.1.3	Bewertung Verwaltungsvermögen .....	52
11.1.4	Aktivierungsgrenzen .....	52
11.1.5	Bestehendes Verwaltungsvermögen .....	52
11.2	Grundlagen der Jahresrechnung .....	52
11.3	Eigenkapitalnachweis .....	53
11.4	Rückstellungsspiegel .....	54
11.5	Beteiligungsspiegel .....	55
11.6	Gewährleistungsspiegel .....	62
11.7	Anlagespiegel .....	63
11.8	Kreditkontrolle .....	66
11.8.1	Verpflichtungskredite für Investitionen .....	66
11.8.2	Nachkredite .....	73
11.9	Weitere massgebende Angaben .....	80
11.9.1	Werterhaltungskosten und Einlage in die Spezialfinanzierung Werterhalt Abwasseranlagen .....	80
12	Details zur Jahresrechnung .....	81
12.1	Bilanz .....	81
12.2	Erfolgsrechnung nach Funktionen .....	90
12.3	Erfolgsrechnung nach Sachgruppen .....	133
12.4	Investitionsrechnung nach Funktionen .....	159
12.5	Investitionsrechnung nach Sachgruppen .....	166

# 1 Berichterstattung

## 1.1 Bericht

### Allgemeines

Die Jahresrechnung 2022 wurde nach dem Rechnungslegungsmodell HRM2 gemäss Art. 70 Gemeindegesetz (GG, BSG 170.11) erstellt. Zum Einsatz gelangte erstmals die Software der Talus Informatik AG.

### Wichtige Geschäftsfälle und markante Abweichungen zum Budget (Allgemeiner Haushalt)

- COVID-19: Die letzten Jahre waren äusserst stark von der Pandemie geprägt. Das Virus überschattete neben der gesundheitlichen Gefährdung seit der Jahresrechnung 2020, dem Budget 2021 und dem Finanzplan 2021–2025 die Instrumente des Rechnungswesens. Es gab unerwünschte monetäre Auswirkungen und eine grosse Planungsunsicherheit. Als internationale Tourismusdestination war Interlaken in besonderem Ausmass von den negativen Effekten betroffen. Die stark eingebrochene Nachfrage nach touristischen Dienstleistungen und der damit ausbleibende Konsum schlugen sich substantiell in der Gemeinderechnung nieder. Die vorliegende Jahresrechnung macht Mut und gibt Anlass zur Hoffnung, dass die finanziell nachhaltige Erholung ziemlich rasch eintreten könnte. Trotzdem: Es finden sich noch etliche Betreffnisse in der Rechnung, die unter dem Coronavirus leiden; einige Positionen gar massgeblich (z. B. die Steuern). Ausblick: Kurz- bis mittelfristig werden (zeitverzögerte) negative Effekte bemerkbar bleiben. Der Finanzhaushalt wird auch Folgen aus den aktuell schweren geopolitischen Verwerfungen zu tragen haben.
- Der Steuerertrag (Sachgruppe 40/Fiskalertrag) fällt um CHF 0.69 Mio. höher aus als erwartet und liegt damit um CHF 1.39 Mio. über dem Ergebnis der Jahresrechnung 2021. Bei Ausscheidung der erfolgsneutralen/durchlaufenden Erträge TFA und Schwellentelle beträgt der Mehrertrag im Vergleich zum Budget gar CHF 0.80 Mio. und zur Jahresrechnung 2021 CHF 1.37 Mio.
- Die kantonale Aufarbeitung von Rückständen bei der allgemeinen Neubewertung der nichtlandwirtschaftlichen Grundstücke 2020 wurde hinsichtlich des Liegenschaftsportefeuilles Finanzvermögen (FV) abgeschlossen. Diese Verzögerung bewirkt im Konto Marktwertanpassungen Liegenschaften pro 2022 einen Mehrertrag von CHF 0.41 Mio.
- Rekapitulation Finanz- und Lastenausgleich (auf Hauptpositionen eingeschränkte Gesamtbetrachtung – also bspw. Lehrerbesoldung ohne Weiterverrechnung von/an Drittgemeinden/Kanton usw.): Die Gesamtkosten unterschreiten den Budgetwert um CHF 0.32 Mio.
- Die Parkgebühren ohne MWST liefern CHF 0.15 Mio. Mehrertrag; gleichzeitig liegen die Parkgebühren mit MWST um CHF 0.10 Mio. hinter den Erwartungen zurück.
- Delkredere-Rückstellungen werden gestützt auf die Einzelfallbetrachtung vorgenommen. Im Konto Wertberichtigungen auf Forderungen (Funktion 9100/Allgemeine Gemeindesteuern) stellt sich ein Mehraufwand von CHF 0.40 Mio. ein. (Das Bilanzkonto Wertberichtigungen Steuerforderungen deckt nun mögliche Debitorenverluste von CHF 1.36 Mio. ab.)
- Funktion 1120/Verkehrssicherheit: Die Bussen (rollender Verkehr) schliessen mit einem Minderertrag von CHF 0.15 Mio. und das Konto Bussen, tatsächliche Forderungsverluste weist CHF 0.06 Mio. Mehraufwand auf.
- Die übergeordneten Bestimmungen führen dazu, dass der zwischenzeitliche Ertragsüberschuss von CHF 0.97 Mio. mittels zusätzlichen Abschreibungen vollumfänglich in die finanzpolitische Reserve (Bilanzkonto zusätzliche Abschreibungen) einzulegen ist.
- Im langjährigen Vergleich lässt sich nach 2021 im Rechnungsjahr 2022 erneut eine eher schwache Investitionstätigkeit feststellen. Auch liegen die netto realisierten Ausgaben von CHF 5.32 Mio. unter den budgetierten CHF 5.72 Mio.

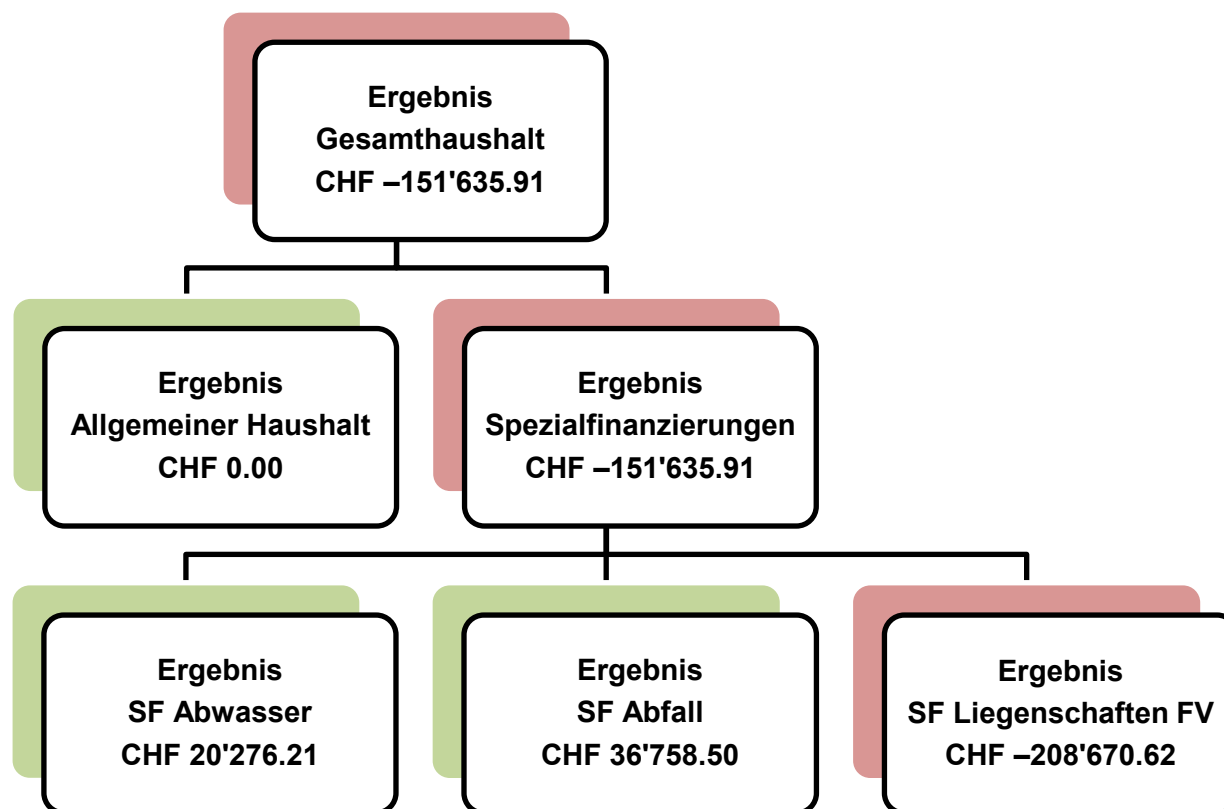
**Ergebnisse**

Nach HRM2 muss das Ergebnis des Gesamthaushalts vom Grossen Gemeinderat genehmigt werden.

	Rechnung 2022 CHF	Budget 2022 CHF	Abweichung JRG/B 2022 CHF
<b>Gesamthaushalt</b>	<b>-151'635.91</b>	<b>-859'405.00</b>	707'769.09
Allgemeiner Haushalt	0.00	-957'955.00	957'955.00
Spezialfinanzierungen	-151'635.91	98'550.00	-250'185.91
<i>SF Abwasser</i>	20'276.21	112'200.00	-91'923.79
<i>SF Abfall</i>	36'758.50	-33'300.00	70'058.50
<i>SF Liegenschaften Finanzvermögen</i>	-208'670.62	19'650.00	-228'320.62

Rechnung 2021 CHF
<b>-596'993.47</b>
-769'954.65
172'961.18
332'625.08
90'934.80
-250'598.70

Ergebnisse Rechnungsjahr 2022:



## Zusammenfassung der wichtigsten Eckwerte

Gesamthaushalt		Rechnung 2022	Rechnung 2021	Rechnung 2020
<b>Erfolgsrechnung</b>				
Betriebliches Ergebnis	CHF	-1'474'103.51	-2'500'481.80	299'864.66
Finanzierungsergebnis	CHF	1'007'154.84	813'954.11	1'015'070.98
Ausserordentliches Ergebnis	CHF	315'312.76	1'089'534.22	-321'226.98
Jahresergebnis	CHF	-151'635.91	-596'993.47	993'708.66
<b>Geldflussrechnung</b>				
Betriebliche Tätigkeit	CHF	2'714'346.90	2'715'220.91	2'484'254.67
Investitions-/Anlagetätigkeit	CHF	-6'182'939.11	-5'073'491.48	-9'160'460.67
Finanzierungstätigkeit	CHF	5'093'122.47	5'813'340.81	-75'811.93
Total Geldfluss	CHF	1'624'530.26	3'455'070.24	-6'752'017.93
<b>Bilanz</b>				
Finanzvermögen	CHF	38'051'734.24	37'286'781.62	35'498'963.94
Verwaltungsvermögen	CHF	45'448'981.14	42'398'507.04	40'566'995.75
Fremdkapital	CHF	40'531'986.76	37'379'995.31	33'316'755.60
Eigenkapital	CHF	42'968'728.62	42'305'293.35	42'749'204.09
<b>Schulden</b>				
Bruttoschulden	CHF	33'478'673.46	29'196'599.11	23'206'708.25
Nettoschulden	CHF	2'480'252.52	93'213.69	-2'182'208.34
Nettoschuld pro Einwohner	CHF	429.00	16.00	-393.00
Nettoverschuldungsquotient	%	17.8	0.8	-12.4
<b>Selbstfinanzierung</b>				
Nettoinvestitionen	CHF	5'319'104.92	4'593'064.88	9'663'623.77
Selbstfinanzierung	CHF	3'163'960.69	2'316'838.35	4'726'419.79
Finanzierungsergebnis	CHF	-2'155'144.23	-2'276'226.53	-4'937'203.98
Selbstfinanzierungsgrad	%	59.5	50.4	48.9

Die Erfolgsrechnung schliesst um CHF 0.7 Mio. besser ab als budgetiert. Mit einem Mittelzufluss von CHF 1.6 Mio. resultiert ein positiver Cash-flow. Die Situation bei den Bruttoschulden hat sich erneut verschlechtert (Zunahme von CHF 4.3 Mio.). Auch die Nettoschuld nimmt zu, nämlich um CHF 2.4 Mio. Im langjährigen Vergleich liegt 2022 mit Ausgaben von netto CHF 5.3 Mio. eine unterdurchschnittliche Investitionstätigkeit vor. Das Finanzierungsergebnis fällt um CHF 1.7 Mio. besser aus als erwartet – der ungenügende Selbstfinanzierungsgrad von 59.5 % liegt damit deutlich über dem Budgetwert (Selbstfinanzierungsgrad 32.6 %). Die finanzielle Lage ist ziemlich gut.

### 1.1.1 Erfolgsrechnung


#### Ergebnis Gesamthaushalt

Der Gesamthaushalt schliesst mit einem Aufwandüberschuss von CHF 151'635.91 ab. Budgetiert war ein Aufwandüberschuss von CHF 859'405.00. Die Besserstellung gegenüber dem Budget beträgt CHF 707'769.09.


#### Ergebnis Allgemeiner Haushalt

Der Allgemeine Haushalt schliesst nach Vornahme der systembedingten zusätzlichen Abschreibungen ausgeglichen ab (siehe Abschreibungen). Budgetiert war ein Aufwandüberschuss von CHF 957'955.00.

Die Kommentare beziehen sich auf den Gesamthaushalt (Vergleich Jahresrechnung 2022 mit Budget 2022 nach Sachgruppen).

30 Personalaufwand	Rechnung 2022 CHF	Budget 2022 CHF	Rechnung 2021 CHF
 (Vergleich JRG 2022 gegenüber B 2022)	6'669'868.45	6'714'510.00	6'574'627.74
Abweichung (JRG 2022 gegenüber B 2022/JRG 2021)		-44'641.55	95'240.71
Abweichung (JRG 2022 gegenüber B 2022/JRG 2021)		-0.7 %	1.4 %

Auch bei vertiefter Analyse der Sachgruppe (SG) 30 darf konstatiert werden, dass die Budgetierung genau ausgefallen ist. Bei dreistelliger Betrachtung (300/Behörden und Kommissionen, 301/Löhne des Verwaltungs- und Betriebspersonals, 305/Arbeitgeberbeiträge sowie 309/übriger Personalaufwand) liegen die Abweichungen in der Bandbreite von Minderaufwand CHF 0.04 Mio. bis Mehraufwand CHF 0.01 Mio. Erfahrungsgemäss ergeben sich die grössten Differenzen innerhalb der SG 3010/Löhne des Verwaltungs- und Betriebspersonals: Die Versicherungsleistungen (Taggelder Kranken-/Unfallversicherung und Erwerbssersatz) betragen CHF 0.08 Mio.; dies ist gleichbedeutend mit Mehrertrag, da die Budgetierung nicht möglich ist. Auf Stufe Detailkonto finden sich mit jeweils CHF 0.06 Mio. die bedeutendsten Budgetüberschreitungen bei den Ferienguthaben (Allgemeine Dienste) und beim Konto Löhne des Verwaltungs- und Betriebspersonals Tagesbetreuung.

31 Sach- und übriger Betriebsaufwand	Rechnung 2022 CHF	Budget 2022 CHF	Rechnung 2021 CHF
	7'034'145.49	7'298'635.00	6'411'374.62
Abweichung		-264'489.51	622'770.87
Abweichung		-3.6 %	9.7 %

Verglichen mit dem Budget schliessen mit drei Ausnahmen sämtliche dreistelligen Sachgruppen mit tieferen Aufwendungen ab. Mit – CHF 0.23 Mio. liegt in der SG 313/Dienstleistungen und Honorare die erheblichste Differenz vor. Die Kumulation von etlichen, meist nicht überaus hohen Betreffnissen führt in der SG/3130 Dienstleistungen Dritter zu Minderkosten von CHF 0.16 Mio. Die SG 314/baulicher Unterhalt und betrieblicher Unterhalt schliesst mit Minderkosten von CHF 0.14 Mio. Hervorzuheben ist das Delta in der SG 3144/Unterhalt Hochbauten, Gebäude. Verglichen mit dem Budget wurden CHF 0.12 Mio. weniger ausgegeben; das Detailkonto baulicher Unterhalt Hochbauten VV diverse (Funktion Verwaltungsliegenschaften) weist mit CHF 0.06 Mio. die grössten Minderkosten aus. Im Weiteren ergeben sich in der SG 310/Material-

und Warenaufwand bedeutender Minderaufwand von CHF 0.12 Mio. bzw. CHF 0.10 Mio. in der SG 311/nicht aktivierbare Anlagen. Für beide SG gilt wiederum die Feststellung, dass sich die Abweichungen in den insgesamt vierzehn vierstelligen SG, ebenfalls auf Stufe Detailkonto, ziemlich in Grenzen halten. Der wesentliche Mehraufwand stellt sich mit CHF 0.36 Mio. in der SG 318/Wertberichtigungen auf Forderungen ein – zurückzuführen auf die vorgenommenen Wertberichtigungen auf Forderungen allgemeine Gemeindesteuern von CHF 0.40 Mio.

Abweichung zur Jahresrechnung 2021: Der Aufwand in der SG 318/Wertberichtigungen auf Forderungen fiel 2021 um CHF 0.53 Mio. geringer aus. Das Minus von CHF 0.70 Mio. in der SG 3180/Wertberichtigungen auf Forderungen stammt vom Minderaufwand von CHF 0.78 Mio. in der Detailposition allgemeine Gemeindesteuern (entsprechend Delkrederebedarf per 31. Dezember 2021). Jedoch gibt es in der der SG 3181/tatsächliche Forderungsverluste Mehraufwand, nämlich CHF 0.17 Mio. – Mehraufwand bei den Sondersteuern (primär eine uneinbringliche Grundstück-gewinnsteuer-Veranlagung).

33 Abschreibungen Verwaltungsvermögen	Rechnung 2022 CHF	Budget 2022 CHF	Rechnung 2021 CHF
👉	2'180'665.34	2'260'900.00	2'666'535.69
Abweichung		-80'234.66	-485'870.35
Abweichung		-3.5 %	-18.2 %

Rekapitulation ordentliche Abschreibungen (neues und bestehendes VV/nur Sachgruppe 33):

Sachgruppe 33	JRG 2022 CHF	Budget 2022 CHF	Abweichung CHF	JRG 2021 CHF
<b>Total ordentliche Abschreibungen</b>				
Gesamthaushalt	2'180'665.34	2'260'900.00	-80'234.66	2'666'535.69
<i>Allgemeiner Haushalt</i>	1'829'071.76	1'880'700.00	-51'628.24	2'316'164.44
<i>SF Abwasser</i>	276'285.73	304'700.00	-28'414.27	275'064.00
<i>SF Abfall</i>	75'307.85	75'500.00	-192.15	75'307.25
<b>Neues VV</b>				
Gesamthaushalt	1'151'832.64	1'232'000.00	-80'167.36	1'637'703.39
<i>Allgemeiner Haushalt</i>	839'412.21	891'000.00	-51'587.79	1'326'505.19
<i>SF Abwasser</i>	276'285.73	304'700.00	-28'414.27	275'064.00
<i>SF Abfall</i>	36'134.70	36'300.00	-165.30	36'134.20
davon				
planmässige Abschreibungen				
Gesamthaushalt	1'151'832.64	1'232'000.00	-80'167.36	1'099'015.60
<i>Allgemeiner Haushalt</i>	839'412.21	891'000.00	-51'587.79	787'817.40
<i>SF Abwasser</i>	276'285.73	304'700.00	-28'414.27	275'064.00
<i>SF Abfall</i>	36'134.70	36'300.00	-165.30	36'134.20



ausserplanmässige Abschreibungen				
Gesamthaushalt				538'687.79
<i>Allgemeiner Haushalt</i>				538'687.79
<i>SF Abwasser</i>				
<i>SF Abfall</i>				
<b>Bestehendes VV</b>				
Gesamthaushalt	1'028'832.70	1'028'900.00	-67.30	1'028'832.30
<i>Allgemeiner Haushalt</i>	989'659.55	989'700.00	-40.45	989'659.25
<i>SF Abwasser</i>				
<i>SF Abfall</i>	39'173.15	39'200.00	-26.85	39'173.05

Das bestehende Verwaltungsvermögen (Art. T2-4 Abs. 1 Ziff. 1. bis 4., Übergangsbestimmungen GV) wurde per 01.01.2016 zu Buchwerten in HRM2 übernommen und beträgt (unter Ausschluss der vorhandenen Bestände in den Wertberichtigungskonti):


- im Allgemeinen Haushalt per 31.12.2022 CHF 8'092'336. Dieses wird ab 2016 innert 8 Jahren abgeschrieben (CHF 989'659/Jahr).
- in der SF Abfall CHF 313'385. Die Abschreibung erfolgt ebenfalls innerhalb von 8 Jahren (CHF 39'173/Jahr).
- in der SF Abwasser CHF 4'480'460. 2019 wurde der Restwert mit der finalen Tranche von CHF 317'483 vollständig abgeschrieben.

Auf neuen Vermögenswerten, d.h. Fertigstellung/Inbetriebnahme 2016ff, erfolgen die planmässigen Abschreibungen linear nach Nutzungsdauer. Die planmässigen Abschreibungen betragen CHF 1'151'832.64 (Budget: CHF 1'232'000.00).


Abweichung zur Jahresrechnung 2021: Der letztjährigen Rechnung wurden nicht budgetierte ausserplanmässigen Abschreibungen AIB VV (Schuldenlasten) von CHF 0.54 Mio. belastet. Am 14. Dezember 2021 hatte der Grosse Gemeinderat beschlossen, das Projekt Gesamtplanung Aula Schulanlage nicht weiterzuverfolgen – Folge daraus war die zwingende sofortige Abschreibung der aufgelaufenen Ausgaben

Weitere Abschreibungsbetreffnisse ausserhalb der Sachgruppe 33:


- Systembedingte zusätzliche Abschreibungen (Art. 84 GV) müssen vorgenommen werden, wenn der Allgemeine Haushalt einen Ertragsüberschuss ausweist und die ordentlichen Abschreibungen kleiner als die Nettoinvestitionen sind. Im Rechnungsjahr 2022 sind zwingend nicht budgetierte zusätzliche Abschreibungen von CHF 966'292.74 zu tätigen. (Zusätzliche Abschreibungen werden in der Sachgruppe 38/Ausserordentlicher Aufwand verbucht.)
- Wertberichtigungen Beteiligungen VV sind der Sachgruppe 36/Transferaufwand zu belasten (365): CHF 26'500.00 Allgemeiner Haushalt.
- Abschreibungen für Investitionsbeiträge werden ebenfalls in der Sachgruppe 36/Transferaufwand verbucht (366): Planmässige Abschreibungen CHF 14'080.60 Allgemeiner Haushalt sowie CHF 47'384.88 SF Abwasser.

<b>34 Finanzaufwand</b>	<b>Rechnung 2022</b> CHF	<b>Budget 2022</b> CHF	<b>Rechnung 2021</b> CHF
	1'016'107.35	709'900.00	928'015.02
Abweichung		306'207.35	88'092.33
Abweichung		43.1 %	9.5 %

Wie in der letzten Jahresrechnung verursacht die SG 343/Liegenschaftenaufwand FV die Budgetüberschreitung; das Plus beträgt CHF 0.37 Mio. Das Detailkonto baulicher Unterhalt/9630 weist gegenüber dem Budget Mehrkosten von CHF 0.38 Mio. auf: Am 22. März 2022 hat der Grosse Gemeinderat für die Sanierung des Restaurants Des Alpes einen Rahmenkredit von CHF 1.35 Mio. genehmigt – daraus ergibt sich ein Mehraufwand von CHF 0.30 Mio. (entspricht den 2022 angefallenen werterhaltenden Sanierungskosten – sie werden durch vorerwähnten Verpflichtungskredit finanziert). An der gleichen Sitzung hat der Grosse Gemeinderat auch CHF 0.09 Mio. für die Teilsanierung der Wohnung im 1. OG, Höheweg 115 beschlossen; die Sanierung wurde 2022 realisiert.

<b>35 Einlagen in Fonds und Spezialfinanzierungen</b>	<b>Rechnung 2022</b> CHF	<b>Budget 2022</b> CHF	<b>Rechnung 2021</b> CHF
	1'685'949.15	1'716'500.00	1'561'494.75
Abweichung		-30'550.85	124'454.40
Abweichung		-1.8 %	8.0 %


Der Minderaufwand von CHF 0.03 Mio. in der SG 351/Einlagen in Fonds und Spezialfinanzierungen im Eigenkapital rührt vom nicht erfolgten Finanzvorfall SF Mehrwertabschöpfung, Einlage (Mehrwertabschöpfung – neurechtlich) her.

<b>36 Transferaufwand</b>	<b>Rechnung 2022</b> CHF	<b>Budget 2022</b> CHF	<b>Rechnung 2021</b> CHF
	16'248'619.27	16'756'305.00	16'519'735.19
Abweichung		-507'685.73	-271'115.92
Abweichung		-3.0 %	-1.6 %


Entscheidend für die Minderkosten sind die SG 361/Entschädigungen an Gemeinwesen (– CHF 0.29 Mio.) und 363/Beiträge an Gemeinwesen und Dritte (– CHF 0.22 Mio.).

Markante Positionen in der SG 361: Minderaufwand von CHF 0.33 Mio. beim LAG, Sozialhilfe; auch im erfolgsneutralen Betreffnis Schwellentelle, Ablieferung an Schwellenkorporation Bödéli Süd ist ein Minderaufwand erkennbar, und zwar CHF 0.15 Mio.; im Gegenzug weisen die kumulierten LAG, Lehrerbesoldungen (Kindergarten, Primarstufe, Sekundarstufe I sowie Spezialunterricht Jungfrauregion) Mehrkosten von CHF 0.14 Mio. aus. In der SG 363 sind die Budgetunterschreitungen in den Konti Betriebsbeitrag ARA (DS 7201) (– CHF 0.14 Mio.) sowie LAG, öffentlicher Verkehr (– CHF 0.11 Mio.) augenfällig; der grösste Mehraufwand lässt sich bei den Betreuungsgutscheinen ausmachen (CHF 0.10 Mio.).


Abweichung zur Jahresrechnung 2021: Auf Stufe der dreistelligen SG sind zwei Auffälligkeiten auszumachen. Der Aufwand 2021 in der SG 362/Finanz- und Lastenausgleich schloss um CHF 0.45 Mio. höher ab – 2022 war ein Disparitätenabbau von CHF 1.60 Mio. zu leisten, im vorangegangenen Jahr musste eine Ausgleichsleistung von CHF 2.09 Mio. bezahlt werden; somit ergibt sich in diesem Detailkonto pro 2022 ein Minderaufwand von CHF 0.49 Mio. Umgekehrt ist es in der SG 361/Entschädigungen an Gemeinwesen; hier lag der Aufwand 2021 um CHF 0.28 Mio. tiefer als 2022.

<b>37 Durchlaufende Beiträge</b>	<b>Rechnung 2022</b> CHF	<b>Budget 2022</b> CHF	<b>Rechnung 2021</b> CHF
	0.00	4'500.00	0.00
Abweichung		-4'500.00	0.00
Abweichung		-100.0 %	0.0 %

Bisher nicht verwendete Sachgruppe. Der weiterzuleitende Kantonsanteil der neurechtlichen Mehrwertabschöpfung ist hier zu verbuchen. Die Sachgruppen 37 und 47 sind ausgeglichen.

<b>38 Ausserordentlicher Aufwand</b>	<b>Rechnung 2022</b> CHF	<b>Budget 2022</b> CHF	<b>Rechnung 2021</b> CHF
	1'356'370.59	412'200.00	1'250'793.15
Abweichung		944'170.59	105'577.44
Abweichung		229.1 %	8.4 %

Die zwingend vorzunehmenden zusätzlichen Abschreibungen von CHF 0.97 Mio. stellen infolge des im Allgemeinen Haushalt budgetierten Aufwandüberschusses zur Gänze Mehraufwand dar.

<b>39 Interne Verrechnungen</b>	<b>Rechnung 2022</b> CHF	<b>Budget 2022</b> CHF	<b>Rechnung 2021</b> CHF
	483'496.25	472'490.00	422'819.50
Abweichung		11'006.25	60'676.75
Abweichung		2.3 %	14.4 %

Keine nennenswerten Abweichungen. Die Sachgruppen 39 und 49 sind ausgeglichen.

40 Fiskalertrag		Rechnung 2022 CHF	Budget 2022 CHF	Rechnung 2021 CHF
↗		19'648'218.65	18'954'700.00	18'254'499.86
Abweichung			693'518.65	1'393'718.79
Abweichung			3.7 %	7.6 %
400	Direkte Steuern natürliche Personen	12'679'320.25	12'269'000.00	12'326'262.30
4000	<i>Einkommenssteuern NP</i>	10'236'078.95	10'467'000.00	10'529'892.05
4001	<i>Vermögenssteuern NP</i>	1'560'679.25	1'250'000.00	1'375'449.10
4002	<i>Quellensteuern NP</i>	882'562.05	552'000.00	420'921.15
401	Direkte Steuern juristische Personen	2'689'766.00	2'417'000.00	1'992'269.10
4010	<i>Gewinnsteuern JP</i>	2'672'391.50	2'360'000.00	1'896'626.40
4011	<i>Kapitalsteuern JP</i>	17'491.85	57'000.00	91'418.90
4012	<i>Quellensteuern JP</i>	0.00	0.00	0.00
4019	<i>Übrige direkte Steuern JP</i>	-117.35	0.00	4'223.80
402	Übrige direkte Steuern	3'528'872.60	3'415'700.00	3'211'657.60
4021	<i>Grundsteuern</i>	2'594'825.30	2'700'000.00	2'565'292.10
4022	<i>Vermögensgewinnsteuern</i>	858'780.90	619'700.00	590'267.80
4024	<i>Erbschafts- und Schenkungssteuern</i>	61'054.05	60'000.00	20'469.65
4029	<i>Eingang abgeschriebene Steuern</i>	14'212.35	36'000.00	35'628.05
403	Besitz- und Aufwandsteuern	750'259.80	853'000.00	724'310.86
4033	<i>Hundesteuer</i>	26'400.00	23'000.00	26'700.00
4039	<i>Übrige Besitz- und Aufwandsteuern</i>	723'859.80	830'000.00	697'610.86
Steueranlagezehntel		906'565	868'802	841'980

Der budgetierte Ertrag wird übertroffen; erfreulicherweise liegt der insgesamt erzielte Ertrag deutlich über dem letztjährigen Ergebnis. Trotzdem ist festzuhalten, dass es noch einer deutlichen Ertragssteigerung bedarf, um an das Vor-Corona-Niveau anzuschliessen (Minderertrag gegenüber den Spitzenergebnissen in den Jahresrechnungen 2020 und 2019: – CHF 3.17 Mio./– 13.9 % sowie – CHF 4.60 Mio./– 19.0 %).

SG 400/direkte Steuern natürliche Personen: + CHF 0.41 Mio./+ 3.3 % (das deutlich über den Erwartungen liegende Detailkonto Quellensteuern bringt einen Mehrertrag von CHF 0.33 Mio. ein; das Konto Vermögenssteuern schliesst ebenfalls mit einem Plus in ähnlicher Höhe, nämlich CHF 0.31 Mio.; die aktiven Steuerauscheidungen Einkommenssteuern verfehlen den budgetierten Ertrag, das Minus beträgt CHF 0.15 Mio.). SG 401/direkte Steuern juristische Personen: + CHF 0.27 Mio./+ 11.3 % (die CHF 1.74 Mio. Minderaufwand aus aufgelösten Rückstellungen für Steuerteilungen übersteigen zusammen mit dem Plus von CHF 0.61 Mio. im Detailkonto aktive Steuerauscheidungen Gewinnsteuern die Mehraufwendungen von CHF 1.50 Mio. bei den passiven Steuerauscheidungen Gewinnsteuern und CHF 0.54 Mio. bei den Gewinnsteuern.

[Bemerkung zum Detailkonto Gewinnsteuern: zwar liegt der 2022 erzielte Ertrag im um CHF 2.86 Mio. über dem Ergebnis 2021, trotzdem fällt


er gemessen an den Jahren vor Pandemieausbruch bescheiden aus: gegenüber 2020/2019 sind Schlechterstellungen von enormen CHF 5.98 Mio./CHF 5.77 Mio. zu verkräften]).

SG 402/übrige direkte Steuern: + CHF 0.11 Mio./+ 3.3 % (das Plus gründet vornehmlich auf dem Mehrertrag von CHF 0.21 Mio. bei den Grundstückgewinnsteuern; mit einem Minderertrag von CHF 0.11 Mio. fällt das Ergebnis bei den Liegenschaftssteuern erneut weniger einträglich aus als budgetiert – im Budget ging man von einer abgeschlossenen allgemeinen Neubewertung der nichtlandwirtschaftlichen Grundstücke 2020 aus, jedoch sind beim Kanton immer noch diesbezügliche Fälle hängig).


SG 403/Besitz- und Aufwandsteuern: der Minderertrag von CHF 0.11 Mio. in der SG 4039 ist erfolgsneutral (die TFA wird an die TOI weitergeleitet, bei der Schwellentelle erfolgt die Ablieferung an die Schwellenkorporation Bödeli Süd).

(Steueranlagen: Einkommens- und Vermögenssteuern 1.67 Einheiten [bis 2019: 1.77]/Liegenschaftssteuern 1.5 Promille.)

Zur Erinnerung: Die für/ab 2020 vor allem für die Gewinnsteuern angedachte und damals bereits in die Wege geleitete Vornahme von Rückstellungen (Berücksichtigung von Taxationskorrekturen: provisorische Veranlagungsfaktoren/Verlustverrechnung bzw. -vortrag) infolge der Corona-Pandemie war leider nicht möglich. Das Amt für Gemeinden und Raumordnung hat im Rahmen seiner Information "COVID-19-Pandemie; Auswirkungen auf die Steuererträge der Gemeinden" die Verbuchung der Gemeindesteuererträge nach dem Sollprinzip ausdrücklich bekräftigt. Grundsätzlich dürfen keine zeitlichen Abgrenzungen von ordentlichen Steuern der natürlichen und juristischen Personen (ausgenommen Gemeindesteuerteilungen) vorgenommen werden. In der Jahresrechnung sind somit keine Rückstellungen für allfällige Rückerstattungen von ordentlichen Steuern zu verbuchen. Ebenso sind für diese Steuererträge keine aktiven und passiven Rechnungsabgrenzungen zulässig.


41 Regalien und Konzessionen	Rechnung 2022 CHF	Budget 2022 CHF	Rechnung 2021 CHF
	130'916.80	200'400.00	109'019.75
Abweichung		-69'483.20	21'897.05
Abweichung		-34.7 %	20.1 %

Die Ertragslage bei den Casinogebühren entspricht nicht der budgetierten Annahme – daraus resultiert in der SG 413/Ertragsanteile an Lotterien, Sport-Toto, Wetten ein Minderertrag von CHF 0.07 Mio.


42 Entgelte	Rechnung 2022 CHF	Budget 2022 CHF	Rechnung 2021 CHF
	8'001'897.81	8'344'170.00	8'040'930.76
Abweichung		-342'272.19	-39'032.95
Abweichung		-4.1 %	-0.5 %

Beträchtlich ist der Minderertrag in der SG 424/Benützungsgebühren und Dienstleistungen – es ergibt sich ein Minus von CHF 0.22 Mio.: In der SF Abwasser nehmen die Verbrauchsgebühren (DS 7201) CHF 0.20 Mio. weniger ein als erwartet und die Parkgebühren mit MWST (DS 6155) schliessen mit – CHF 0.10 Mio. Der Minderertrag bei den Benützungsgebühren Toilettenanlagen (DS 7791) ist mit CHF 0.05 Mio. ebenfalls beachtenswert. Diesen schlechten Resultaten wirkt das Konto Parkgebühren ohne MWST mit einem Mehrertrag von CHF 0.15 Mio. entgegen.

Die SG 427/Bussen verfehlt die Budgeterwartung um CHF 0.10 Mio.; der Minderertrag setzt sich wie folgt zusammen: – CHF 0.15 Mio. Geschwindigkeitsbussen; teilweise kompensiert durch das Plus von CHF 0.05 Mio. bei den Parkbussen.


<b>43 Verschiedene Erträge</b>	<b>Rechnung 2022</b> CHF	<b>Budget 2022</b> CHF	<b>Rechnung 2021</b> CHF
	6'579.60	10'000.00	63'944.50
Abweichung		–3'420.40	–57'364.90
Abweichung		–34.2 %	–89.7 %

Unwesentliche Differenz zum Budget.

<b>44 Finanzertrag</b>	<b>Rechnung 2022</b> CHF	<b>Budget 2022</b> CHF	<b>Rechnung 2021</b> CHF
	2'023'262.19	1'664'500.00	1'741'969.13
Abweichung		358'762.19	281'293.06
Abweichung		21.6 %	16.1 %

Der Mehrertrag von CHF 0.45 Mio. in der SG 444/Wertberichtigungen Anlagen FV rührt von Marktwertanpassungen her: einerseits ein Plus von CHF 0.41 Mio. bei den Liegenschaften (im Liegenschaftsportefeuille FV der Einwohnergemeinde ist die allgemeine Neubewertung der nichtlandwirtschaftlichen Grundstücke 2020 damit abgeschlossen), andererseits – jedoch in viel geringerem Ausmasse – bei den Baurechtszinsen. Mehrertrag bei den Verzugszinsen Steuern führt in der SG 440/Zinsertrag zu einer Budgetüberschreitung von CHF 0.04 Mio. Ferner realisieren die SG 445/Finanzertrag aus Darlehen und Beteiligungen des VV und 447/Liegenschaftenertrag VV Mehrertrag von jeweils CHF 0.03 Mio. In der SG 443/Liegenschaftenertrag FV resultiert ein Minus von CHF 0.20 Mio. – das leerstehende Restaurant Des Alpes belastet den Mietertrag der SF Liegenschaften FV mit Minderertrag von netto CHF 0.19 Mio. (unter Ausblenden der Umkontierung der Betreffnisse Mietzinse resp. Mietzinse/9630).

Abweichung zur Jahresrechnung 2021: Als Ausfluss aus der allgemeinen Neubewertung konnten auch im 2021 erfolgswirksame Marktwertanpassungen verbucht werden; mit CHF 0.11 Mio. bleiben diese jedoch um deutliche CHF 0.30 Mio. hinter der Aufwertung 2022 zurück.

<b>45 Entnahmen aus Fonds und Spezialfinanzierungen</b>	<b>Rechnung 2022</b> CHF	<b>Budget 2022</b> CHF	<b>Rechnung 2021</b> CHF
	323'670.61	370'900.00	319'682.30
Abweichung		–47'229.39	3'988.31
Abweichung		–12.7 %	1.2 %

Die Abschreibungen von Investitionen der SF Abwasserentsorgung fielen insgesamt um CHF 0.05 Mio. tiefer aus als im Budget eingestellt. Entsprechend sinkt die Entnahme aus der SF Werterhalt um genau diesen Wert – daraus ergibt sich in der SG 451/Entnahmen aus Fonds und Spezialfinanzierungen im Eigenkapital ein Minderertrag von CHF 0.05 Mio.

<b>46 Transferertrag</b>	<b>Rechnung 2022</b> CHF	<b>Budget 2022</b> CHF	<b>Rechnung 2021</b> CHF
↗	4'233'860.72	4'039'600.00	4'445'209.02
Abweichung		194'260.72	-211'348.30
Abweichung		4.8 %	-4.8 %

Zu beachten ist neben dem Plus von CHF 0.10 Mio. beim LAG, Rückerstattung – der Mehraufwand bei den Betreuungsgutscheinen führt zu dieser Steigerung – auch das kumulierte Total bzw. Plus von CHF 0.09 Mio. der Detailkonti Gemeindebeiträge Lehrerbeförderungen von anderen Gemeinden (Sekundarstufe I und Spezialunterricht Jungfraueregion). Die vorgenannten Finanzvorfälle werden in der SG 461/Entschädigungen von Gemeinwesen verbucht; der Mehrertrag beläuft sich auf total CHF 0.17 Mio.

<b>47 Durchlaufende Beiträge</b>	<b>Rechnung 2022</b> CHF	<b>Budget 2022</b> CHF	<b>Rechnung 2021</b> CHF
↘	0.00	4'500.00	0.00
Abweichung		-4'500.00	0.00
Abweichung		-100.0 %	0.0 %

Bisher nicht verwendete Sachgruppe. Der vereinnahmte Kantonsanteil der neurechtlichen Mehrwertabschöpfung ist hier zu verbuchen. Die Sachgruppen 47 und 37 sind ausgeglichen.

<b>48 Ausserordentlicher Ertrag</b>	<b>Rechnung 2022</b> CHF	<b>Budget 2022</b> CHF	<b>Rechnung 2021</b> CHF
↗	1'671'683.35	1'425'275.00	2'340'327.37
Abweichung		246'408.35	-668'644.02
Abweichung		17.3 %	-28.6 %

Der Mehrertrag in der SG 48 entspricht dem Ergebnis in der SG 4893/Entnahmen aus Vorfinanzierungen des EK.

Die Sanierung des Restaurants Des Alpes und die Teilsanierung der Wohnung im 1. OG am Höhweg 115 belastet die SF Liegenschaften FV im baulichen Unterhalt mit CHF 0.38 Mio. Mehrkosten. Dieser werterhaltende Aufwand wird der SF Liegenschaften FV, Werterhalt belastet. Bei Negation der Umkontierung der Detailkonti 4893.01/02 ergibt sich bei der Entnahme/9630 in der Folge ein Mehrertrag von CHF 0.38 Mio. Dagegen bleibt die Vorfinanzierung Rechenzentrum Interlaken wegen Minderaufwand bei der Softwareanschaffung hinter der budgetierten Entnahme zurück – daraus erwächst ein Minderertrag von CHF 0.08 Mio.

Abweichung zur Jahresrechnung 2021: Letztes Jahr war der zwingend vorzunehmende Finanzvorfall Neubewertungsreserve, Auflösung, von CHF 1.63 Mio. (SG 4896/Entnahmen aus Neubewertungsreserven) zu verbuchen. Von dieser Entnahme mussten CHF 0.71 Mio. in die Schwankungsreserve eingelegt werden (in der Erfolgsrechnung der SG 38/ausserordentlicher Aufwand belastet). Auf weitere Ausführungen wird an dieser Stelle verzichtet, der Sachverhalt wurde in den Budgets 2021 und 2022 sowie in den letzten Finanzplänen erschöpfend behandelt.

49 Interne Verrechnungen	Rechnung 2022 CHF	Budget 2022 CHF	Rechnung 2021 CHF
↗	483'496.25	472'490.00	422'819.50
Abweichung		11'006.25	60'676.75
Abweichung		2.3 %	14.4 %

Keine nennenswerten Abweichungen. Die Sachgruppen 49 und 39 sind ausgeglichen.

### 1.1.2 Spezialfinanzierungen (SF)

#### SF Abwasserentsorgung

Die Abwasserentsorgung (Funktion 7201) schliesst mit einem Ertragsüberschuss von CHF 20'276.21 ab. Budgetiert wurde ein Ertragsüberschuss von CHF 112'200.00. Die Schlechterstellung gegenüber dem Budget 2022 beträgt CHF 91'923.79.

Das Eigenkapital (Rechnungsausgleich) der SF Abwasserentsorgung beträgt CHF 3'850'618.82 (Konto: 29002.01).

Der Bestand des Werterhalts beläuft sich auf CHF 6'237'597.99 (Konto: 29302.01).

#### SF Abfall

Die Abfallentsorgung (Funktion 7301) schliesst mit einem Ertragsüberschuss von CHF 36'758.50 ab. Budgetiert wurde ein Aufwandüberschuss von CHF 33'300.00. Die Besserstellung gegenüber dem Budget 2022 beträgt CHF 70'058.50.

Das Eigenkapital (Rechnungsausgleich) der SF Abfall beträgt CHF 1'879'626.99 (Konto: 29003.01).

### 1.1.3 Übrige Spezialfinanzierungen (SF) mit Gemeindereglement

#### SF Liegenschaften Finanzvermögen

Die spezialfinanzierten Liegenschaften Finanzvermögen (Funktion 9630) schliessen mit einem Nettoaufwandüberschuss von CHF 208'670.62 ab (Ertragsüberschuss CHF 36'186.98 ./.. Aufwandüberschuss CHF 244'857.60). Budgetiert wurde ein Ertragsüberschuss von netto CHF 19'650.00 (Ertragsüberschuss CHF 99'310.00 ./.. Aufwandüberschuss CHF 79'660.00). Die Schlechterstellung gegenüber dem Budget 2022 beträgt CHF 228'320.62.

Das Eigenkapital (Rechnungsausgleich) der SF Liegenschaften FV beträgt CHF 430'326.65 (Konto: 29009.01).

Der Bestand des Werterhalts beläuft sich auf CHF 617'798.79 (Konto: 29309.01 – Umkontierung gegenüber der letztjährigen Jahresrechnung, unter der Dialog-Software lautete sie 29305.01).



**1.1.4 Investitionsrechnung**

Es wurden Nettoinvestitionen von CHF 5'319'104.92 getätigt. Budgetiert waren Nettoausgaben von CHF 5'723'000.00. Wie üblich führen Verschiebungen auf der Realisierungszeitachse und/oder neu aufgenommene Projekte usw. zu einer Budgetabweichung. Insgesamt lagen die Nettoinvestitionen 2022 um CHF 403'895.08 (– 7.06 %) unter dem Budgetwert:

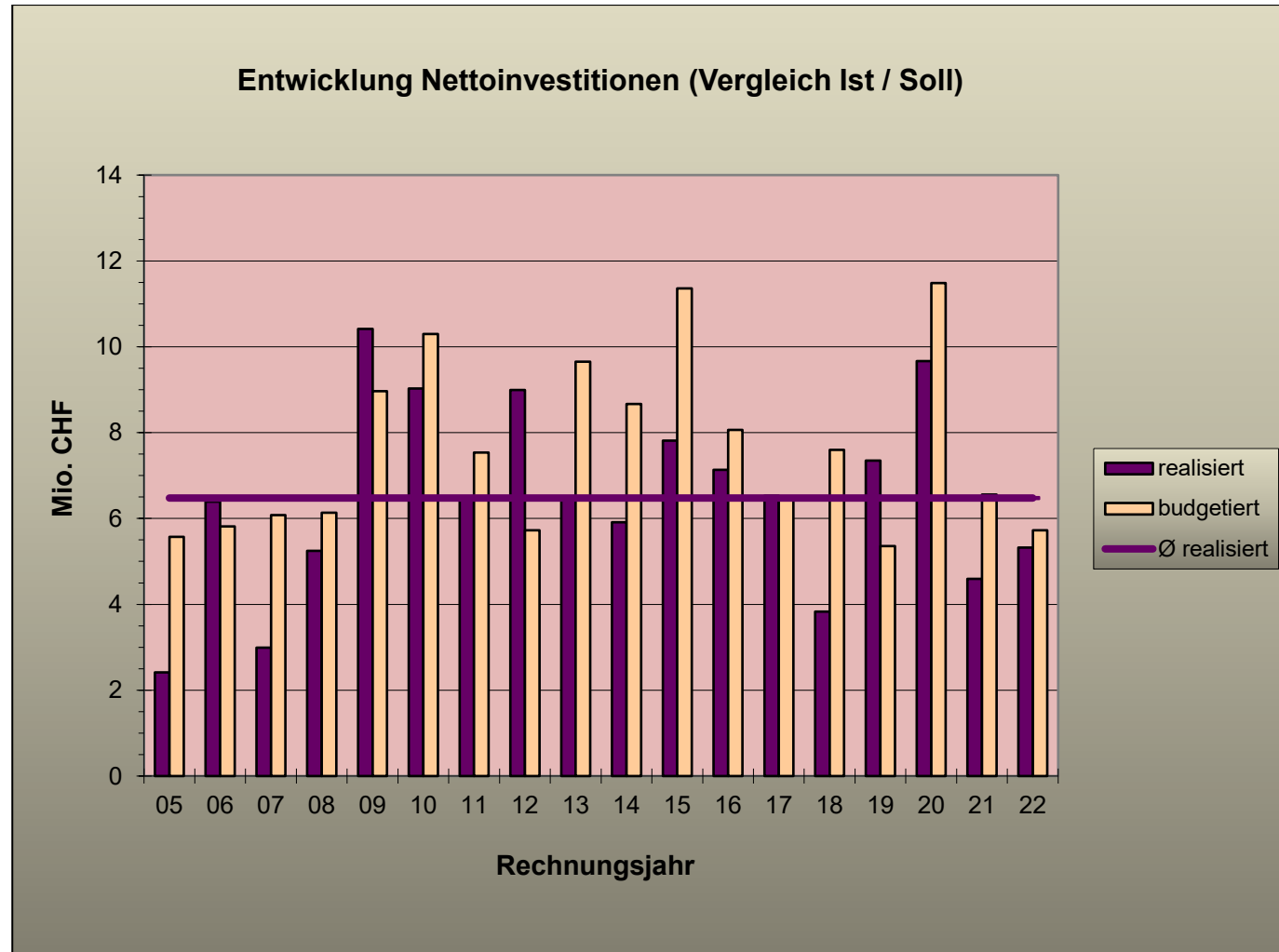
	Rechnung 2022 CHF	Budget 2022 CHF	Rechnung 2021 CHF
<b>Allgemeiner Haushalt</b>			
Bruttoinvestitionen	3'442'931.25	4'303'000.00	2'814'219.40
Investitionseinnahmen	556'166.80	597'000.00	916'389.15
Nettoinvestitionen	2'886'764.45	3'706'000.00	1'897'830.25
<b>Spezialfinanzierungen (gebührenfinanziert)</b>			
Bruttoinvestitionen	2'913'562.04	2'817'000.00	3'910'765.83
Investitionseinnahmen	481'221.57	800'000.00	1'215'531.20
Nettoinvestitionen	2'432'340.47	2'017'000.00	2'695'234.63
<b>Gesamthaushalt</b>			
Bruttoinvestitionen	6'356'493.29	7'120'000.00	6'724'985.23
Investitionseinnahmen	1'037'388.37	1'397'000.00	2'131'920.35
Nettoinvestitionen	5'319'104.92	5'723'000.00	4'593'064.88

Die Nettoinvestitionen des Allgemeinen Haushalts fielen um CHF 819'235.55 tiefer aus als budgetiert (– 22.11 %); in den spezialfinanzierten Dienststellen Abwasser und Abfall wurden netto CHF 415'340.47 mehr investiert als vorgesehen (20.59 %). Die Budgetannahmen im Gesamthaushalt wurden unterschritten. Die Investitionstätigkeit im langjährigen Vergleich (Ø 2005 bis 2022): Nettoinvestitionen 2022 CHF 5.32 Mio. / Ø CHF 6.48 Mio.; Realisierungsquote 2022 92.94 % / Ø 85.06 %.

Jahresrechnung	2005	2006	2007	2008	2009	2010	2011	2012	2013
realisiert	2'413'467	6'392'265	2'989'051	5'246'076	10'412'751	9'027'720	6'472'717	8'990'918	6'493'202
budgetiert	5'575'000	5'813'000	6'078'000	6'133'560	8'968'000	10'296'000	7'537'000	5'726'000	9'650'400
Abweichung	–3'161'533	579'265	–3'088'949	–887'484	1'444'751	–1'268'280	–1'064'283	3'264'918	–3'157'198
Realisierungsquote	43.29 %	109.96 %	49.18 %	85.53 %	116.11 %	87.68 %	85.88 %	157.02 %	67.28 %

Jahresrechnung	2014	2015	2016	2017	2018	2019	2020	2021	2022
realisiert	5'910'612	7'815'993	7'136'702	6'528'322	3'827'274	7'347'905	9'663'624	4'593'065	5'319'105
budgetiert	8'666'000	11'361'000	8'064'000	6'464'000	7'601'000	5'356'000	11'481'000	6'558'000	5'723'000
Abweichung	–2'755'388	–3'545'007	–927'298	64'322	–3'773'726	1'991'905	–1'817'376	–1'964'935	–403'895
Realisierungsquote	68.20 %	68.80 %	88.50 %	101.00 %	50.35 %	137.19 %	84.17 %	70.04 %	92.94 %

<b>Jahresrechnung</b>	<b>Ø 2005–2022</b>
realisiert	6'476'709
budgetiert	7'613'942
Abweichung	-1'137'233
Realisierungsquote	85.06 %



**1.1.5 Bilanz**

Die Bilanzsumme beträgt per 31.12.2022 CHF 83'500'715.38 (Vorjahr: CHF 79'685'288.66). Das Finanzvermögen beläuft sich auf CHF 38'051'734.24 (Vorjahr: CHF 37'286'781.62) – somit liegt eine Zunahme von CHF 764'952.62 vor.

Das Verwaltungsvermögen schliesst am 31.12.2022 mit CHF 45'448'981.14 (Vorjahr: CHF 42'398'507.04), was einem Zuwachs von CHF 3'050'474.10 entspricht.

Das Fremdkapital verzeichnet per 31.12.2022 einen Anstieg um CHF 3'151'991.45 auf CHF 40'531'986.76 (Vorjahr: CHF 37'379'995.31).

Das Eigenkapital (SG 29) erhöht sich um CHF 663'435.27 und beträgt per 31.12.2022 CHF 42'968'728.62 (Vorjahr: CHF 42'305'293.35).

Das massgebende Eigenkapital (299/Bilanzüberschuss) beläuft sich auf CHF 18'295'132.67 (Vorjahr: CHF 18'295'132.67).

**1.1.6 Nachkredite**

Die Nachkredite belaufen sich insgesamt auf CHF 3'599'170.79

davon:

- |  |     |              |
|--|-----|--------------|
| • gebunden   | CHF | 2'773'093.94 |
| • Kompetenz Gemeinderat (inkl. Gemeindepräsident, ständige Kommissionen) | CHF | 422'888.11   |
| • Kompetenz Grosse Gemeinderat (bereits beschlossen)                     | CHF | 403'188.74   |
| • noch zu beschliessen durch Grosse Gemeinderat                          | CHF | 0.00         |

In der Kreditkontrolle für Nachkredite werden nur Nachkredite grösser als CHF 5'000.00 aufgeführt.

**1.2 Spezialfinanzierungen**

Gebührenfinanzierte Dienststellen gemäss Art. 30 Bst. b FHDV:

<b>SF Abwasser</b>	<b>Rechnung 2022</b> CHF	<b>Budget 2022</b> CHF	<b>Rechnung 2021</b> CHF
--------------------	-----------------------------	---------------------------	-----------------------------

Erfolg	20'276.21	112'200.00	332'625.08
--------	-----------	------------	------------

Verwaltungsvermögen per 31. Dezember	25'224'110.52		23'115'440.66
Bestand Werterhalt per 31. Dezember	6'237'597.99		4'875'514.75
Eigenkapital SF per 31. Dezember	3'850'618.82		3'830'342.61

<b>SF Abfall</b>	<b>Rechnung 2022</b> CHF	<b>Budget 2022</b> CHF	<b>Rechnung 2021</b> CHF
------------------	-----------------------------	---------------------------	-----------------------------

Erfolg	36'758.50	-33'300.00	90'934.80
--------	-----------	------------	-----------

Verwaltungsvermögen per 31. Dezember	253'297.00		328'604.85
Eigenkapital SF per 31. Dezember	1'879'626.99		1'842'868.49

Dienststelle mit Gemeindereglement:

<b>SF Liegenschaften Finanzvermögen</b>	<b>Rechnung 2022</b> CHF	<b>Budget 2022</b> CHF	<b>Rechnung 2021</b> CHF
---	-----------------------------	---------------------------	-----------------------------

Erfolg	-208'670.62	19'650.00	-250'598.70
--------	-------------	-----------	-------------

Finanzvermögen per 31. Dezember	6'682'334.00		6'108'634.00
Bestand Werterhalt per 31. Dezember	617'798.79		1'080'549.79
Eigenkapital SF per 31. Dezember	430'326.65		638'997.27

## 2 Eckdaten

### 2.1 Übersicht

	Rechnung 2022 CHF	Budget 2022 CHF	Rechnung 2021 CHF
Jahresergebnis Erfolgsrechnung Gesamthaushalt	-151'635.91	-859'405.00	-596'993.47
Jahresergebnis Erfolgsrechnung Allgemeiner Haushalt	0.00	-957'955.00	-769'954.65
Jahresergebnis gesetzliche Spezialfinanzierungen	57'034.71	78'900.00	423'559.88
Jahresergebnis SF Liegenschaften Finanzvermögen	-208'670.62	19'650.00	-250'598.70
Steuerertrag natürliche Personen	12'679'320.25	12'269'000.00	12'326'262.30
Steuerertrag juristische Personen	2'689'766.00	2'417'000.00	1'992'269.10
Liegenschaftssteuer	2'594'825.30	2'700'000.00	2'565'292.10
Nettoinvestitionen	5'319'104.92	5'723'000.00	4'593'064.88
Bestand Finanzvermögen	38'051'734.24		37'286'781.62
Bestand Verwaltungsvermögen Gesamthaushalt	45'448'981.14		42'398'507.04
Bestand Verwaltungsvermögen Allgemeiner Haushalt	19'971'573.62		18'954'461.53
Bestand Verwaltungsvermögen Spezialfinanzierungen	25'477'407.52		23'444'045.51
Fremdkapital	40'531'986.76		37'379'995.31
Eigenkapital	42'968'728.62		42'305'293.35
Reserven	7'198'001.20		6'231'708.46
Bilanzüberschuss	18'295'132.67		18'295'132.67

## 2.2 Selbstfinanzierung / Finanzierungsergebnis

		Rechnung 2022 CHF	Budget 2022 CHF	Rechnung 2021 CHF
Ergebnis Gesamthaushalt	90	-151'635.91	-859'405.00	-596'993.47
Abschreibung Verwaltungsvermögen	33 +	2'180'665.34	2'260'900.00	2'666'535.69
Einlagen in Fonds und Spezialfinanzierungen	35 +	1'685'949.15	1'716'500.00	1'561'494.75
Entnahmen aus Fonds und Spezialfinanzierungen	45 -	323'670.61	370'900.00	319'682.30
Wertberichtigung Darlehen Verwaltungsvermögen	364 +			
Wertberichtigung Beteiligungen Verwaltungsvermögen	365 +	26'500.00	26'500.00	26'500.00
Abschreibungen Investitionsbeiträge	366 +	61'465.48	104'500.00	68'517.90
Einlagen in das Eigenkapital	389 +	1'356'370.59	412'200.00	1'250'793.15
Entnahmen aus dem Eigenkapital	489 -	1'671'683.35	1'425'275.00	2'340'327.37
Aufwertung Verwaltungsvermögen	4490 -			
<b>Selbstfinanzierung</b>		<b>3'163'960.69</b>	<b>1'865'020.00</b>	<b>2'316'838.35</b>
<b>Nettoinvestitionen</b>				
Investitionsausgaben	6900 +	6'356'493.29	7'120'000.00	6'724'985.23
Investitionseinnahmen	5900 -	1'037'388.37	1'397'000.00	2'131'920.35
<b>Nettoinvestitionen</b>		<b>5'319'104.92</b>	<b>5'723'000.00</b>	<b>4'593'064.88</b>
<b>Finanzierungsergebnis</b>		<b>-2'155'144.23</b>	<b>-3'857'980.00</b>	<b>-2'276'226.53</b>

## 2.3 Gestufte Erfolgsausweise

## 2.3.1 Gesamthaushalt (exkl. erfolgsneutrale SG 39/49 interne Verrechnungen; Umsatz/CHF: JRG 2022 483'496.25/B 2022 472'490.00/JRG 2021 422'819.50)

	Rechnung 2022 CHF	Budget 2022 CHF	Rechnung 2021 CHF
<b>Betrieblicher Aufwand</b>			
30 Personalaufwand	6'669'868.45	6'714'510.00	6'574'627.74
31 Sach- und übriger Betriebsaufwand	7'034'145.49	7'298'635.00	6'411'374.62
33 Abschreibungen Verwaltungsvermögen	2'180'665.34	2'260'900.00	2'666'535.69
35 Einlagen in Fonds und Spezialfinanzierungen	1'685'949.15	1'716'500.00	1'561'494.75
36 Transferaufwand	16'248'619.27	16'756'305.00	16'519'735.19
37 Durchlaufende Beiträge		4'500.00	
<b>Total betrieblicher Aufwand</b>	<b>33'819'247.70</b>	<b>34'751'350.00</b>	<b>33'733'767.99</b>
<b>Betrieblicher Ertrag</b>			
40 Fiskalertrag	19'648'218.65	18'954'700.00	18'254'499.86
41 Regalien und Konzessionen	130'916.80	200'400.00	109'019.75
42 Entgelte	8'001'897.81	8'344'170.00	8'040'930.76
43 Verschiedene Erträge	6'579.60	10'000.00	63'944.50
45 Entnahmen aus Fonds und Spezialfinanzierungen	323'670.61	370'900.00	319'682.30
46 Transferertrag	4'233'860.72	4'039'600.00	4'445'209.02
47 Durchlaufende Beiträge		4'500.00	
<b>Total betrieblicher Ertrag</b>	<b>32'345'144.19</b>	<b>31'924'270.00</b>	<b>31'233'286.19</b>
<b>Ergebnis aus betrieblicher Tätigkeit</b>	<b>-1'474'103.51</b>	<b>-2'827'080.00</b>	<b>-2'500'481.80</b>
34 Finanzaufwand	1'016'107.35	709'900.00	928'015.02
44 Finanzertrag	2'023'262.19	1'664'500.00	1'741'969.13
<b>Ergebnis aus Finanzierung</b>	<b>1'007'154.84</b>	<b>954'600.00</b>	<b>813'954.11</b>
<b>Operatives Ergebnis</b>	<b>-466'948.67</b>	<b>-1'872'480.00</b>	<b>-1'686'527.69</b>
38 Ausserordentlicher Aufwand	1'356'370.59	412'200.00	1'250'793.15
48 Ausserordentlicher Ertrag	1'671'683.35	1'425'275.00	2'340'327.37
<b>Ausserordentliches Ergebnis</b>	<b>315'312.76</b>	<b>1'013'075.00</b>	<b>1'089'534.22</b>
<b>Gesamtergebnis Erfolgsrechnung</b>	<b>-151'635.91</b>	<b>-859'405.00</b>	<b>-596'993.47</b>

**2.3.2 Allgemeiner Haushalt** (exkl. erfolgsneutrale SG 39/49 int. Verrechn.; Umsatz/CHF: JRG 2022 483'496.25/B 2022 472'490.00/JRG 2021 422'819.50)

	Rechnung 2022 CHF	Budget 2022 CHF	Rechnung 2021 CHF
<b>Betrieblicher Aufwand</b>			
30 Personalaufwand	6'427'683.90	6'434'860.00	6'330'297.04
31 Sach- und übriger Betriebsaufwand	6'129'384.00	6'378'135.00	5'586'268.47
33 Abschreibungen Verwaltungsvermögen	1'829'071.76	1'880'700.00	2'316'164.44
35 Einlagen in Fonds und Spezialfinanzierungen	195.30	40'500.00	
36 Transferaufwand	15'047'578.74	15'467'705.00	15'590'523.11
37 Durchlaufende Beiträge		4'500.00	
<b>Total betrieblicher Aufwand</b>	<b>29'433'913.70</b>	<b>30'206'400.00</b>	<b>29'823'253.06</b>
<b>Betrieblicher Ertrag</b>			
40 Fiskalertrag	19'648'218.65	18'954'700.00	18'254'499.86
41 Regalien und Konzessionen	130'916.80	200'400.00	109'019.75
42 Entgelte	4'012'135.79	4'204'770.00	4'102'568.65
43 Verschiedene Erträge	6'579.60	10'000.00	63'944.50
45 Entnahmen aus Fonds und Spezialfinanzierungen			804.50
46 Transferertrag	4'175'058.69	3'961'500.00	4'445'209.02
47 Durchlaufende Beiträge		4'500.00	
<b>Total betrieblicher Ertrag</b>	<b>27'972'909.53</b>	<b>27'335'870.00</b>	<b>26'976'046.28</b>
<b>Ergebnis aus betrieblicher Tätigkeit</b>	<b>-1'461'004.17</b>	<b>-2'870'530.00</b>	<b>-2'847'206.78</b>
34 Finanzaufwand	149'643.45	187'400.00	138'432.45
44 Finanzertrag	1'758'085.86	1'199'900.00	1'461'385.76
<b>Ergebnis aus Finanzierung</b>	<b>1'608'442.41</b>	<b>1'012'500.00</b>	<b>1'322'953.31</b>
<b>Operatives Ergebnis</b>	<b>147'438.24</b>	<b>-1'858'030.00</b>	<b>-1'524'253.47</b>
38 Ausserordentlicher Aufwand	1'201'774.09	285'200.00	1'123'735.15
48 Ausserordentlicher Ertrag	1'054'335.85	1'185'275.00	1'878'033.97
<b>Ausserordentliches Ergebnis</b>	<b>-147'438.24</b>	<b>900'075.00</b>	<b>754'298.82</b>
<b>Gesamtergebnis Erfolgsrechnung</b>	<b>0.00</b>	<b>-957'955.00</b>	<b>-769'954.65</b>



2.3.3 Spezialfinanzierung Abwasserentsorgung

	Rechnung 2022 CHF	Budget 2022 CHF	Rechnung 2021 CHF
<b>Betrieblicher Aufwand</b>			
30 Personalaufwand			
31 Sach- und übriger Betriebsaufwand	244'704.96	234'200.00	281'014.74
33 Abschreibungen Verwaltungsvermögen	276'285.73	304'700.00	275'064.00
35 Einlagen in Fonds und Spezialfinanzierungen	1'685'753.85	1'676'000.00	1'561'494.75
36 Transferaufwand	981'976.38	1'107'500.00	777'215.33
37 Durchlaufende Beiträge			
<b>Total betrieblicher Aufwand</b>	<b>3'188'720.92</b>	<b>3'322'400.00</b>	<b>2'894'788.82</b>
<b>Betrieblicher Ertrag</b>			
40 Fiskalertrag			
41 Regalien und Konzessionen			
42 Entgelte	2'888'232.54	3'043'700.00	2'911'938.20
43 Verschiedene Erträge			
45 Entnahmen aus Fonds und Spezialfinanzierungen	323'670.61	370'900.00	318'877.80
46 Transferertrag	696.38	30'000.00	
47 Durchlaufende Beiträge			
<b>Total betrieblicher Ertrag</b>	<b>3'212'599.53</b>	<b>3'444'600.00</b>	<b>3'230'816.00</b>
<b>Ergebnis aus betrieblicher Tätigkeit</b>	<b>23'878.61</b>	<b>122'200.00</b>	<b>336'027.18</b>
34 Finanzaufwand	3'602.40	10'000.00	3'402.10
44 Finanzertrag			
<b>Ergebnis aus Finanzierung</b>	<b>-3'602.40</b>	<b>-10'000.00</b>	<b>-3'402.10</b>
<b>Operatives Ergebnis</b>	<b>20'276.21</b>	<b>112'200.00</b>	<b>332'625.08</b>
38 Ausserordentlicher Aufwand			
48 Ausserordentlicher Ertrag			
<b>Ausserordentliches Ergebnis</b>	<b>0.00</b>	<b>0.00</b>	<b>0.00</b>
<b>Gesamtergebnis Erfolgsrechnung</b>	<b>20'276.21</b>	<b>112'200.00</b>	<b>332'625.08</b>

## 2.3.4 Spezialfinanzierung Abfall

	Rechnung 2022 CHF	Budget 2022 CHF	Rechnung 2021 CHF
<b>Betrieblicher Aufwand</b>			
30 Personalaufwand	237'030.55	274'100.00	239'185.35
31 Sach- und übriger Betriebsaufwand	660'056.53	686'300.00	544'091.41
33 Abschreibungen Verwaltungsvermögen	75'307.85	75'500.00	75'307.25
35 Einlagen in Fonds und Spezialfinanzierungen			
36 Transferaufwand	155'312.20	147'300.00	81'633.00
37 Durchlaufende Beiträge			
<b>Total betrieblicher Aufwand</b>	<b>1'127'707.13</b>	<b>1'183'200.00</b>	<b>940'217.01</b>
<b>Betrieblicher Ertrag</b>			
40 Fiskalertrag			
41 Regalien und Konzessionen			
42 Entgelte	1'101'529.48	1'095'700.00	1'026'423.91
43 Verschiedene Erträge			
45 Entnahmen aus Fonds und Spezialfinanzierungen			
46 Transferertrag	58'105.65	48'100.00	
47 Durchlaufende Beiträge			
<b>Total betrieblicher Ertrag</b>	<b>1'159'635.13</b>	<b>1'143'800.00</b>	<b>1'026'423.91</b>
<b>Ergebnis aus betrieblicher Tätigkeit</b>	<b>31'928.00</b>	<b>-39'400.00</b>	<b>86'206.90</b>
34 Finanzaufwand			
44 Finanzertrag	4'830.05	6'100.00	4'727.90
<b>Ergebnis aus Finanzierung</b>	<b>4'830.50</b>	<b>6'100.00</b>	<b>4'727.90</b>
<b>Operatives Ergebnis</b>	<b>36'758.50</b>	<b>-33'300.00</b>	<b>90'934.80</b>
38 Ausserordentlicher Aufwand			
48 Ausserordentlicher Ertrag			
<b>Ausserordentliches Ergebnis</b>	<b>0.00</b>	<b>0.00</b>	<b>0.00</b>
<b>Gesamtergebnis Erfolgsrechnung</b>	<b>36'758.50</b>	<b>-33'300.00</b>	<b>90'934.80</b>

## 2.3.5 Spezialfinanzierung Liegenschaften Finanzvermögen

	Rechnung 2022 CHF	Budget 2022 CHF	Rechnung 2021 CHF
<b>Betrieblicher Aufwand</b>			
30 Personalaufwand	5'154.00	5'550.00	5'145.35
31 Sach- und übriger Betriebsaufwand			
33 Abschreibungen Verwaltungsvermögen			
35 Einlagen in Fonds und Spezialfinanzierungen			
36 Transferaufwand	63'751.95	33'800.00	70'363.75
37 Durchlaufende Beiträge			
<b>Total betrieblicher Aufwand</b>	<b>68'905.95</b>	<b>39'350.00</b>	<b>75'509.10</b>
<b>Betrieblicher Ertrag</b>			
40 Fiskalertrag			
41 Regalien und Konzessionen			
42 Entgelte			
43 Verschiedene Erträge			
45 Entnahmen aus Fonds und Spezialfinanzierungen			
46 Transferertrag			
47 Durchlaufende Beiträge			
<b>Total betrieblicher Ertrag</b>	<b>0.00</b>	<b>0.00</b>	<b>0.00</b>
<b>Ergebnis aus betrieblicher Tätigkeit</b>	<b>-68'905.95</b>	<b>-39'350.00</b>	<b>-75'509.10</b>
34 Finanzaufwand	862'861.50	512'500.00	786'180.47
44 Finanzertrag	260'345.83	458'500.00	275'855.47
<b>Ergebnis aus Finanzierung</b>	<b>-602'515.67</b>	<b>-54'000.00</b>	<b>-510'325.00</b>
<b>Operatives Ergebnis</b>	<b>-671'421.62</b>	<b>-93'350.00</b>	<b>-585'834.10</b>
38 Ausserordentlicher Aufwand	154'596.50	127'000.00	127'058.00
48 Ausserordentlicher Ertrag	617'347.50	240'000.00	462'293.40
<b>Ausserordentliches Ergebnis</b>	<b>462'751.00</b>	<b>113'000.00</b>	<b>335'235.40</b>
<b>Gesamtergebnis Erfolgsrechnung</b>	<b>-208'670.62</b>	<b>19'650.00</b>	<b>-250'598.70</b>

**3 Bilanz****Aktiven**

	<b>Rechnung 2022</b> CHF	<b>Rechnung 2021</b> CHF
<b>Finanzvermögen</b>		
100 Flüssige Mittel und kurzfristige Geldanlagen	11'773'933.90	10'149'403.64
101 Forderungen	11'385'093.79	12'628'707.48
102 Kurzfristige Finanzanlagen		
104 Aktive Rechnungsabgrenzungen	2'597.00	219'900.00
106 Vorräte und angefangene Arbeiten	8'168.00	14'152.00
107 Finanzanlagen	21'509.00	22'321.00
108 Sachanlagen Finanzvermögen	14'860'432.55	14'252'297.50
109 Forderungen gegenüber SF und Fonds im Fremdkapital		
<b>Total Finanzvermögen</b>	<b>38'051'734.24</b>	<b>37'286'781.62</b>
<b>Verwaltungsvermögen</b>		
140 Sachanlagen Verwaltungsvermögen	41'865'940.39	39'114'454.08
142 Immaterielle Anlagen	752'719.75	337'701.90
144 Darlehen	185'201.00	331'076.00
145 Beteiligungen, Grundkapitalien	1'132'509.00	1'159'009.00
146 Investitionsbeiträge	1'512'611.00	1'456'266.06
<b>Total Verwaltungsvermögen</b>	<b>45'448'981.14</b>	<b>42'398'507.04</b>
<b>Aktiven</b>	<b>83'500'715.38</b>	<b>79'685'288.66</b>

**Passiven**

	Rechnung 2022 CHF	Rechnung 2021 CHF
<b>Fremdkapital</b>		
<b>Kurzfristiges Fremdkapital</b>		
200 Laufende Verbindlichkeiten	3'684'673.46	4'335'599.11
201 Kurzfristige Finanzverbindlichkeiten	14'567'000.00	67'000.00
204 Passive Rechnungsabgrenzungen	4'862'021.00	4'752'299.20
205 Kurzfristige Rückstellungen	912'000.00	2'196'000.00
<b>Total kurzfristiges Fremdkapital</b>	<b>24'025'694.46</b>	<b>11'350'898.31</b>
<b>Langfristiges Fremdkapital</b>		
206 Langfristige Finanzverbindlichkeiten	15'227'000.00	24'794'000.00
208 Langfristige Rückstellungen	498'000.00	454'000.00
209 Verbindlichkeiten gegenüber SF und Fonds im Fremdkapital	781'292.30	781'097.00
<b>Total langfristiges Fremdkapital</b>	<b>16'506'292.30</b>	<b>26'029'097.00</b>
<b>Total Fremdkapital</b>	<b>40'531'986.76</b>	<b>37'379'995.31</b>
<b>Eigenkapital</b>		
290 Verpflichtungen/Vorschüsse gegenüber SF	6'160'572.46	6'312'208.37
292 Rücklagen der Globalbudgetbereiche		
293 Vorfinanzierungen	7'835'715.54	7'062'937.10
294 Reserven	7'198'001.20	6'231'708.46
296 Neubewertungsreserve Finanzvermögen	3'479'306.75	4'403'306.75
299 Bilanzüberschuss	18'295'132.67	18'295'132.67
<b>Total Eigenkapital</b>	<b>42'968'728.62</b>	<b>42'305'293.35</b>
<b>Passiven</b>	<b>83'500'715.38</b>	<b>79'685'288.66</b>

## 4 Funktionen

### 4.1 Erfolgsrechnung

		Rechnung 2022 CHF		Budget 2022 CHF		Rechnung 2021 CHF	
		Aufwand	Ertrag	Aufwand	Ertrag	Aufwand	Ertrag
0	Allgemeine Verwaltung	4'993'489.91	731'639.37	5'172'615.00	772'915.00	4'498'369.38	857'081.02
	Nettoaufwand		4'261'850.54		4'399'700.00		3'641'288.36
1	Öffentliche Ordnung und Sicherheit	1'869'237.66	1'602'718.63	1'934'450.00	1'822'750.00	2'436'338.46	2'352'217.36
	Nettoaufwand		266'519.03		111'700.00		84'121.10
2	Bildung	6'422'547.12	2'915'152.25	6'303'600.00	2'806'450.00	6'711'373.36	2'665'440.01
	Nettoaufwand		3'507'394.87		3'497'150.00		4'045'933.35
3	Kultur, Sport und Freizeit, Kirche	1'724'114.35	361'082.01	1'839'195.00	408'900.00	1'778'056.52	416'212.76
	Nettoaufwand		1'363'032.34		1'430'295.00		1'361'843.76
4	Gesundheit	41'476.80		41'000.00		35'883.80	
	Nettoaufwand		41'476.80		41'000.00		35'883.80
5	Soziale Sicherheit	5'321'544.22	535'315.44	5'613'270.00	441'670.00	5'129'546.63	492'740.87
	Nettoaufwand		4'786'228.78		5'171'600.00		4'636'805.76
6	Verkehr	3'826'995.89	2'288'198.09	4'168'120.00	2'273'850.00	3'933'763.68	2'177'539.96
	Nettoaufwand		1'538'797.80		1'894'270.00		1'756'223.72
7	Umweltschutz und Raumordnung	5'047'331.84	4'489'532.61	5'471'150.00	4'837'000.00	4'856'387.74	4'286'226.53
	Nettoaufwand		557'799.23		634'150.00		570'161.21
8	Volkswirtschaft	384'831.50	218'935.70	390'290.00	222'000.00	670'295.35	230'722.70
	Nettoaufwand		165'895.80		168'290.00		439'572.65
9	Finanzen und Steuern	7'136'874.29	23'625'869.48	5'623'760.00	22'971'915.00	6'724'475.73	23'296'309.44
	Nettoertrag	16'488'995.19		17'348'155.00		16'571'833.71	

**4.1.1 Kommentar**

Mit Ausnahme von der Funktion 9 Finanzen und Steuern sind Abweichungen ab CHF 50'000 aufgelistet.

**0 Allgemeine Verwaltung**

	Rechnung 2022	Budget 2022	Minderaufwand
<b>Nettoaufwand</b>	<b>CHF 4'261'850.54</b>	<b>CHF 4'399'700.00</b>	<b>CHF 137'849.46</b>

Der Nettoaufwand liegt um 3.1 % unter dem budgetierten Wert.

- Mehraufwand Ferienguthaben CHF 60'000  
(2021 gescheiterte Nachfolgeregelung Gemeindeschreiber verhinderte vorgesehene Auflösung Ferienguthaben)
- Minderaufwand Taggelder Kranken-/Unfallversicherung und Erwerbsersatz 63'000  
(grundsätzlich keine Budgetierung da nicht vorhersehbar)
- Minderaufwand Anschaffung Software (Rechenzentrum) 63'000  
(Budgetierung erfolgt bevor Fachkommission RZI die Projekte festlegt; zurückhaltende Ausgaben gestützt auf Projekt IT-Strategie 2022)
- Minderertrag Entnahme (Rechenzentrum) 76'000  
(tiefere Entnahme beruht primär auf Minderaufwand Anschaffung Software)
- Minderaufwand baulicher Unterhalt Hochbauten VV diverse 65'000  
(Budgetposten von CHF 60'000/Kita Alpenstrasse, energetische Teilsanierung 1. Etappe, nicht realisiert)

**1 Öffentliche Ordnung und Sicherheit, Verteidigung**

	Rechnung 2022	Budget 2022	Mehraufwand
<b>Nettoaufwand</b>	<b>CHF 266'519.03</b>	<b>CHF 111'700.00</b>	<b>CHF 154'819.03</b>

Der Nettoaufwand liegt um 138.6 % über dem budgetierten Wert.

- Mehraufwand Bussen, tatsächliche Forderungsverluste CHF 58'000  
(nach Pandemie wieder mehr Fahrzeuge mit ausländischen Kennzeichen; bei Geschwindigkeitsübertretungen mangels Bussenabkommen keine Verfolgung/Halterauskünfte möglich; Ergebnis 2022 praktisch identisch mit Aufwand 2019)
- Minderertrag Bussen 149'000  
(aufgrund von Baustellen fielen die Standorte Rugenparkstrasse/Migros sowie Höhweg aus [erfahrungsgemäss sind hier viele Geschwindigkeitsübertretungen zu verzeichnen]; Abweichung Gesamtertrag gegenüber 2019 – 23.2 %/2020 – 14.3 %/2021 + 12.9 %)
- Minderertrag Casinogeühren 74'000  
(geringer Dienstleistungsbezug, Ertrag 2022 berechnet sich nach Kantonsanteil der Spielbankenabgabe 2021; coronabedingt keine Vergütung im 1. Quartal 2021; Abweichung gegenüber 2019 – 50.5 %/2020 – 49.3 %/2021 – 3.6 %)

**2 Bildung**

	Rechnung 2022	Budget 2022	Mehraufwand
<b>Nettoaufwand</b>	<b>CHF 3'507'394.87</b>	<b>CHF 3'497'150.00</b>	<b>CHF 10'244.87</b>

Der Nettoaufwand liegt um 0.3 % über dem budgetierten Wert.

CHF

- Mehraufwand LAG, Lehrerbesoldungen Spezialunterricht Jungfrauregion (erhöhte Lektionenzahl sowohl im regulären Unterricht als auch bei der Schulleitung, ferner Teuerung) 51'000
- Mehraufwand LAG, Lehrerbesoldungen (Sekundarstufe I) (erhöhte Lektionenzahl sowohl im regulären Unterricht als auch bei der Schulleitung, ferner Teuerung) 64'000
- Mehraufwand Löhne des Verwaltungs- und Betriebspersonals (Stundenlohn) (Tagesbetreuung) (hohe Fluktuationsrate; konstantere Einsatzplanung und zusätzliche Stunden für Administration inkl. Arbeitsvorbereitung; Provisorium Tagesschule Ost [Aula]) 55'000

**3 Kultur, Sport und Freizeit, Kirche**

	Rechnung 2022	Budget 2022	Minderaufwand
<b>Nettoaufwand</b>	<b>CHF 1'363'032.34</b>	<b>CHF 1'430'295.00</b>	<b>CHF 67'262.66</b>

Der Nettoaufwand liegt um 4.7 % unter dem budgetierten Wert.

**4 Gesundheit**

	Rechnung 2022	Budget 2022	Mehraufwand
<b>Nettoaufwand</b>	<b>CHF 41'476.80</b>	<b>CHF 41'000.00</b>	<b>CHF 476.80</b>

Der Nettoaufwand liegt um 1.2 % über dem budgetierten Wert.

**5 Soziale Sicherheit**

	Rechnung 2022	Budget 2022	Minderaufwand
<b>Nettoaufwand</b>	<b>CHF 4'786'228.78</b>	<b>CHF 5'171'600.00</b>	<b>CHF 385'371.22</b>

Der Nettoaufwand liegt um 7.5 % unter dem budgetierten Wert.

CHF

- Minderaufwand LAG, EL (Budgetvorgaben Kanton; Kostenstruktur: Ausgleichsleistung 2021 CHF 1'312'000, Saldo/Aufwand Periodenabgrenzung 21/22 CHF 28'000) 53'000
- Mehraufwand Betreuungsgutscheine (erfolgsneutrale Überschreitung durch Betreuungsgutscheine ohne Gemeindeselbstbehalt: Vorfinanzierung Gemeinde mit vollumfänglicher Rückerstattung via LAG [siehe Mehrertrag LAG, Rückerstattung]; effektive Nettobelastung entspricht Budgetwert) 104'000



- Mehrertrag LAG, Rückerstattung (gestützt auf den Mehraufwand Betreuungsgutscheine erhöht sich die diesbezügliche Rückerstattung) CHF 104'000
- Minderaufwand LAG, Sozialhilfe (Budgetvorgaben Kanton; Kostenstruktur: Ausgleichsleistung 2021 CHF 3'061'000, Saldo/Aufwand Periodenabgrenzung 21/22 CHF 56'000) 325'000

**6 Verkehr und Nachrichtenübermittlung**

	Rechnung 2022	Budget 2022	Minderaufwand
<b>Nettoaufwand</b>	<b>CHF 1'538'797.80</b>	<b>CHF 1'894'270.00</b>	<b>CHF 355'472.20</b>

- Der Nettoaufwand liegt um 18.8 % unter dem budgetierten Wert. CHF 150'000
- Mehrertrag Parkgebühren ohne MWST (grösseres Verkehrsaufkommen bzw. erhöhter Dienstleistungsbezug als während Coronapandemie; Abweichung gegenüber 2019 – 7.9 %/2020 + 32.5 %/2021 + 27.3 % [unter Berücksichtigung von Korrektur betreffend Zuweisung Ertrag 2019/2020 mit/ohne MWST]) 150'000
  - Minderertrag Parkgebühren mit MWST (DS 6155) (Rückgang Erlös Parkkarten, weniger Parkvorgänge bzw. tieferer Dienstleistungsbezug als erwartet; Abweichung gegenüber 2019 – 35.1 %/2020 + 0.3 %/2021 + 6.7 % [unter Berücksichtigung von Korrektur betreffend Zuweisung Ertrag 2019/2020 mit/ohne MWST]) 96'000
  - Minderaufwand LAG, öffentlicher Verkehr (Budgetvorgaben Kanton; Kostenstruktur: Ausgleichsleistung 2022 CHF 992'000, Gutschrift aus Schlussabrechnung 2021 CHF 91'000) 110'000

**7 Umweltschutz und Raumordnung**

	Rechnung 2022	Budget 2022	Minderaufwand
<b>Nettoaufwand</b>	<b>CHF 557'799.23</b>	<b>CHF 634'150.00</b>	<b>CHF 76'350.77</b>

- Der Nettoaufwand liegt um 12.0 % unter dem budgetierten Wert. CHF
- SF Abwasser*
- Minderaufwand Betriebsbeitrag ARA (DS 7201) (Budgetierung stützt sich auf ARA-Budget; der Betriebsbeitrag 2022 beträgt CHF 642'000, die Schlussabrechnung 2021 mündet in Gutschrift über CHF 7'000) 138'000
  - Minderertrag Verbrauchsgebühren (DS 7201) (Abweichung gegenüber 2019 – 20.5 %/2020 + 18.0 %/2021 – 6.3 %; Coronapandemie/geringer Dienstleistungsbezug) 202'000
  - Minderaufwand SF, Ertragsüberschuss (Ertragsüberschuss liegt deutlich unter Budgetwert – deshalb tiefere Einlage in Rechnungsausgleich) 92'000
  - Minderertrag Benützungsgebühren Toilettenanlagen (DS 7791) (Abweichung gegenüber 2019 – 68.2 %/2020 + 114.4 %/2021 + 97.0 %; Coronapandemie/geringer Dienstleistungsbezug) 52'000

**8 Volkswirtschaft**

	Rechnung 2022	Budget 2022	Minderaufwand
<b>Nettoaufwand</b>	<b>CHF 165'895.80</b>	<b>CHF 168'290.00</b>	<b>CHF 2'394.20</b>

Der Nettoaufwand liegt um 1.4 % unter dem budgetierten Wert.

**9 Finanzen und Steuern**

	Rechnung 2022	Budget 2022	Minderertrag
<b>Nettoertrag</b>	<b>CHF 16'488'995.19</b>	<b>CHF 17'348'155.00</b>	<b>CHF 859'159.81</b>

Der Nettoertrag liegt um 5.0 % unter dem budgetierten Wert. Obig ausgewiesene Nettoerträge berücksichtigen auch die Funktion 999/Abschluss. Bei Ausscheidung dieser Konti ergibt sich in der Rechnung ein Nettoertrag von CHF 16'488'995.19, budgetiert waren CHF 16'390'200.00. Der Mehrertrag beläuft sich auf CHF 98'795.19/+0.6 %. (Nachfolgend sind Abweichungen ab CHF 100'000 aufgelistet). CHF

**Allgemeine Gemeindesteuern**

- Mehraufwand Wertberichtigungen auf Forderungen 400'000  
(gemäss Delkrederebedarf per 31. Dezember 2022 [Einzelfallbetrachtung])
- Minderertrag aktive Steuerauscheidungen Einkommenssteuern 150'000  
(abhängig von kant. Steuerverwaltung/Veranlagungsstand; Zusammensetzung Gesamtertrag: 31.9 % Steuerjahr 2021, 59.6 % Steuerjahr 2020, 7.1 % Steuerjahr 2019 und 1.3 % Steuerjahre 2016 bis 2018)
- Mehrertrag Vermögenssteuern 306'000  
(das Steuerjahr 2022 realisiert 90.6 % des Gesamtertrags, die alten Steuerjahre [2015 bis 2021] generieren 9.4 %)
- Mehrertrag Quellensteuern 331'000  
(Erholung der Tourismusbranche nach Coronapandemie; die Beschäftigung von quellenbesteuerten Arbeitnehmenden nahm deutlich zu)
- Minderertrag Gewinnsteuern 535'000  
(Mehrertrag von CHF 2.9 Mio. gegenüber vorangegangenen Rechnungsjahr; Zusammensetzung Gesamtertrag: CHF 2'418'000 Steuerjahre 2022/23, CHF 904'000 Steuerjahr 2021, – CHF 1'720'000 Steuerjahr 2020 und CHF 163'000 Steuerjahre 2015 bis 2020)
- Mehrertrag aktive Steuerauscheidungen Gewinnsteuern 610'000  
(abhängig von kant. Steuerverwaltung/Veranlagungsstand; Zusammensetzung Gesamtertrag: 25.9 % Steuerjahre 2021/22, 21.4 % Steuerjahr 2020, 22.6 % Steuerjahr 2019 sowie 30.1 % Steuerjahre 2014 bis 2018)
- Mehraufwand passive Steuerauscheidungen Gewinnsteuern 1'503'000  
(abhängig von kantonaler Steuerverwaltung/Veranlagungsstand; Zusammensetzung Gesamtaufwand: 4.7 % Steuerjahr 2021, 8.6 % Steuerjahr 2020, 23.4 % Steuerjahr 2019 und 63.3 % Steuerjahre 2015 bis 2018)
- Minderaufwand Rückstellungen für Steuerteilungen juristische Personen 1'740'000  
(gemäss Veranlagungsstand Ende 2022: Berücksichtigung bis und mit Steuerjahr 2022 [Einzelfallbetrachtung])

**Sondersteuern**

- Mehrertrag Grundstückgewinnsteuern 208'000  
(Budgetierung grundsätzlich schwierig, da Fälle nicht vorhersehbar; primär zwei Betreffnisse [mit mehreren Veranlagungen])

	CHF
<i>Liegenschaftssteuern</i>	
• Minderertrag Liegenschaftssteuern (kantonale Verarbeitungsrückstände bezüglich allgemeiner Neubewertung der nichtlandwirtschaftlichen Grundstücke 2020)	105'000
<i>Schwellentelle</i>	
• Minderaufwand Schwellentelle, Ablieferung an Schwellenkorporation Bödeli Süd (gemäss Ertrag Schwellentelle [erfolgsneutraler Finanzvorfall])	154'000
• Minderertrag Schwellentelle (kantonale Verarbeitungsrückstände bezüglich allgemeiner Neubewertung der nichtlandwirtschaftlichen Grundstücke 2020)	154'000
<i>Liegenschaften des Finanzvermögens SF</i>	
<i>Im Zuge der Softwareumstellung von Dialog auf Abacus waren nochmals Umkontierungen vorzunehmen. Daraus ergeben sich nachstehende Abweichungen (die bei rein monetärer Betrachtung an dieser Stelle teilweise nicht aufzuführen wären).</i>	
• <i>Minderaufwand interne Verrechnung Zinsen SF</i> (Umkontierung)	164'000
• <i>Mehraufwand interne Verrechnung Zinsen SF/9630</i> (Umkontierung; effektiver Mehraufwand gegenüber Budget CHF 2'000)	165'000
• <i>Mehraufwand baulicher Unterhalt/9630</i> (Sanierung Restaurant Des Alpes [werterhaltender Anteil 2022: CHF 0.30 Mio.] und Teilsanierung Wohnung 1. OG, Höheweg 115 – hierfür hat GGR am 22. März 2022 Rahmenkredit von CHF 1.35 Mio. sowie Nachkredit zur Erfolgsrechnung 2022 von CHF 0.09 Mio. bewilligt)	377'000
• <i>Minderaufwand Einlage</i> (Umkontierung)	127'000
• <i>Mehraufwand Einlage/9630</i> (Umkontierung; effektiver Mehraufwand gegenüber Budget CHF 28'000 [Anpassung Einlagesätze in Werterhalt])	155'000
• <i>Minderertrag Mietzinse</i> (Umkontierung)	417'000
• <i>Mehrertrag Mietzinse/9630</i> (Umkontierung; effektiver Minderertrag gegenüber Budget CHF 186'000 [Mietausfall Restaurant Des Alpes infolge Leerstand])	231'000
• <i>Minderertrag Entnahme</i> (Umkontierung)	240'000
• <i>Mehrertrag Entnahme/9630</i> (Umkontierung; effektiver Mehrertrag gegenüber Budget CHF 377'000 [Überbindung Aufwand von Konto SF LS, baulicher Unterhalt/9630; höhere Entnahme aus Werterhalt entsprechend gesteigertem baulichen Unterhalt Restaurant Des Alpes und Wohnung 1. OG, Höheweg 115])	617'000
• <i>Minderertrag SF, Aufwandüberschuss</i> (Umkontierung)	80'000
• <i>Mehrertrag SF, Aufwandüberschuss/9630</i> (Umkontierung; effektiver Mehrertrag gegenüber Budget CHF 165'000 [Gesamtbetrachtung: anstelle des budgetierten Ertragsüberschusses resultiert in der SF ein Defizit infolge Mietausfall Restaurant Des Alpes])	245'000

	CHF
<i>Liegenschaften des Finanzvermögens</i>	
• Mehrertrag Marktwertanpassungen Liegenschaften (kantonale Verarbeitungsrückstände bezüglich allgemeiner Neubewertung der nichtlandwirtschaftlichen Grundstücke 2020; im Liegenschaftsportefeuille FV der Einwohnergemeinde sind nun per 31. Dezember 2022 sämtliche Neubewertungen abgeschlossen)	414'000
<i>Nicht aufgeteilte Posten, Art. 84 GV</i>	
• Mehraufwand zusätzliche Abschreibungen VV, nicht zugeteilt (zusätzliche Abschreibungen sind zwingend vorzunehmen, wenn der Allgemeine Haushalt einen Ertragsüberschuss ausweist und die ordentlichen Abschreibungen tiefer als die Nettoinvestitionen ausfallen; es waren keine zusätzlichen Abschreibungen budgetiert – das Budget weist im Allgemeinen Haushalt einen Aufwandüberschuss aus)	966'000
<i>Abschluss</i>	
• Minderertrag Aufwandüberschuss (anstelle des budgetierten Aufwandüberschusses schliesst der Allgemeine Haushalt mit einem Ertragsüberschuss ab; dieser ist jedoch vollumfänglich in die finanzpolitische Reserve einzulegen [zusätzliche Abschreibungen])	958'000

4.2 Investitionsrechnung

		Rechnung 2022 CHF		Budget 2022 CHF		Rechnung 2021 CHF	
		Ausgaben	Einnahmen	Ausgaben	Einnahmen	Ausgaben	Einnahmen
0	Allgemeine Verwaltung	65'076.10		270'000.00		288'280.40	
	Nettoeinnahmen/-ausgaben		65'076.10		270'000.00		288'280.40
1	Öffentliche Ordnung und Sicherheit	98'644.10				159'401.55	
	Nettoeinnahmen/-ausgaben		98'644.10				159'401.55
2	Bildung	1'708'738.37		1'775'000.00		571'761.90	
	Nettoeinnahmen/-ausgaben		1'708'738.37		1'775'000.00		571'761.90
3	Kultur, Sport und Freizeit, Kirche	498'855.98	299'000.00	540'000.00		572'435.20	100'000.00
	Nettoeinnahmen/-ausgaben		199'855.98		540'000.00		472'435.20
4	Gesundheit						
	Nettoeinnahmen/-ausgaben						
5	Soziale Sicherheit						
	Nettoeinnahmen/-ausgaben						
6	Verkehr	1'017'286.75	111'291.80	1'618'000.00	597'000.00	1'038'426.65	816'389.15
	Nettoeinnahmen/-ausgaben		905'994.95		1'021'000.00		222'037.50
7	Umweltschutz und Raumordnung	2'967'891.99	481'221.57	2'917'000.00	800'000.00	3'948'804.53	1'215'531.20
	Nettoeinnahmen/-ausgaben		2'486'670.42		2'117'000.00		2'733'273.33
8	Volkswirtschaft		145'875.00			145'875.00	
	Nettoeinnahmen/-ausgaben	145'875.00					145'875.00
9	Finanzen und Steuern	1'037'388.37	6'356'493.29	1'397'000.00	7'120'000.00	2'131'920.35	6'724'985.23
	<b>Nettoinvestitionen</b>	<b>5'319'104.92</b>		<b>5'723'000.00</b>		<b>4'593'064.88</b>	

**5 Sachgruppen**

**5.1 Erfolgsrechnung**

	Rechnung 2022 CHF		Budget 2022 CHF		Rechnung 2021 CHF	
	Aufwand	Ertrag	Aufwand	Ertrag	Aufwand	Ertrag
<b>Aufwand</b>						
30 Personalaufwand	6'669'868.45		6'714'510.00		6'574'627.74	
31 Sach- und übriger Betriebsaufwand	7'034'145.49		7'298'635.00		6'411'374.62	
33 Abschreibungen Verwaltungsvermögen	2'180'665.34		2'260'900.00		2'666'535.69	
34 Finanzaufwand	1'016'107.35		709'900.00		928'015.02	
35 Einlagen in Fonds und SF	1'685'949.15		1'716'500.00		1'561'494.75	
36 Transferaufwand	16'248'619.27		16'756'305.00		16'519'735.19	
37 Durchlaufende Beiträge			4'500.00			
38 Ausserordentlicher Aufwand	1'356'370.59		412'200.00		1'250'793.15	
39 Interne Verrechnungen	483'496.25		472'490.00		422'819.50	
<b>3 Total Aufwand</b>	<b>36'675'221.89</b>		<b>36'345'940.00</b>		<b>36'335'395.66</b>	
<b>Ertrag</b>						
40 Fiskalertrag		19'648'218.65		18'954'700.00		18'254'499.86
41 Regalien und Konzessionen		130'916.80		200'400.00		109'019.75
42 Entgelte		8'001'897.81		8'344'170.00		8'040'930.76
43 Verschiedene Erträge		6'579.60		10'000.00		63'944.50
44 Finanzertrag		2'023'262.19		1'664'500.00		1'741'969.13
45 Entnahmen aus Fonds und SF		323'670.61		370'900.00		319'682.30
46 Transferertrag		4'233'860.72		4'039'600.00		4'445'209.02
47 Durchlaufende Beiträge				4'500.00		
48 Ausserordentlicher Ertrag		1'671'683.35		1'425'275.00		2'340'327.37
49 Interne Verrechnungen		483'496.25		472'490.00		422'819.50
<b>4 Total Ertrag</b>		<b>36'523'585.98</b>		<b>35'486'535.00</b>		<b>35'738'402.19</b>
<b>Abschluss</b>						
90 Abschluss Erfolgsrechnung	<b>93'221.69</b>	<b>244'857.60</b>	<b>211'510.00</b>	<b>1'070'915.00</b>	<b>439'094.99</b>	<b>1'036'088.46</b>
<b>9 Abschluss Gesamthaushalt</b>	<b>93'221.69</b>	<b>244'857.60</b>	<b>211'510.00</b>	<b>1'070'915.00</b>	<b>439'094.99</b>	<b>1'036'088.46</b>
	<b>36'768'443.58</b>	<b>36'768'443.58</b>	<b>36'557'450.00</b>	<b>36'557'450.00</b>	<b>36'774'490.65</b>	<b>36'774'490.65</b>

5.2 Investitionsrechnung

	Rechnung 2022 CHF		Budget 2022 CHF		Rechnung 2021 CHF	
	Ausgaben	Einnahmen	Ausgaben	Einnahmen	Ausgaben	Einnahmen
<b>Ausgaben</b>						
50 Sachanlagen	5'491'847.26		6'315'000.00		5'763'539.86	
51 Investitionen auf Rechnung Dritter						
52 Immaterielle Anlagen	564'835.61		500'000.00		307'218.15	
54 Darlehen					226'075.00	
55 Beteiligungen und Grundkapitalien						
56 Eigene Investitionsbeiträge	299'810.42		305'000.00		428'152.22	
57 Durchlaufende Investitionsbeiträge						
<b>5 Total Ausgaben</b>	<b>6'356'493.29</b>		<b>7'120'000.00</b>		<b>6'724'985.23</b>	
<b>Einnahmen</b>						
60 Übertrag von Sachanlagen in das FV						
61 Rückerstattungen						4'582.15
62 Abgang immaterielle Anlagen						
63 Investitionsbeiträge für eigene Rechnung		891'513.37		1'397'000.00		2'027'338.20
64 Rückzahlung von Darlehen		145'875.00				100'000.00
65 Übertrag von Beteiligungen						
66 Rückzahlung eigener Investitionsbeiträge						
67 Durchlaufende Investitionsbeiträge						
<b>6 Total Einnahmen</b>		<b>1'037'388.37</b>		<b>1'397'000.00</b>		<b>2'131'920.35</b>
59 Übertrag an Bilanz	1'037'388.37		1'397'000.00		2'131'920.35	
69 Übertrag an Bilanz		6'356'493.29		7'120'000.00		6'724'985.23
<b>Nettoinvestitionen</b>	<b>5'319'104.92</b>		<b>5'723'000.00</b>		<b>4'593'064.88</b>	

## 6 Geldflussrechnung

Bezeichnung	2022	2021
<b>Geldfluss aus betrieblicher Tätigkeit</b>		
Ertragsüberschuss / (-) Aufwandüberschuss	0.00	-769'954.65
Abschreibungen Verwaltungsvermögen	1'829'071.76	2'316'164.44
Abschreibungen Investitionsbeiträge	14'080.60	24'704.10
Einlagen in das Eigenkapital	1'356'370.59	1'250'793.15
(-) Entnahmen aus dem Eigenkapital	-1'903'382.65	-2'340'327.37
(-) Gewinne aus Verkauf Finanzanlagen FV / Verluste aus Veräusserung Finanzanlagen FV u. Übertragung Finanzanlagen FV ins VV	-500.00	0.00
Verluste aus Verkauf Sachanlagen FV und Übertragung Sachanlagen FV ins VV / (-) Gewinne aus Verkauf Sachanlagen FV	0.00	0.00
(-) Wertberichtigungen Anlagen FV / Wertberichtigungen Anlagen FV	-447'323.05	-164'719.90
Wertberichtigungen Darlehen/Beteiligungen VV	26'500.00	26'500.00
(-) Aufwertung VV	0.00	0.00
Abnahme/(-) Zunahme Forderungen	452'222.25	2'901'669.90
Abnahme/(-) Zunahme Vorräte	5'984.00	-5'840.00
Abnahme/(-) Zunahme aktive Rechnungsabgrenzungen	217'303.00	13'100.00
Zunahme/(-) Abnahme Laufende Verbindlichkeiten	245'164.87	1'215.20
(-) Abnahme/Zunahme kurzfr. Rückstellungen	-1'284'000.00	11'000.00
Zunahme/(-) Abnahme passive Rechnungsabgrenzungen	109'721.80	234'153.35
Zunahme/(-) Abnahme langfr. Rückstellungen	44'000.00	-2'171'000.00
(-) Abnahme/Zunahme übrige Spezialfinanzierungen	-208'670.62	-250'598.70
<b>Geldfluss aus betrieblicher Tätigkeit Einwohnergemeinde (allg. Haushalt)</b>	<b>456'542.55</b>	<b>1'076'859.52</b>



Bezeichnung	2022	2021
<b>Geldfluss Abwasserentsorgung</b>		
Ertragsüberschuss / (-) Aufwandüberschuss	20'276.21	332'625.08
Abschreibungen Verwaltungsvermögen	276'285.73	275'064.00
Abschreibungen Investitionsbeiträge	47'384.88	43'813.80
(-) Aufwertung VV	0.00	0.00
Abnahme/(-) Zunahme Forderungen	633'020.04	-505'311.27
Abnahme/(-) Zunahme aktive Rechnungsabgrenzungen	0.00	0.00
Abnahme/(-) Zunahme Vorräte	0.00	0.00
(-) Abnahme/Zunahme Laufende Verbindlichkeiten	-167'837.29	104'884.88
(-) Abnahme/Zunahme passive Rechnungsabgrenzungen	0.00	0.00
Zunahme/(-) Abnahme Vorfinanzierung Werterhalt	1'362'083.24	1'242'616.95
(-) Abnahme/Zunahme übrige Vorfinanzierungen	0.00	0.00
<b>Geldfluss aus betrieblicher Tätigkeit Abwasserentsorgung</b>	<b>2'171'212.81</b>	<b>1'493'693.44</b>

Bezeichnung	2022	2021
<b>Geldfluss Abfall</b>		
Ertragsüberschuss / (-) Aufwandüberschuss	36'758.50	90'934.80
Abschreibungen Verwaltungsvermögen	75'307.85	75'307.25
Abschreibungen Investitionsbeiträge	0.00	0.00
(-) Aufwertung VV	0.00	0.00
(-) Zunahme/Abnahme Forderungen	-34'630.48	-6'872.20
Abnahme/(-) Zunahme aktive Rechnungsabgrenzungen	0.00	0.00
Abnahme/(-) Zunahme Vorräte	0.00	0.00
Zunahme/(-) Abnahme Laufende Verbindlichkeiten	9'155.67	-14'701.90
(-) Abnahme/Zunahme passive Rechnungsabgrenzungen	0.00	0.00
(-) Abnahme/Zunahme Vorfinanzierungen	0.00	0.00
<b>Geldfluss aus betrieblicher Tätigkeit Abfall</b>	<b>86'591.54</b>	<b>144'667.95</b>
<b>Geldfluss aus betrieblicher Tätigkeit Gemeindebetriebe</b>	<b>2'257'804.35</b>	<b>1'638'361.39</b>
<b>Total Geldfluss aus betrieblicher Tätigkeit</b>	<b>2'714'346.90</b>	<b>2'715'220.91</b>

Bezeichnung	2022	2021
<b>Geldfluss aus Investitionstätigkeit</b>		
Zahlungen für Nettoinv. Sachanlagen + Immat. Anlagen+ Investitionsbeiträge VV	-2'941'189.79	-1'688'150.30
(-) Auszahlungen für Darlehen/Beteiligungen VV	0.00	-226'075.00
Einzahlung für Darlehen/Beteiligungen VV	145'875.00	100'000.00
(-) Kauf Sachanlagen FV	0.00	0.00
Verkauf Sachanlagen FV	0.00	0.00
(-) Investitionen Sachanlagen FV	-160'000.00	0.00
(-) Kauf kurzfristige Finanzanlagen FV	0.00	0.00
Verkauf kurzfristige Finanzanlagen FV	0.00	0.00
(-) Kauf langfristige Finanzanlagen FV	0.00	0.00
Verkauf langfristige Finanzanlagen FV	500.00	0.00
<b>Geldfluss aus Investitionstätigkeit Einwohnergemeinde (allg. Haushalt)</b>	<b>-2'954'814.79</b>	<b>-1'814'225.30</b>
<b>Geldfluss Abwasserentsorgung</b>		
Zahlungen für Nettoinvestitionen VV Abwasserentsorgung	-3'228'124.32	-3'259'266.18
<b>Geldfluss aus Investitionstätigkeit Abwasserentsorgung</b>	<b>-3'228'124.32</b>	<b>-3'259'266.18</b>
<b>Geldfluss Abfall</b>		
Zahlungen für Nettoinvestitionen VV Abfall	0.00	0.00
<b>Geldfluss aus Investitionstätigkeit Abfall</b>	<b>0.00</b>	<b>0.00</b>
<b>Geldfluss aus Investitionstätigkeit Gemeindebetriebe</b>	<b>-3'228'124.32</b>	<b>-3'259'266.18</b>
<b>Total Geldfluss aus Investitionstätigkeit</b>	<b>-6'182'939.11</b>	<b>-5'073'491.48</b>

Bezeichnung	2022	2021
<b>Geldfluss aus Finanzierungstätigkeit</b>		
Zunahme/ (-) Abnahme Kontokorrente mit Dritten	159'927.17	-118'854.69
Aufnahme kurzfristige Finanzverbindlichkeiten	0.00	0.00
(-) Rückzahlung kurzfristige Finanzverbindlichkeiten	-67'000.00	-67'000.00
Aufnahme langfristige Finanzverbindlichkeiten	5'000'000.00	6'000'000.00
(-) Rückzahlung langfristige Finanzverbindlichkeiten	0.00	0.00
Zunahme/(-) Abnahme Stiftungen, Legate, Zuwendungen im FK sowie Fonds im FK	195.30	-804.50
<b>Geldfluss aus Finanzierungstätigkeit Einwohnergemeinde (allg. Haushalt)</b>	<b>5'093'122.47</b>	<b>5'813'340.81</b>
<b>Total Geldfluss (alle)</b>	<b>1'624'530.26</b>	<b>3'455'070.24</b>
Bestand Flüssige Mittel und kurzfristige Geldanlagen 1.1.	10'149'403.64	6'694'333.40
<b>Bestand Flüssige Mittel und kurzfristige Geldanlagen 31.12.</b>	<b>11'773'933.90</b>	<b>10'149'403.64</b>

### Kommentar und schematische Übersicht

Die Geldflussrechnung zeigt die Veränderung der flüssigen Mittel aufgeteilt in drei Geldflüsse (betriebliche Tätigkeit, Investitionstätigkeit und Finanzierungstätigkeit). Die Geldflüsse des Allgemeinen Haushalts (inkl. Spezialfinanzierung Liegenschaften Finanzvermögen) und die Geldflüsse der gebührenfinanzierten Spezialfinanzierungen (Gemeindebetriebe: Abwasserentsorgung und Abfall) werden separat dargestellt. Beim Geldfluss aus betrieblicher Tätigkeit handelt es sich um die wichtigste Zahl in der Geldflussrechnung. Diese ergibt sich aus den Einzahlungen und Auszahlungen der Geschäftstätigkeit. Der Geldfluss aus betrieblicher Tätigkeit soll mittelfristig den Geldabfluss für Investitionstätigkeit decken. Jährliche Schwankungen müssen im Wesentlichen durch Aufnahme oder Rückzahlung von Finanzverbindlichkeiten (Geldfluss aus Finanzierungstätigkeit) ausgeglichen werden. Die Geldflussrechnung weist nach, wie der Zufluss an flüssigen Mitteln von total rund CHF 1'625'000 zustande gekommen ist. (Die folgende Zusammenfassung enthält Rundungsdifferenzen.)

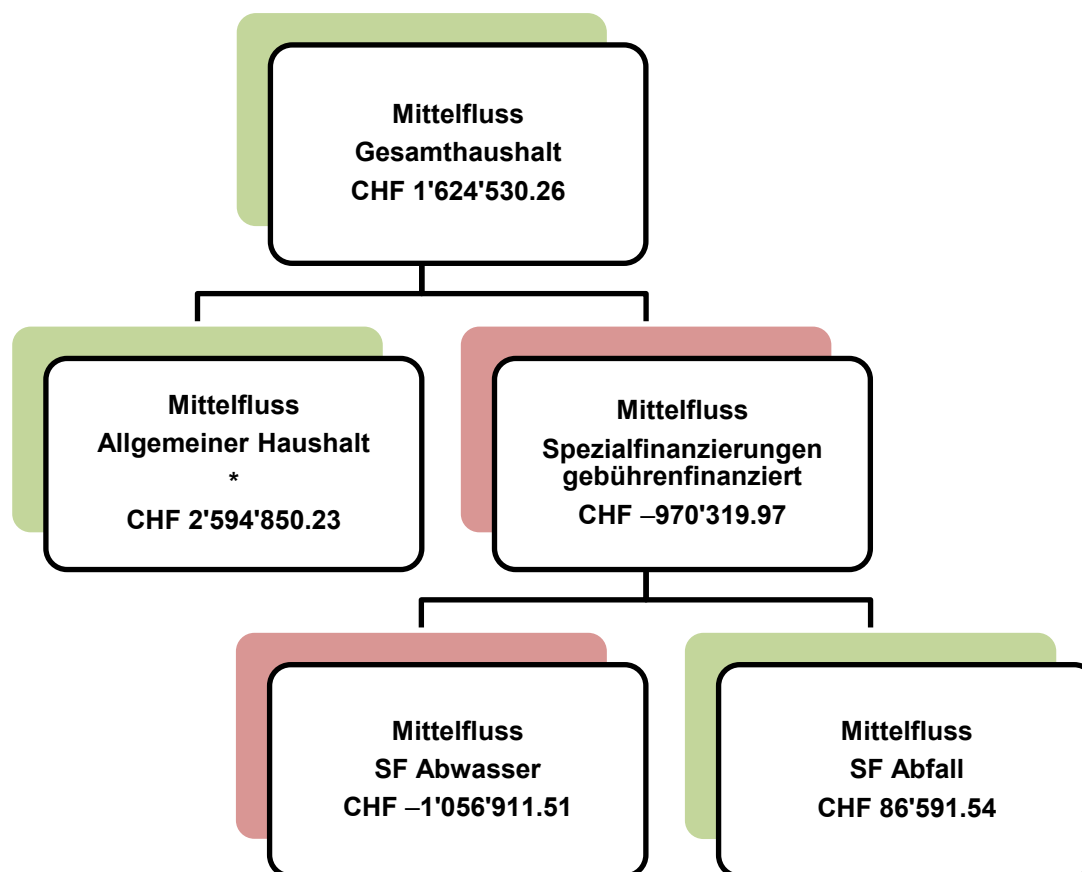
Die selbst erarbeiteten Mittel der Einwohnergemeinde (Geldzufluss betriebliche Tätigkeit) von CHF 457'000 vermögen den Geldabfluss aus Investitionstätigkeit der Einwohnergemeinde von CHF 2'955'000 nicht zu decken – es kommt zu einem Geldabfluss von CHF 2'498'000.

Im Jahr 2022 resultiert bei den gebührenfinanzierten Spezialfinanzierungen aus betrieblicher Tätigkeit und Investitionstätigkeit ein Abfluss von CHF 970'000 an liquiden Mitteln (Geldzufluss aus betrieblicher Tätigkeit CHF 2'258'000 ./ Geldabfluss aus Investitionstätigkeit CHF 3'228'000).

Im Gesamthaushalt ist nach Verrechnung der Geldflüsse aus betrieblicher Tätigkeit und Investitionstätigkeit ein Geldabfluss von CHF 3'469'000 feststellbar.

Die Finanzierungstätigkeit mündet in einen Liquiditätszufluss von CHF 5'093'000.

Insgesamt ergibt sich demnach aus den Geldzuflüssen aus operativer Tätigkeit abzüglich der Mittelabflüsse aus Investitionstätigkeit und dem Zufluss aus Finanzierungstätigkeit ein Liquiditätszufluss von CHF 1'625'000.



\* inkl. SF Liegenschaften FV

## 7 Finanzkennzahlen

HRM2 führte zusätzliche Finanzkennzahlen ein. Für sämtliche Kennzahlen wurden noch keine Richtwerte erlassen – vor der Festlegung will das Amt für Gemeinden und Raumordnung (AGR) die nötige Erfahrung sammeln. Die nachstehenden Finanzkennzahlen enthalten daher weder Beurteilungen noch interkommunale oder mehrjährige Durchschnittswerte.

Gemäss Abklärung mit dem AGR sind für die SF Liegenschaften Finanzvermögen keine Finanzkennzahlen zu berechnen.

### 7.1 Gesamthaushalt

Kennzahl	JRG 2018	JRG 2019	JRG 2020	JRG 2021	JRG 2022	Kommentar/Interpretation
	Wert	Wert	Wert	Wert	Wert	
Nettoverschuldungsquotient	-24.6 %	-36.9 %	-12.4 %	0.8 %	17.8 %	Nettoschulden in % der direkten Steuern NP/JP und Finanzausgleich. Aussage: Welcher Anteil der direkten Steuern der natürlichen und juristischen Personen +/- Finanzausgleich wäre erforderlich, um die Nettoschuld zu tilgen.
Selbstfinanzierungsgrad	259.6 %	135.9 %	48.9 %	50.4 %	59.5 %	Selbstfinanzierung in % der Nettoinvestitionen. Aussage: In welchem Ausmass können Neuinvestitionen durch selbst erwirtschaftete Mittel finanziert werden (> 100 %: Investitionen können finanziert und/oder Schulden abgebaut werden; < 100 %: Neuverschuldung).
Zinsbelastungsanteil	0.8 %	0.3 %	0.1 %	0.1 %	0.2 %	Nettozinsaufwand in % des laufenden Ertrags. Aussage: Welcher Anteil des laufenden Ertrags wird durch den Nettozinsaufwand gebunden.
Bruttoverschuldungsanteil	54.6 %	56.5 %	61.5 %	84.4 %	94.9 %	Bruttoschulden in % des laufenden Ertrags. Aussage: Verschuldungssituation; welcher Anteil des laufenden Ertrags ist nötig, um die Bruttoschulden abzubauen.
Investitionsanteil	13.5 %	19.5 %	25.3 %	18.0 %	17.2 %	Bruttoinvestitionen in % der Gesamtausgaben. Aussage: Investitionsaktivität im Verhältnis zum jährlichen Gesamtaufwand.
Kapitaldienstanteil	8.3 %	5.5 %	5.5 %	8.1 %	6.6 %	Kapitaldienst in % des laufenden Ertrags. Aussage: Belastung des Haushalts durch Kapitaldienst (Nettozinsen, Abschreibungen und Wertberichtigungen).
Nettoschuld in CHF pro Einwohner	-CHF 809	-CHF 1'281	-CHF 393	CHF 16	CHF 429	Nettoschuld : ständige Wohnbevölkerung. Aussage: Gradmesser für Verschuldung (negativer Wert = Nettovermögen pro Einwohner).
Selbstfinanzierungsanteil	23.8 %	24.0 %	12.5 %	6.7 %	9.0 %	Selbstfinanzierung in % des laufenden Ertrags. Aussage: Finanzielle Leistungsfähigkeit; welcher Anteil des Ertrags kann zur Finanzierung der Investitionen oder zum Schuldenabbau aufgewendet werden.
Nettozinsbelastungsanteil	-2.8 %	-3.6 %	-2.5 %	0.1 %	-0.8 %	Nettofinanzierungsaufwand in % der direkten Steuern. Aussage: Welcher Anteil des Steuerertrags wird für die Schuldenverzinsung aufgewendet.
Massgebliches Eigenkapital pro Einwohner	CHF 4'747	CHF 5'747	CHF 5'934	CHF 5'498	CHF 5'293	Massgebliches Eigenkapital x 100 : ständige Wohnbevölkerung. Vergleichsgrösse für Finanzausgleich.

## 7.2 Allgemeiner Haushalt

Kennzahl	JRG 2018	JRG 2019	JRG 2020	JRG 2021	JRG 2022	Kommentar/Interpretation
	Wert	Wert	Wert	Wert	Wert	
Selbstfinanzierungsgrad	565.5 %	154.2 %	123.3 %	44.4 %	69.9 %	Selbstfinanzierung in % der Nettoinvestitionen.
Bilanzüberschuss-quotient	87.4 %	95.0 %	108.2 %	148.0 %	131.5 %	Bilanzüberschuss in % der direkten Steuern NP/JP und Finanzausgleich. Aussage: Bilanzüberschuss im Verhältnis zum Ertrag der direkten Steuern der natürlichen und juristischen Personen +/- Finanzausgleich.

## 7.3 Spezialfinanzierung Abwasserentsorgung

Kennzahl	JRG 2018	JRG 2019	JRG 2020	JRG 2021	JRG 2022	Kommentar/Interpretation
	Wert	Wert	Wert	Wert	Wert	
Selbstfinanzierungsgrad	90.3 %	93.3 %	24.8 %	70.3 %	70.1 %	Selbstfinanzierung in % der Nettoinvestitionen.
Kostendeckungsgrad	105.4 %	113.1 %	108.7 %	111.5 %	100.6 %	Ertrag ohne Rechnungsergebnis in % des Aufwands ohne Rechnungsergebnis. Aussage: Verhältnis Ertrag zum Aufwand (> 100 %: Gewinn; < 100 %: Verlust; Gebühren sind kostendeckend anzusetzen).
Werterhaltungsquote	0.8 %	2.5 %	4.1 %	5.3 %	6.7 %	Bestand Werterhalt in % des Wiederbeschaffungswerts. Aussage: Verhältnis von Werterhalt zu Wiederbeschaffungswert. Die Gesetzgebung ermöglicht, die Einlagen in den Werterhalt zu reduzieren bzw. ganz auszusetzen, sobald der Bestand Werterhalt 25 % des Wiederbeschaffungswerts erreicht oder überschritten hat.

## 7.4 Spezialfinanzierung Abfall

Kennzahl	JRG 2018	JRG 2019	JRG 2020	JRG 2021	JRG 2022	Kommentar/Interpretation
	Wert	Wert	Wert	Wert	Wert	
Selbstfinanzierungsgrad	100.0 %	100.0 %	100.0 %	100.0 %	100.0 %	Selbstfinanzierung in % der Nettoinvestitionen.
Kostendeckungsgrad	105.1 %	105.5 %	103.0 %	109.7 %	103.3 %	Ertrag ohne Rechnungsergebnis in % des Aufwands ohne Rechnungsergebnis.

## 7.5 Spezialfinanzierung Liegenschaften Finanzvermögen (Zusammenzug Renditeberechnung)

Rendite	JRG 2018	JRG 2019	JRG 2020	JRG 2021	JRG 2022	Kommentar/Interpretation
	Wert	Wert	Wert	Wert	Wert	
Bruttorendite *	6.6 %	6.4 %	6.2 %	5.4 %	5.4 %	Mietzins ertrag (Vollvermietung) in % der Gestehungskosten.
Nettorendite **	4.0 %	3.7 %	2.3 %	-1.1 %	-0.6 %	Netto-Mietzins ertrag (effektive Vermietung) in % der Gestehungskosten.

\* Restaurant Des Alpes: 2021/2022 effektive Umsatzbeteiligung berücksichtigt (2021 erstmals CHF 0)

\*\* Waldeggstrasse 32: 2022 Rückbau/kein Mietertrag

**8 Antrag der Exekutive**

Gemäss Art. 71 GV verabschiedet der Gemeinderat die Jahresrechnung 2022 der Einwohnergemeinde Interlaken:

**ERFOLGSRECHNUNG**

Aufwand <b>Gesamthaushalt</b>	CHF	36'675'221.89
Ertrag <b>Gesamthaushalt</b>	CHF	36'523'585.98
Aufwand-/Ertragsüberschuss	– CHF	151'635.91

davon

Aufwand <b>Allgemeiner Haushalt</b>	CHF	31'268'827.49
Ertrag <b>Allgemeiner Haushalt</b>	CHF	31'268'827.49
Aufwand-/Ertragsüberschuss	CHF	0.00

Aufwand <b>SF Abwasserentsorgung</b>	CHF	3'192'323.32
Ertrag <b>SF Abwasserentsorgung</b>	CHF	3'212'599.53
Aufwand-/Ertragsüberschuss	CHF	20'276.21

Aufwand <b>SF Abfall</b>	CHF	1'127'707.13
Ertrag <b>SF Abfall</b>	CHF	1'164'465.63
Aufwand-/Ertragsüberschuss	CHF	36'758.50

Aufwand <b>SF Liegenschaften des Finanzvermögens</b>	CHF	1'086'363.95
Ertrag <b>SF Liegenschaften des Finanzvermögens</b>	CHF	877'693.33
Aufwand-/Ertragsüberschuss	– CHF	208'670.62

**INVESTITIONSRECHNUNG**

Ausgaben	CHF	6'356'493.29
Einnahmen	CHF	1'037'388.37
Nettoinvestitionen	CHF	5'319'104.92

Nachkredite gemäss Ziffer 1.1.6 CHF 3'599'170.79



**Antrag:**


Dem Grossen Gemeinderat wird beantragt, die Jahresrechnung 2022 zu genehmigen.

Interlaken, 30. Mai 2023

Einwohnergemeinde Interlaken



Philippe Ritschard  
Gemeindepräsident



Brigitte Leuthold  
Gemeindeschreiberin



Hans Wenger  
Finanzverwalter

## 9 Bestätigungsbericht



Tel. +41 34 421 88 11

www.bdo.ch

BDO AG  
Hodlerstrasse 5  
3001 Bern

### Bericht der Revisionsstelle zur Jahresrechnung 2022

an den Grossen Gemeinderat der

#### Einwohnergemeinde Interlaken, Interlaken

Als Revisionsstelle haben wir die Jahresrechnung der Einwohnergemeinde Interlaken, bestehend aus Berichterstattung, Bilanz, Erfolgsrechnung, Investitionsrechnung, Geldflussrechnung und Anhang für das am 31. Dezember 2022 abgeschlossene Rechnungsjahr geprüft.

#### Verantwortung des Gemeinderates

Der Gemeinderat ist für die Aufstellung der Jahresrechnung in Übereinstimmung mit den kantonalen und kommunalen gesetzlichen Vorschriften verantwortlich. Diese Verantwortung beinhaltet die Ausgestaltung, Implementierung und Aufrechterhaltung eines internen Kontrollsystems mit Bezug auf die Aufstellung der Jahresrechnung, die frei von wesentlichen falschen Angaben als Folge von Verstössen oder Irrtümern ist. Darüber hinaus ist der Gemeinderat für die Anwendung sachgemässer Rechnungslegungsmethoden sowie die Vornahme angemessener Schätzungen verantwortlich.

#### Verantwortung der Revisionsstelle

Unsere Verantwortung ist es, aufgrund unserer Prüfung ein Prüfungsurteil über die Jahresrechnung abzugeben. Wir haben unsere Prüfung in Übereinstimmung mit den gesetzlichen Vorschriften und der Arbeitshilfe für Rechnungsprüfungsorgane (AH RPO, Ausgabe 2016) vorgenommen. Die Prüfung haben wir so zu planen und durchzuführen, dass wir hinreichende Sicherheit gewinnen, ob die Jahresrechnung frei von wesentlichen falschen Angaben ist.

Eine Prüfung beinhaltet die Durchführung von Prüfungshandlungen zur Erlangung von Prüfungsnachweisen für die in der Jahresrechnung enthaltenen Wertansätze und sonstigen Angaben. Die Auswahl der Prüfungshandlungen liegt im pflichtgemässen Ermessen des Prüfers. Dies schliesst eine Beurteilung der Risiken wesentlicher falscher Angaben in der Jahresrechnung als Folge von Verstössen oder Irrtümern ein. Bei der Beurteilung dieser Risiken berücksichtigt der Prüfer das interne Kontrollsystem, soweit es für die Aufstellung der Jahresrechnung von Bedeutung ist, um die den Umständen entsprechenden Prüfungshandlungen festzulegen, nicht aber um ein Prüfungsurteil über die Wirksamkeit des internen Kontrollsystems abzugeben. Die Prüfung umfasst zudem die Beurteilung der Angemessenheit der angewandten Rechnungslegungsmethoden, der Plausibilität der vorgenommenen Schätzungen sowie eine Würdigung der Gesamtdarstellung der Jahresrechnung. Wir sind der Auffassung, dass die von uns erlangten Prüfungsnachweise eine ausreichende und angemessene Grundlage für unser Prüfungsurteil bilden.

#### Prüfungsurteil

Nach unserer Beurteilung entspricht die Jahresrechnung für das am 31. Dezember 2022 abgeschlossene Rechnungsjahr den kantonalen und kommunalen gesetzlichen Vorschriften.

#### Berichterstattung aufgrund weiterer gesetzlicher Vorschriften

Wir bestätigen, dass wir die Anforderungen an die Befähigung gemäss Art. 123 GV erfüllen und keine mit unserer Unabhängigkeit nicht vereinbare Sachverhalte vorliegen. Wir beantragen, die Jahresrechnung per 31. Dezember 2022 mit Aktiven und Passiven von CHF 83'500'715.38 und einem Gesamtergebnis (Aufwandüberschuss) von CHF 151'635.91 zu genehmigen.

Bern, 14. Juni 2023

BDO AG

Thomas Stutz

Zugelassener Revisionsexperte

Bernhard Remund

Leitender Revisor

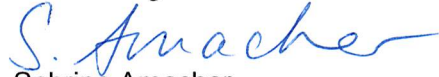
Zugelassener Revisionsexperte

## 10 Genehmigung der Jahresrechnung

Der Grosse Gemeinderat genehmigt die Jahresrechnung 2022 der Einwohnergemeinde Interlaken gemäss dem vorstehenden Antrag des Gemeinderats vom 30. Mai 2023.

Interlaken, 27. Juni 2023

Einwohnergemeinde Interlaken



Sabrina Amacher  
Präsidentin Grosse Gemeinderat



Barbara Iseli  
Gemeindeschreiberin

## 11 ANHANG

### 11.1 Regelwerk

#### 11.1.1 Angewendetes Regelwerk

Der Rechnungsabschluss der Gemeinde Interlaken ist in Übereinstimmung mit den geltenden kantonalen gesetzlichen Grundlagen erstellt worden: Gemeindegesezt (GG, BSG 170.11), Gemeindeverordnung (GV, BSG 170.111) und Direktionsverordnung über den Finanzhaushalt der Gemeinden (FHDV, BSG 170.511). Diese orientieren sich gemäss Art. 70 Abs. 1 GG am Harmonisierten Rechnungslegungsmodell (HRM2) für die Kantone und Gemeinden laut Handbuch der Konferenz der kantonalen Finanzdirektoren. Die kantonalen Bestimmungen weichen in einzelnen Bereichen von den Empfehlungen des HRM2 ab. Das Amt für Gemeinden und Raumordnung stellt eine Auflistung dieser Ausnahmen zur Verfügung unter [www.gemeinden.dij.be.ch/de/start/muster-und-reglemente/gemeindefinanzen.html](http://www.gemeinden.dij.be.ch/de/start/muster-und-reglemente/gemeindefinanzen.html) > Rubrik Jahresrechnung > Anhang zur Jahresrechnung: Anzuwendendes Regelwerk und Abweichungen (DOCX).

#### 11.1.2 Bewertung Finanzvermögen

Vermögenswerte im Finanzvermögen werden bilanziert, wenn sie einen künftigen Nutzen erbringen und ihr Wert verlässlich ermittelt werden kann. Sie werden bei erstmaliger Bilanzierung zu Anschaffungs- bzw. Herstellungskosten bilanziert. Entstehen der Gemeinde keine Kosten, wird zum Verkehrswert zum Zeitpunkt des Zugangs bilanziert. Folgebewertungen erfolgen zum Verkehrswert am Bilanzstichtag, wobei eine systematische Neubewertung bei Liegenschaften mit Ausnahme von Baurechten mindestens alle fünf Jahre oder bei Änderung des amtlichen Werts, bei allen anderen Vermögenswerten jährlich erfolgt. Die Bilanzwerte sind bei eingetretenen dauerhaften Wertminderungen oder Verlusten sofort zu berichtigen.

#### Folgebewertung Finanzvermögen (Art. 81 GV, BSG 107.111)

Das Finanzvermögen wurde gemäss Anhang 1 der GV periodisch neu bewertet.

Bilanzkonto	Auf-/Abwertung in CHF	Bewertungsmethode (Angang 1, GV)	Letztmalige Bewertung
Nicht börsenkotierte Wertpapiere (Anteilscheine), Konto 10700.02	-812.00	Bruttosteuerwert, Ziff. 8	31.12.2022
Grundstücke im Kanton Bern (Grundstücke FV), Konto 10800.01	0.00	Amtlicher Wert x Faktor 1.4; Ziff. 2	31.12.2022
Grundstücke im Baurecht Konto 10800.02	34'435.05	Kapitalisierung BR-Zins; Ziff. 6, (mit effektivem Zinssatz gemäss Vertrag; mit 4.5 % sofern Zinssatz nicht geregelt)	31.12.2022
Liegenschaften im Kanton Bern (Gebäude FV), Konto 10840.01	413'700.00	Amtlicher Wert x Faktor 1.4; Ziff. 1	31.12.2022

Aufschlüsselung effektive Bestandeszunahme im Konto Gebäude FV von CHF 573'700: erfolgswirksame Markwertanpassungen aus der allgemeinen Neubewertung 2020 von CHF 413'700.00 sowie Einbuchung wertvermehrende Sanierungskosten Restaurant Des Alpes von CHF 160'000.00.

**11.1.3 Bewertung Verwaltungsvermögen**

Vermögenswerte im Verwaltungsvermögen werden bilanziert, wenn sie einen künftigen mehrjährigen öffentlichen Nutzen hervorbringen und ihr Wert verlässlich ermittelt werden kann. Sie werden zu Anschaffungs- bzw. Herstellkosten nach der Nettomethode bilanziert und nach der definierten Nutzungsdauer linear abgeschrieben. Entstehen der Gemeinde keine Kosten, wird zum Verkehrswert zum Zeitpunkt des Zugangs bilanziert. Die Bilanzwerte sind bei eingetretenen dauerhaften Wertminderungen oder Verlusten sofort zu berichtigen. Die geltenden Anlagekategorien und Nutzungsdauern sind in Anhang 2 GV umschrieben.

**11.1.4 Aktivierungsgrenzen**

Allgemeiner Haushalt	CHF 75'000
Spezialfinanzierung Abwasserentsorgung	CHF 75'000
Spezialfinanzierung Abfall	CHF 75'000

**11.1.5 Bestehendes Verwaltungsvermögen**

Das bestehende Verwaltungsvermögen per 31.12.2015 bei Übergang auf HRM2 wird linear über 8 Jahre abgeschrieben. Davon ausgenommen sind laut den Übergangsbestimmungen Art. T2-4 der GV vom 16.12.1998 (BGS 170.111):

- Darlehen und Beteiligungen des Verwaltungsvermögens,
- Verwaltungsvermögen, das nach den Vorschriften der besonderen Gesetzgebung abzuschreiben ist,
- Investitionen für Anlagen im Bau und
- das Verwaltungsvermögen im Bereich Abwasser (wurde per 2019 vollständig abgeschrieben).

**11.2 Grundlagen der Jahresrechnung**

Als Grundlage für die Jahresrechnung 2022 dienten das Budget 2022 und die Vorjahresrechnung 2021. Genehmigung/Prüfung:

	<b>Budget 2022</b>	<b>Rechnung 2021</b>
Gemeinderat	15.09.2021	01.06.2022
Bestätigungsbericht Rechnungsprüfungsorgan		22.06.2022
Grosser Gemeinderat	19.10.2021	28.06.2022
Gemeindeabstimmung	28.11.2021	

## 11.3 Eigenkapitalnachweis

in Tausend CHF

Eigenkapital 01.01.2022			Veränderungsnachweis				Eigenkapital per 31.12.2022			
SG		CHF	Erhöhung (+) durch		Reduktion (-) durch		SG		CHF	
29	Eigenkapital	42'305	SG	CHF	SG	CHF	29	Eigenkapital	42'969	
290	Verpflichtungen (+) bzw. Vorschüsse (-) gegenüber Spezialfinanzierungen	6'312		Einlagen in SF EK	93	Entnahmen aus SF EK	245	290	Verpflichtungen (+) bzw. Vorschüsse (-) gegenüber Spezialfinanzierungen	6'161
29002	SF Abwasser	3'830	9010.01	20	9011.01	-	29002	SF Abwasser	3'851	
29003	SF Abfall	1'843	9010.01	37	9011.01	-	29003	SF Abfall	1'880	
29009	SF Liegenschaften FV	639	9010.02	36	9011.02	245	29009	SF Liegenschaften FV	430	
293	Vorfinanzierungen	7'063		Einlagen in Vorfinanzierungen EK	2'076	Entnahmen aus Vorfinanzierungen EK	1'303	293	Vorfinanzierungen	7'836
29300	Allgemeiner Haushalt (exkl. ZSO Jungfrau)	875	3893	235	4893	130	29300	Allgemeiner Haushalt (exkl. ZSO Jungfrau)	980	
29300	ZSO Jungfrau (29300.10)	232		-	10010.01	232	29300	ZSO Jungfrau (29300.10)	-	
29302	SF Abwasser Werterhalt	4'876	3510	1'686	4510	324	29302	SF Abwasser Werterhalt	6'238	
29309	SF Liegenschaften FV, Werterhalt	1'081	3893.02	155	4893.02	617	29309	SF Liegenschaften FV, Werterhalt	618	
294	Reserven	6'232		Einlagen	966	Entnahmen	-	294	Reserven	7'198
29400	zusätzliche Abschreibungen	6'232	3894.01	966	4894.01	-	29400	zusätzliche Abschreibungen	7'198	
296	Neubewertungsreserve FV	4'403		Einlagen in Neubewertungsreserve	-	Entnahmen aus Neubewertungsreserve	924	296	Neubewertungsreserve FV	3'479
29600	Neubewertungsreserve FV	3'696		-	4896.03	924	29600	Neubewertungsreserve FV	2'772	
29601	Schwankungsreserve	707		-		-	29601	Schwankungsreserve	707	
299	Bilanzüberschuss/-fehlbetrag	18'295	2990 Jahresergebnis Überschuss	-	2990 Jahresergebnis Defizit	-	299	Bilanzüberschuss/-fehlbetrag	18'295	

Mit dem Einzug ins neue Wilderswiler Mehrzweckgebäude wurden die Räumlichkeiten der Zivilschutzorganisation Jungfrau inklusive Einsatzmaterial und -fahrzeuge mit weiteren Rettungsorganisationen koordiniert. Der Grosse Gemeinderat hat am 30. Juni 2020 beschlossen, die Aufgaben der Zivilschutzorganisation Jungfrau an die Einwohnergemeinde Wilderswil zu übertragen. Die entsprechenden Verträge wurden per 1. Januar 2022 abgeschlossen. Die Aufhebung der Verordnung vom 15. November 2004 über die zweckbestimmte Zuwendung Zivilschutz erfolgte auf den 31. Dezember 2021. Der buchhalterische Vollzug der Übertragung wurde mit dem AGR intensiv besprochen. Insbesondere hat das AGR angeregt, die Übertragung der Vorfinanzierung ausschliesslich auf Stufe Bilanz vorzunehmen. Die Konsequenz dieser Empfehlung ist die Nichtberücksichtigung der SG 4893 und in der Folge die diesbezüglich nicht konsistente Abnahme im Bilanzposten 293/Vorfinanzierungen.

## 11.4 Rückstellungsspiegel

205 Kurzfristige Rückstellungen							
Konto	Bezeichnung	Buchwert 01.01.2022 CHF	Veränderung CHF			Buchwert 31.12.2022 CHF	Kommentar
			Bildung	Verwendung	Auflösung		
20590.01	Steuerteilungen	2'096'000.00	0.00	0.00	1'184'000.00	912'000.00	Rückstellungsbedarf bis und mit Steuerjahr 2021
20590.10	Diverse	100'000.00	0.00	100'000.00	0.00	0.00	Rückstellung Vergleich Des Alpes Interlaken GmbH (GGR-Beschluss vom 22. März 2022)/Mittelfluss 2022

208 Langfristige Rückstellungen							
Konto	Bezeichnung	Buchwert 01.01.2022 CHF	Veränderung CHF			Buchwert 31.12.2022 CHF	Kommentar
			Bildung	Verwendung	Auflösung		
20810.01	Ferienguthaben *	275'000.00	0.00	0.00	0.00	275'000.00	gemäss Einzelfallbetrachtung
20890.01	Steuerteilungen	179'000.00	44'000.00	0.00	0.00	223'000.00	Rückstellungsbedarf Steuerjahr 2022

<b>Total kurzfristige Rückstellungen</b>	2'196'000.00	0.00	100'000.00	1'184'000.00	912'000.00	
<b>Total langfristige Rückstellungen</b>	454'000.00	44'000.00	0.00	0.00	498'000.00	
<b>Total Rückstellungen</b>	<b>2'650'000.00</b>	<b>44'000.00</b>	<b>100'000.00</b>	<b>1'184'000.00</b>	<b>1'410'000.00</b>	

\* Die Rückstellungen Gleitzeitguthaben sind gemäss anwendbarem Kontenrahmen im Konto 20400.01 bilanziert; Bestand per 31.12.2022: CHF 76'000.

## 11.5 Beteiligungsspiegel

Beteiligungen (im Sinne der öffentlichen Aufgabenerfüllung)											
Name, Sitz Rechtsform	Tätigkeitsgebiet	Nominalkapital (100 %)	Eigentumsanteil	Stimmanteil - E: Exekutive - L: Legislative	Wesentliche Beteiligte	Buchwert per 31.12.	Anschaffungswert	Wesentliche Beteiligungen der Organisation	Rechnungslegungsnorm; Aussage zur Jahresrechnung	Zahlungsströme Berichtsjahr	Spezifische Risiken
<b>Gemeindeeigene Unternehmen (Anstalten) gem. Art. 64 Abs. 1 Bst. b GG*</b>											
Keine.											
<b>Öffentlich-rechtliche Organisationen der interkommunalen Zusammenarbeit (Gemeindeverbände, Anstalten etc.)*</b>											
Begräbnisgemeindeverband Gsteig-Interlaken	Friedhof und Bestattungswesen.			E: 2 von 9 L: 4 von 24	Bönigen, Gsteigwiler, Gündlischwand, Interlaken, Lütschental, Matten, Saxeten, Wilderswil.				HRM2	Art. 65 OgR: Die ungedeckt gebliebenen Ausgaben des Verbandes werden durch Beiträge der Gemeinden gedeckt, welche aufgrund der ständigen Wohnbevölkerung festgelegt werden. CHF 108'849.30 (7710.3632.11)	Haftung, Art. 66 OgR: Für die Verbandsschulden haftet das Verbandsvermögen.
Gemeindeverband Abwasserreinigungsanlage Region Interlaken	Abwasserreinigung.		34.74 % (= Investitionskosten Verteiler 2022)	E: 2 von 7 L: 5 von 28	Beatenberg, Bönigen, Därigen, Gsteigwiler, Gündlischwand, Habkern, Interlaken, Leissigen, Lütschental, Matten, Niederried, Ringgenberg, Saxeten, Unterseen, Wilderswil.		CHF 13'882'312 (Wiederbeschaffungswert gem. JRG 2022)		HRM2	Art. 52 OgR: Die Verbandsgemeinden tragen die Kosten für die Erfüllung der Verbandsaufgaben. Die Beiträge der Verbandsgemeinden bemessen sich nach dem Verursacherprinzip. CHF 635'470.45 (7201.3632.50) und CHF 117'810.42 (7201.5620.01) sowie CHF 226'397.30 (7201.3632.51; Anteile Abwasserfonds/Kanton und Mikroverunreinigung/Bund)	Haftung, Art. 56 OgR: Für die Verbandsschulden haftet das Verbandsvermögen.
Gemeindeverband Berufsschulzentrum Interlaken	Der Verband verwaltet die auf ihn im Grundbuch eingetragenen Grundstücke (Eigentum und Baurecht). Er kann Bildungsstandorte im Einzugsbereich seiner Mitglieder fördern.			E: 1 von 3 L: 2 von 39	Alle 28 Gemeinden des Verwaltungskreises Interlaken-Oberhasli und die Gemeinde Frutigen.				HRM2	Art. 42 OgR: Soweit die Einnahmen die Kosten für die Erfüllung der Aufgaben nicht decken, haben die Verbandsgemeinden Beiträge zu entrichten. Kein Beitrag 2022.	Haftung, Art. 44 OgR: Für die Verbandsschulden haftet das Verbandsvermögen. Die Verbandsgemeinden haften subsidiär.
Gemeindeverband Eduard-Ruchti-Fonds	Verwaltung und bestimmungsgemässe Verwendung des Stiftungsvermögens (zugunsten verwaiste, bedürftige und gefährdete Jugend mit Wohnsitz im ehemaligen Amtsbezirk Interlaken).			L: 4 von 40	Gemeinden des ehemaligen Amtsbezirks Interlaken.				HRM2	Art. 54 OgR: Es werden keine Gemeindebeiträge erhoben.	Haftung, Art. 56 OgR: Für die Verbandsschulden haftet das Verbandsvermögen und der Fonds.
Gemeindeverband Feuerwehr Bödéli	Bekämpfung von Feuer-, Elementar- und anderen Schadenereignissen.			E: 1 von 7 L: 4 von 21	Bönigen, Därigen, Interlaken, Iseltwald, Leissigen, Matten, Unterseen.				HRM2	Art. 35 OgR: Finanzierung durch Feuerwehrersatzabgaben...; für grosse Investitionen können auch Steuermittel eingesetzt werden. CHF 341'759.30 (1500.3612.05 und 1500.4200.01; Weiterleitung Feuerwehrdienstlersatzabgabe)	Haftung, Art. 36 OgR: Für Verbandsschulden haftet das Verbandsvermögen.



Beteiligungen (im Sinne der öffentlichen Aufgabenerfüllung)											
Name, Sitz Rechtsform	Tätigkeitsgebiet	Nominalkapital (100 %)	Eigentumsanteil	Stimmanteil - E: Exekutive - L: Legislative	Wesentliche Beteiligte	Buchwert per 31. 12.	Anschaffungs- wert	Wesentliche Beteiligungen der Organisation	Rechnungslegungsnorm; Aussage zur Jahresrechnung	Zahlungsströme Berichtsjahr	Spezifische Risiken
Gemeindeverband für die Erhaltung der Wälder in der Region Oberland Ost	Unterstützung von forstlichen Massnahmen zur Erhaltung und Förderung der Wälder in der Region Oberland Ost.			E: 1 von 13 L: 3 von 42	Gemeinden der Region Oberland-Ost.				HRM2	Art. 27 OgR: Die Verbandsgemeinden bezahlen jährlich Verbandsbeiträge nach Einwohnerzahl. CHF 40'242.85 (8200.3632.14)	Haftung, Art. 29 OgR: Für Verbandsschulden haftet das Verbandsvermögen.
Gemeindeverband Kombinierte Schlachthanlage Bödeli und Umgebung	Bau und Betrieb einer kombinierten Schlachthanlage, welche als öffentliche Schlachthanlage zu gelten hat.			E: 1 von 7 L: 5 von 29	Beatenberg, Bönigen, Därigen, Gsteigwiler, Habkern, Interlaken, Iseltwald, Lauterbrunnen, Leissigen, Matten, Niederried, Ringgenberg, Saxeten, Unterseen, Wilderswil.				HRM2	Art. 71 OgR: Die Verbandsgemeinden bezahlen den Aufwandüberschuss nach Einwohnerzahl auf die Verbandsgemeinden verteilt. CHF 26'514.90 (7301.3612.14)	Haftung, Art. 72 OgR: Für Verbandsschulden haftet das Verbandsvermögen.
Gemeindeverband Sozialdienst Region Jungfrau	Führung Sozialdienst für angeschlossene Gemeinden.			E: 1 von 9 L: 6 von 51	23 politische Gemeinden des Verwaltungskreises Interlaken-Oberhasli.				HRM2	Art. 71 OgR: Die nach Abzug der Leistungen des Kantons, der Beiträge der öffentlich-rechtlichen Körperschaften sowie weiterer Einnahmen verbleibenden Kosten werden nach der mittleren Wohnbevölkerung auf die Verbandsgemeinden verteilt. CHF 62'805.20 (5790.3632.09)	Haftung, Art. 73 OgR: Für die Verbandsschulden haftet das Verbandsvermögen.
Gemeindeverband Weissenau Unterseen	Bewirtschaftung der übertragenen Grundstücke und Vermögenswerte.			L: 5 von 43	Beatenberg, Bönigen, Brienz, Brienzwiler, Därigen, Grindelwald, Gsteigwiler, Gündlischwand, Habkern, Hofstetten, Interlaken, Iseltwald, Lauterbrunnen, Leissigen, Lüttschentel, Matten, Niederried, Oberried, Ringgenberg, Saxeten, Schwanden, Unterseen, Wilderswil.				HRM2	Art. 39 OgR: Soweit die Einnahmen die Kosten für die Erfüllung der Verbandsaufgaben nicht decken, haben die Verbandsgemeinden Beiträge zu entrichten. Kostenanteil Interlaken 17.203 %. Kein Beitrag 2022.	Haftung, Art. 40 OgR: Für die Verbandsschulden haftet das Verbandsvermögen. Die Verbandsgemeinden haften subsidiär.
Regionalkonferenz Oberland Ost	Wirkungsvolle Erfüllung der Aufgaben der beteiligten Gemeinden und gemeinsame verbindliche Beschlussfassung in regionalen Angelegenheiten, die Kanton oder Gemeinden übertragen haben.			E: 2 von 10 L: 3 von 45 Sitze in div. Kommissionen	28 Gemeinden des Verwaltungskreises Interlaken-Oberhasli.				HRM2	Art. 48 Geschäftsreglement: Die Gemeinden schulden Beiträge an die Verwaltungskosten und an weitere Kosten gemäss der besonderen Gesetzgebung. CHF 59'940.00 (div. Konti)	Art. 50 Geschäftsreglement: Bei Auflösung Schaffung von geeigneter Trägerschaft, welche Aufgaben, die nach übergeordnetem Recht gemeinsam erfüllt werden müssen, wahrnimmt.

<b>Beteiligungen (im Sinne der öffentlichen Aufgabenerfüllung)</b>											
Name, Sitz Rechtsform	Tätigkeitsgebiet	Nominalkapital (100 %)	Eigentumsanteil	Stimmanteil - E: Exekutive - L: Legislative	Wesentliche Beteiligte	Buchwert per 31. 12.	Anschaftungs- wert	Wesentliche Beteiligungen der Organisation	Rechnungslegungsnorm; Aussage zur Jahresrechnung	Zahlungsströme Berichtsjahr	Spezifische Risiken
Schwellenkorporation Bödeli Süd	Wahrnehmung der Wasserbaupflichten im Rahmen der Wasserbaugesetzgebung.			E: 2 von 13 L: pro Grundstück 1 Stimme	Bönigen, Gsteigwiler, Interlaken, Matten, Saxeten, Wilderswil.				HRM1	Art. 43 KoR: Beiträge (Schwellentelle) entsprechend Eigentumsverhältnissen. CHF 225'506.30 (9106.3612.15 und 9106.4039.02; Weiterleitung Schwellentelle)	Art. 54 KoR: Mit Auflösung der Schwellenkorporation geht die Erfüllung für die Wasserbauaufgaben unmittelbar auf Gemeinden über.
<b>Juristische Personen des Privatrechts*</b>											
AVAG Umwelt AG	Umweltgerechte und verantwortungsvolle Abfallentsorgung.	CHF 3'400'000	1.56%	Generalversammlung: 531 Aktienstimmen (**)	Etliche Gemeinden.	CHF 132'505.00 (14540.01 ./ 14540.99)	CHF 53'100 (Nominalwert)	Diverse Tochtergesellschaften.	OR	Dividende 3.5 % CHF 1'858.50 (7301.4463.40)	Haftung: Aktienkapital.
Kursaal Interlaken Holding AG	Führung Kongresszentrum und Kursaal.	CHF 2'606'000	3.84%	Generalversammlung: 1'001 Aktienstimmen		CHF 4.00 (14550.01 ./ 14550.99)	CHF 100'100 (Nominalwert)		OR		Haftung: Aktienkapital.
Eissportzentrum Jungfrau AG	Betrieb Eissportzentrum; Durchführung sportlicher Veranstaltungen und Nutzung Anlage für Sommerbetrieb.	CHF 1'322'800	20.03%	Verwaltungsrat: 1 Sitz Generalversammlung: 2'650 Aktienstimmen	Beatenberg, Bönigen, Därigen, Interlaken, Matten, Ringgenberg, Unterseen, Wilderswil.	CHF 132'505.00 (14540.01 ./ 14540.99)	CHF 265'000 (Nominalwert)		OR	Betriebsbeitrag CHF 70'791.00 (3410.3634.03) gem. Statuten keine Dividendenzahlungen	Haftung: Aktienkapital.
Freiluft- und Hallenbad Bödeli AG	Bau und Betrieb Badezentrums mit Hallenbad, Freiluftbad, Spiel- und Sportplätzen und sonstigen Nebenbetrieben.	CHF 2'040'000	29.30%	Verwaltungsrat: 1 Sitz Generalversammlung: 59'768 Aktienstimmen	Interlaken, Matten, Unterseen.	CHF 132'505.00 (14540.01 ./ 14540.99)	CHF 597'680 (Nominalwert)		OR	Betriebs-, Alltlasten- und Investitionsbeitrag CHF 248'127.10 (3410.3634.02)	Haftung: Aktienkapital.
Industrielle Betriebe Interlaken (IBI) AG	Versorgung Elektrizität, Wasser und Gas; die IBI erledigen teilweise das Gebührenwesen betreffend Abwasser und Abfall.	CHF 1'250'000	80%	Verwaltungsrat z. Zt.: 8 Sitze; davon 1 Sitz GR Generalversammlung: 10'000 Aktienstimmen	Interlaken, Matten, Unterseen	CHF 1'000'000 (14540.03, IBI, Aktien)	CHF 1'000'000	Erdgas Thunersee AG (33.3 %) Wärme Bödeli AG (19.0 %) AARECloud AG (20.0 %) AVARI AG (14.4 % / indirekt)	OR	Diverse, u. a. Abgeltung IBI CHF 203'767.70 (8710.4462.01) Dividende CHF 357'525.60 (9610.4451.01)	Haftung: Aktienkapital.
Parkhaus Zentrum Interlaken AG	Betrieb und Bewirtschaftung eines öffentlichen Parkhauses.	CHF 5'000'000	30.00%	Verwaltungsrat: 1 Sitz		CHF 4.00 (14550.01 ./ 14550.99)	CHF 1'500'000 (Nominalwert)		OR		Haftung: Aktienkapital.
Stiftung Kunst- und Kulturhaus Interlaken	Die Stiftung bezweckt den Erwerb und Betrieb von Räumlichkeiten im Projekt altes Amtshaus ... sowie die Organisation von Ausstellungen und kulturellen Anlässen aller Art.	CHF 1'100'000	72.73%	Stiftungsrat: 1 Sitz	Bürgergemeinde Interlaken, Kunstgesellschaft Interlaken.	CHF 132'505.00 (14540.01 ./ 14540.99)	CHF 800'000 (Beteiligung am Stiftungskapital)		OR	(Siehe ****)	Art. 11 Stiftungsurkunde: Ein noch vorhandenes Vermögen fällt einer anderen wegen Gemeinnützigkeit steuerbefreiten Institution mit gleichem oder ähnlichem Zweck mit Sitz Verwaltungskreis Interlaken-Oberhasli zu.
Verein Jugendarbeit Bödeli	Förderung der soziokulturellen Jugendarbeit (Animation, Begleitung, Information, Beratung, Entwicklung, Fachberatung, Verwaltung) in den Bödeligemeinden.			Vorstand: 1 Sitz Vereinsversammlung: 4 Stimmen	Bönigen, Interlaken, Leissigen, Matten, Unterseen, Wilderswil.				OR	Indirekt (siehe ***)	Keine.

<b>Beteiligungen (im Sinne der öffentlichen Aufgabenerfüllung)</b>											
Name, Sitz Rechtsform	Tätigkeitsgebiet	Nominalkapital (100 %)	Eigentumsanteil	Stimmanteil - E: Exekutive - L: Legislative	Wesentliche Beteiligte	Buchwert per 31. 12.	Anschaftungs- wert	Wesentliche Beteiligungen der Organisation	Rechnungslegungsnorm; Aussage zur Jahresrechnung	Zahlungsströme Berichtsjahr	Spezifische Risiken
Verein Kehrichtverwertung Jungfrau	Wahrung der Interessen gegenüber der AG für Abfallverwertung AVAG. Der Verein ist Aktionär bei der AVAG in Vertretung der Mitgliedsgemeinden (siehe **). Die Koordination der Gemeinden in Fragen der Beseitigung von Abfällen aller Art.			Vorstand: 1 Sitz Delegiertenver- sammlung: 6 Stimmen	18 Gemeinden des Verwaltungskreises Interlaken-Oberhasli.				OR	Art. 24 Vereinsstatuten: Die Mitgliedschaft ist unentgeltlich, solange dies das Vereinsvermögen zulässt. Allfällige Mitgliederbeiträge richten sich nach den abgelieferten Kehrichtmengen der Mitgliedergemeinden. Kein Beitrag 2022.	Haftung, Art. 26 Vereinsstatuten: Für die Verbindlichkeiten des Vereins haftet nur das Vereinsvermögen.
Verein Tagesfamilien Interlaken und Oberhasli	Der Verein fördert das Wohl des Kindes unter anderem durch die Zusammenarbeit mit Eltern, für deren Kind ein Tagesplatz gesucht wird und mit Eltern, die einen Tagesplatz anbieten können.			Mitgliederversammlung: 1 Stimme	Gemeinden des Verwaltungskreises Interlaken-Oberhasli.				OR	Mitgliederbeitrag CHF 200.00 (5920.3130.23) freiwilliger Beitrag CHF 0.00 (5458.3636.01)	Art. 11, Statuten: Bei Vereinsauflösung fällt das Vereinsvermögen einer sozialen oder gemeinnützigen Institution mit Sitz in der Schweiz zu, welche einen ähnlichen Zweck wie der VTIO verfolgt und ebenfalls steuerbefreit ist.
<b>Mitgliedschaften in einfachen Gesellschaften, Kollektiv- und Kommanditgesellschaften*</b>											
Betriebsgesellschaft Parkhaus Migros Interlaken, einfache Gesellschaft	Betrieb Migrosparking via Betriebskommission; Miete von Parkplätzen; EWG Interlaken führt Rechnung im Mandatsverhältnis.		100% Genossenschaft Migros Aare	Betriebskommission E: 3 von 6	Genossenschaft Migros Aare, Interlaken.				OR	Mietkosten CHF 146'437.40 (6155.3160.03), Mietertrag CHF 105'883.26 (6155.4240.04), Entschädigung Rechnungsführung CHF 4'500.00 (0220.4240.01)	Keine.
Eissportzentrum Jungfrau, einfache Gesellschaft	Gemeinsame Trägerschaft Eissportzentrum Bördeli (Unternehmen) und gemeinsamer Abschluss einer Leistungsvereinbarung mit dem Unternehmen (Steuerung).				Beatenberg, Bönigen, Därigen, Interlaken, Matten, Unterseen, Ringgenberg und Wilderswil.				OR		Keine.
Musikschulgemeinden Interlaken-Oberhasli	Gemeinsames Auftreten der Gemeinden gegenüber der Musikschule.				Alle 28 Gemeinden des Verwaltungskreises Interlaken-Oberhasli.				HRM2		Keine.
<b>Vertragliche Beziehungen zur Erfüllung von Gemeindeaufgaben*</b>											
Diverse Vertragspartner	Miet-/Pachtverhältnisse für Betrieb von öffentlichen Parkplätzen.									Pacht/Mietzinse CHF 132'151.40 (6155.3160.01)	Keine.

Beteiligungen (im Sinne der öffentlichen Aufgabenerfüllung)											
Name, Sitz Rechtsform	Tätigkeitsgebiet	Nominalkapital (100 %)	Eigentumsanteil	Stimmanteil - E: Exekutive - L: Legislative	Wesentliche Beteiligte	Buchwert per 31. 12.	Anschaffungs- wert	Wesentliche Beteiligungen der Organisation	Rechnungslegungsnorm; Aussage zur Jahresrechnung	Zahlungsströme Berichtsjahr	Spezifische Risiken
Einwohnergemeinde Wilderswil, Sitzgemeinde	Zivilschutzorganisation Jungfrau.				Einwohnergemeinden Beatenberg, Bönigen, Därigen, Grindelwald, Gsteigwiler, Gündlischwand, Habkern, Interlaken, Iseltwald, Lauterbrunnen, Leissigen, Lütschental, Matten, Niederried, Ringgenberg, Saxeten, Unterseen, Wilderswil				HRM2	Gemeindeanteil CHF 88'284.70 (1620.3632.04)	Keine.
Einwohnergemeinden Beatenberg, Bönigen, Därigen, Grindelwald, Gsteigwiler, Gündlischwand, Habkern, Iseltwald, Lauterbrunnen, Leissigen, Lütschental, Matten, Ringgenberg, Unterseen, Wilderswil (Interlaken, Sitzgemeinde)	Spezialunterricht in den Gemeinden der Jungfrau- region.								HRM2	Art. 12 Vereinbarung: Die Kosten des Spezialunter- richts werden unter allen beteiligten Gemeinden auf- grund der zur Verfügung ge- stellten Lektionen aufgeteilt. Massgebende Grundlage ist der Voranschlag der Einwoh- nergemeinde Interlaken. Diverse (Funktion ER: 2199)	Keine.
Einwohnergemeinden Beatenberg, Bönigen, Därigen, Habkern, Interlaken, Iseltwald, Leissigen, Matten, Ringgenberg, Unterseen, Wilderswil	Gegenseitige Aufnahme von SchülerInnen der Volksschule sowie von Kindern im Kindergarten- alter.								HRM2	Art. 5 und 6 Vereinbarung: Verrechnung der Schulgel- der für Betriebs- und Infra- strukturkosten sowie der Gehaltskostenbeiträge. Diverse	Keine.
Einwohnergemeinden Matten und Unterseen	Erbringung von Dienst- leistungen zugunsten der Einwohnergemeinden Matten und Unterseen im Bereich Geschwindig- keitskontrollen.								HRM2	Art. 3 Vertrag: Abgeltung setzt sich aus fixen und variablen Kosten zusam- men. Anteilige Ablieferung Bussen an Unterseen und Matten. Abgelieferte Bussen netto CHF 46'412.67 und Ertrag Dienstleistung CHF 43'535.03 (1120.3612.04 und 1120.4240.02)	Keine.
Einwohnergemeinde Bönigen und Unterseen	Zusammenarbeitsvertrag betreffend teilweiser Zusammenarbeit Sicherheits- und Verkehrsdienst.								HRM2	Anteilige Ablieferung Netto- Bussen (ruhender Verkehr) an Bönigen und Unterseen und Verrechnung Dienstleistungen sowie Personalaufwand. Abgelieferte Bussen netto CHF 51'004.66 und Ertrag Dienstleistung CHF 6'686.45 (6155.3612.11 und 6155.4240.02)	Keine.
Einwohnergemeinde Unterseen, Sitzgemeinde	AHV-Zweigstelle Bödeli.				Beatenberg, Därigen, Interlaken, Matten, Unterseen.				HRM2	Gemeindeanteil CHF 83'459.15 (5310.3632.07)	Keine.

Beteiligungen (im Sinne der öffentlichen Aufgabenerfüllung)											
Name, Sitz Rechtsform	Tätigkeitsgebiet	Nominalkapital (100 %)	Eigentumsanteil	Stimmanteil - E: Exekutive - L: Legislative	Wesentliche Beteiligte	Buchwert per 31.12.	Anschaffungs- wert	Wesentliche Beteiligungen der Organisation	Rechnungslegungsnorm; Aussage zur Jahresrechnung	Zahlungsströme Berichtsjahr	Spezifische Risiken
Einwohnergemeinde Unterseen, Sitzgemeinde	Bereitstellung offene Kinder- und Jugendarbeit in den Vertragsgemein- den.				Bönigen, Interlaken, Leissigen, Matten, Unterseen, Wilderswil.				HRM2 Die Sitzgemeinde übernimmt mittels Leistungsvereinbarung mit dem Verein Jugendarbeit Bödeli für die Anschluss- gemeinden die Aufgaben gemäss über- geordneter Gesetzgebung (u. a. Ab- rechnung der lastenausgleichsbe- rechtigten Kosten).	(**) Art. 5 Zusammenarbeits- vertrag/Art. 6.2 Leistungs- vereinbarung; 20 % Selbst- behalt Anschlussgemeinden von ermächtigtem/lasten- ausgleichberechtigtem Betrag. CHF 21'384.90 (5444.3632.08)	Keine.
Einwohnergemeinde Unterseen, Sitzgemeinde	Regionale Führungs- organisation Bödeli.			Regionaler Führungsrat: GP (von Amtes wegen)	Beatenberg, Bönigen, Därigen, Habkern, Interlaken, Iseltwald, Leissigen, Matten, Niederried, Ringgenberg, Unterseen.				HRM2	Gemeindeanteil CHF 9'376.20 (1627.3632.05)	Keine.
Kanton Bern (Ressourcenvertrag KAPO)	Regelung von Leistungen der Sicherheits- und Ver- kehrspolizei, die durch die KAPO in den Gemein- den zu erbringen sind.								HRM2	Art. 8 Ressourcenvertrag: Pauschalabgeltung + Teuerung ./.. durchschnitt- licher Bussenertrag aus mobilen Kontrollen. CHF 712'522.00 (1110.3130.11) Verrechnung Anteil Matten/ Unterseen: CHF 245'156.00 (1110.4260.04)	Keine.
Parkhaus Zentrum Interlaken AG	Erbringung von Dienst- leistungen zugunsten Einwohnergemeinde Interlaken im Bereich - Rosenparkplatz - Parking - öffentliche WC-Anlagen.								OR	CHF 28'880.44 (6155.3159.02) CHF 59'738.40 (6155.3130.26) CHF 3'519.50 (7791.3130.31)	Keine.
Securitas AG	Erbringung von Dienst- leistungen zugunsten Einwohnergemeinde Interlaken (Sicherheitsdienst/ Bewachung).								OR	CHF 14'823.00 (6191.3130.07 6150.3130.25 7791.3130.07)	Keine.
Stiftung Kunst- und Kulturhaus Interlaken	Der Vertrag regelt Inhalt, Umfang und Qualität der Leistungen, welche das Kunsthaus Interlaken er- bringt, die Abgeltung die- ser Leistungen durch die Beitraggeber und den Überprüfungsmodus der zu erbringenden Leistungen.				Interlaken, Matten, Unterseen, übrige Gemeinden der Region (vertreten durch Regionalkonferenz Oberland-Ost), und Kanton Bern.				OR	(****) Betriebsbeitrag 2022 CHF 47'467.00 (3290.3636.11)	Keine.

Beteiligungen (im Sinne der öffentlichen Aufgabenerfüllung)											
Name, Sitz Rechtsform	Tätigkeitsgebiet	Nominalkapital (100 %)	Eigentumsanteil	Stimmanteil - E: Exekutive - L: Legislative	Wesentliche Beteiligte	Buchwert per 31. 12.	Anschaffungs- wert	Wesentliche Beteiligungen der Organisation	Rechnungslegungsnorm; Aussage zur Jahresrechnung	Zahlungsströme Berichtsjahr	Spezifische Risiken
Verein Bödeli-Bibliothek	Abschluss Leistungs- vertrag für 2021-2024. Der Verein erbringt als Regionalbibliothek fol- gende Leistungen: Bereitstellung von div. Medien in aktueller und ausgewogener Auswahl.			Bibliothekskommis- sion: 1 Sitz (Verzicht ab 2021)	Interlaken, Matten, Unterseen, übrige Gemeinden der Region (vertreten durch Regionalkon- ferenz Oberland-Ost), und Kanton Bern.				OR	Art. 8, Leistungsvertrag 2021-2024: Vom Betriebs- beitrag übernehmen die KKFG-Standortgemeinden IMU gem. Sitzgemeindever- trag gemeinsam 65 %, d. h. CHF 141'050, aufgeteilt gemäss Bödelischlüssel. (Die Einwohnergemeinde Interlaken ist nicht Vereinsmitglied.) Gemeindebeitrag CHF 50'919.05 (3210.3636.09)	Keine.
Verein Musikschule Oberland Ost	Abschluss Leistungs- vereinbarung. Der Verein bezweckt durch den Betrieb der Musikschule in Ergän- zung zum Musikunter- richt an den allgemein bildenden Schulen einen erweiterten und vertief- ten Musikunterricht.				Musikschulgemeinden Interlaken-Oberhasli.				OR	Art. 27 Vereinsstatuten: Dem Betrieb stehen die folgenden Mittel zur Verfügung: Kantonsbeiträge, Gemeinde- beiträge, Elternbeiträge ... bzw. Art. 11 MSG. (Die Ein- wohnergemeinde Interlaken ist nicht Vereinsmitglied.) Art. 18 Leistungsverein- barung: Die Beiträge der Ge- meinden werden durch die Anzahl der SchülerInnen, die den beitragsberechtigten Unterricht besuchen, geteilt und den Wohnsitzgemein- den verrechnet. CHF 78'049.80 (2140.3636.05)	Keine.
Verein Tourismus-Organisation Interlaken	Die Tourismusorganisation fördert den Tourismus zum Wohle der Ferien- und Kongressorte Interlaken, Matten und Unterseen, welche die Destination Interlaken bilden.			Vorstand: 1 Sitz	Interlaken, Matten, Unterseen, Verein Tourismus- Organisation Interlaken.				Art. 14 Leistungsvereinbarung: Die Einnahmen der Tourismusorganisation setzen sich unter anderem zusammen aus Kurtaxen, Tourismusförderungsabgaben und Beiträgen des Kantons und der Gemeinden.	Gemeindebeitrag CHF 145'875.00 (8406.3634.10) Event-Koordination CHF 8'000.00 (8406.3130.33) CHF 498'353.50 (9105.3636.18 und 9105.4039.01; Weiterleitung TFA) Amortisation nachrangiges Darlehen CHF 145'875.00 (8406.6440.01)	Keine.

\*s. Art. 32 g FHDV

Es sind nur für die Gemeinde wesentliche Beteiligungen aufgeführt.

**11.6 Gewährleistungsspiegel**

Name, Sitz, Rechtsform	Eigentümer wesentliche Miteigentümer	Angaben zu den gesicherten Leistungen Art, Betrag, Verfall, Zinsangaben usw.)	Zahlungsströme im Berichtsjahr	Spezifische zusätzliche Angaben
<b>Privatrechtliche Unternehmen (nach OR/ZGB)</b>				
Freiluft- und Hallenbad Bödeli AG, Unterseen	Interlaken, Matten, Unterseen	Solidarbürgschaft von CHF 260'000.00 gegenüber Schweizerischer Eidgenossenschaft und Kanton Bern für Darlehen für Ausbau zur polysportiven Anlage.	Jährliche Amortisation Darlehen durch AG.	Haftungsbetrag per 31.12.2022: CHF 32'500.00.
Eissportzentrum Jungfrau AG, Matten	Beatenberg, Bönigen, Därligen, Interlaken, Matten, Ringgenberg, Unterseen, Wilderswil	Der Grosse Gemeinderat hat den Rahmenkredit zur Sanierung des Eissportzentrums am 21.03.2023 nicht genehmigt. Das Verbundprojekt kann nicht realisiert werden. Die einfache Gesellschaft Eissportzentrum Jungfrau AG hat am 05.04.2023 die möglicherweise anfallenden Notmassnahmen monetär beziffert.	Jährlicher Beitrag für Betrieb und Investitionen.	Anteil Interlaken für allfällige Notmassnahmen: CHF 130'230.00.
PK Previs, Köniz, Stiftung	Versicherte	Nachschusspflicht bei Unterdeckung, Sanierungsmassnahmen je nach Deckungsgrad.	Prämien.	Deckungsgrad per 31.12.2022: 101.51 %. Da keine Sanierungsmassnahmen vorgesehen sind, wird auf Rückstellung verzichtet.
Verein Fussballclub Interlaken, Interlaken		Solidarbürgschaft von CHF 180'000.00 gegenüber Schweizerischer Eidgenossenschaft und Kanton Bern für Darlehen für Erweiterung Sportanlage Lanzenen.	Jährliche Amortisation Darlehen durch Verein.	Haftungsbetrag per 31.12.2022: CHF 104'500.00.
Verein Musikschule Oberland Ost		Bürgschaft von CHF 678'558.00 für Darlehen für Realisierung Haus der Musik.		Haftungsbetrag per 31.12.2022: CHF 678'558.00.
Diverse privat-rechtliche Baurechtsverträge	Land: Interlaken/Baurechtgeberin Liegenschaften: Diverse/BaurechtnehmerInnen	Heimfall bei Vertragsablauf gemäss individuellem Baurechtsvertrag.	Ertrag: Jährliche Baurechtszinsen. Aufwand: Mögliche Heimfallentschädigung bei Vertragsablauf.	In den nächsten zehn Jahren, also bis und mit 31.12.2032, werden 5 Baurechtsverträge ablaufen.
<b>Öffentlich-rechtliche Unternehmen (nach Gemeindegesetz)</b>				
keine				
<b>Öffentlich-rechtliche Verträge</b>				
keine				
<b>Weitere Verpflichtungen (Altlasten, Leasing usw.)</b>				
Leasing Multifunktionssysteme (Drucker/Kopierer), Gemeindeverwaltung		Vertragsabschluss vom 06.12.2021.		Ausstehende Leasingraten per 31.12.2022: CHF 41'836.80.
One One Five Gastro AG		Schadenersatzforderung aus Verzicht Weiterführung Mietvertragsverhandlungen Projekt Heimat; erfolgloses Schlichtungsverfahren 2022; Verfügung vom 15.02.2023 betreffend Teilklage mit Nachklagevorbehalte; rechtliche Abklärungen sind im Gange.		Forderungsbetrag: CHF 297'937.30 (vom 05.04.2022) bzw. zurzeit CHF 121'657.60 zuzüglich Zins/Kosten- und Entschädigungsfolge (Klage).

11.7 Anlagespiegel

			108 Sachanlagen Finanzvermögen				
			1080	1084	1086	1087	1089
			Grundstücke FV unüberbaut	Gebäude FV	Möbilien FV	Anlagen im Bau FV	übrige Sachanlagen FV
Anschaffungskosten	Anlagewert	01.01.2022	7'606'941.55	5'208'354.00	0.00	0.00	0.00
	Zuwachs/Zugänge			160'000.00			
	Abgänge						
	Umgliederungen						
	Anlagewert	31.12.2022	7'606'941.55	5'368'354.00	0.00	0.00	0.00
kumulierte Wertbe- richtigungen	Stand per	01.01.2022	536'721.95	900'280.00	0.00	0.00	0.00
	Wertminderungen						
	Aufwertungen		34'435.05	413'700.00			
	Umgliederungen						
	Stand per	31.12.2022	571'157.00	1'313'980.00	0.00	0.00	0.00
Buchwerte	<b>Buchwert netto</b>	<b>31.12.2022</b>	<b>8'178'098.55</b>	<b>6'682'334.00</b>	<b>0.00</b>	<b>0.00</b>	<b>0.00</b>
	davon Anlagen in Leasing	31.12.2022					
	Versicherungswerte	31.12.2022		9'428'200.00			



			140 Sachanlagen Verwaltungsvermögen								
			1400	1401	1402	1403	1404	1405	1406	1407	1409
			Grundstücke unüberbaut	Strassen / Ver- kehrswege	Wasserbau	Tiefbauten übrige	Hochbauten	Waldungen / Al- pen	Mobilien	Anlagen im Bau	übrige Sach- anlagen * (ohne 14099)
Anschaffungs- kosten	Anlagewert	01.01.2022	0.00	5'755'432.06	0.00	24'192'266.08	6'927'963.19	0.00	1'479'943.00	2'675'101.24	0.00
	Zuwachs/Zugänge			120'804.20		-379'205.55			34'568.45	5'461'309.25	
	Abgänge										
	Umgliederungen									-477'339.31	
	Anlagewert	31.12.2022	0.00	5'876'236.26	0.00	23'813'060.53	6'927'963.19	0.00	1'514'511.45	7'659'071.18	0.00
kumulierte or- dentliche Ab- schreibungen	Stand per	01.01.2022	0.00	-504'304.60	0.00	-1'113'772.90	-1'341'555.75	0.00	-475'595.15	-538'687.79	0.00
	planmässige Ab- schreibungen			-181'421.66		-369'040.63	-277'520.44		-151'835.30		
	ausserplanmässige Abschreibungen										
	Wertkorrekturen										
	Stand per	31.12.2022	0.00	-685'726.26	0.00	-1'482'813.53	-1'619'076.19	0.00	-627'430.45	-538'687.79	0.00
Buchwerte	<b>Buchwert netto</b>	<b>31.12.2022</b>	<b>0.00</b>	<b>5'190'510.00</b>	<b>0.00</b>	<b>22'330'247.00</b>	<b>5'308'887.00</b>	<b>0.00</b>	<b>887'081.00</b>	<b>7'120'383.39</b>	<b>0.00</b>
	davon Anlagen in Leasing	31.12.2022									
	Versicherungswerte	31.12.2022					72'400'500.00		15'237'600.00		

\* darin nicht enthalten ist das bestehende VV bei Einführung von HRM2:

		01.01.2022	Zugänge	Abgänge	Umgliederungen	kumulierte Wertberichtigungen	Saldo 31.12.2022
Allgemeiner Haus- halt	14099.01	8'092'336.10				14099.99 -7'102'677.10	989'659.00
Abwasserentsor- gung	14099.20	4'480'459.90				14099.92 -4'480'459.90	0.00
Abfall	14099.30	313'384.50				14099.93 -274'211.50	39'173.00
<b>Total</b>		<b>12'886'180.50</b>	<b>0.00</b>	<b>0.00</b>	<b>0.00</b>	<b>-11'857'348.50</b>	<b>1'028'832.00</b>

(Versicherungswerte Hochbauten VV total [bestehendes und neues VV]: CHF 72'400'500.00)

			142 Immaterielle Anlagen VV			144 Darlehen VV	145 Beteiligungen VV	146 Investitionsbeiträge VV
			1420	1427	1421/1429	1441-1447	1452-1456	1460-1469
			Informatik	Immat. Anlagen in Realisierung	Übrige immat. Anlagen	Darlehen	Beteiligungen	Investitionsbeiträge
Anschaffungskosten	Anlagewert	01.01.2022	588'501.00	38'038.70	127'596.40	331'076.00	1'277'409.00	1'695'281.81
	Zuwachs/Zugänge		54'345.45	48'918.05	6'429.65	-145'875.00		117'810.42
	Abgänge		-341'518.40					
	Umgliederungen		477'339.31					
	Anlagewert	31.12.2022	778'667.36	86'956.75	134'026.05	185'201.00	1'277'409.00	1'813'092.23
kumulierte ordentliche Abschreibungen	Stand per	01.01.2022	-390'914.90	0.00	-25'519.30	0.00	-118'400.00	-239'015.75
	planmässige Abschreibungen		-158'450.86		-13'563.75			-61'465.48
	ausserplanmässige Abschreibungen							
	Wertkorrekturen		341'518.40				-26'500.00	
	Stand per	31.12.2022	-207'847.36	0.00	-39'083.05	0.00	-144'900.00	-300'481.23
Buchwerte	<b>Buchwert netto</b>	<b>31.12.2022</b>	<b>570'820.00</b>	<b>86'956.75</b>	<b>94'943.00</b>	<b>185'201.00</b>	<b>1'132'509.00</b>	<b>1'512'611.00</b>
	davon Anlagen in Leasing	31.12.2022						
	Versicherungswerte	31.12.2022						





Kreditbeschluss				Objektbezeichnung	Kreditkontrolle in CHF							
Konto Nr.	Objekt	Datum	Kreditsumme (brutto)		Kumulierte Ausgaben 01.01.2022	Investitions- ausgaben 2022	Kumulierte Ausgaben 31.12.2022	Kumulierte Einnahmen 01.01.2022	Investitions- einnahmen 2022	Kumulierte Einnahmen 31.12.2022	Saldo	Abrech- nungs- datum
<b>3423</b>			<b>300'000.00</b>	<b>Kinderspielplätze</b>	<b>263'222.60</b>	<b>38'568.45</b>	<b>301'791.05</b>	<b>0.00</b>	<b>4'000.00</b>	<b>4'000.00</b>	<b>-1'791.05</b>	
3423.5060.01			300'000.00	Öffentlicher Spielplatz Westquartier	263'222.60	38'568.45	301'791.05		4'000.00	4'000.00	-1'791.05	
	GR	23.01.19	25'000.00									
	GGR	24.08.21	275'000.00									
<b>6</b>			<b>10'184'300.00</b>	<b>VERKEHR UND NACHRICHTENÜBERMITTLUNG</b>	<b>5'114'143.52</b>	<b>1'017'286.75</b>	<b>6'131'430.27</b>	<b>1'696'418.15</b>	<b>111'291.80</b>	<b>1'807'709.95</b>	<b>4'052'869.73</b>	
<b>6150</b>			<b>10'184'300.00</b>	<b>Gemeindestrassen</b>	<b>5'114'143.52</b>	<b>1'017'286.75</b>	<b>6'131'430.27</b>	<b>1'696'418.15</b>	<b>111'291.80</b>	<b>1'807'709.95</b>	<b>4'052'869.73</b>	
6150.5010.07			1'489'400.00	Grosse Aare-Postplatz, Sanierung Marktgasse (AP2)	1'051'033.43		1'051'033.43	535'532.00		535'532.00	438'366.57	20.07.22
	GR	13.05.13	5'000.00									
	GR	19.08.13	26'000.00									
	GR	22.07.15	30'000.00									
	Urne	27.11.16	1'090'000.00									
	GR	06.09.17	15'400.00									
	GGR	26.06.18	203'000.00									
	GR	20.02.19	120'000.00									
6150.5010.18			2'545'000.00	Klosterstrasse-Kreuzung Beau Rivage, Sanierung (AP2)	189'135.73	876'812.70	1'065'948.43				1'479'051.57	
	GR	04.05.16	50'000.00									
	GP	17.01.18	10'000.00									
	GGR	29.01.19	105'000.00									
	Urne	29.11.20	2'149'000.00									
	GR	06.07.22	231'000.00									
6150.5010.19			1'673'700.00	Postplatz-Kreuzung Savoy, Sanierung (AP2)	1'129'520.60	104'321.60	1'233'842.20	387'563.00		387'563.00	439'857.80	
	GP	18.05.15	4'200.00									
	GR	07.10.15	89'000.00									
	Urne	26.11.17	1'570'000.00									
	GR	24.07.19	10'500.00									
6150.5010.20			1'473'000.00	Kreuzung Savoy-Gemeindegrenze Matten, Sanierung (AP2)	1'359'453.54	16'482.60	1'375'936.14	768'741.00		768'741.00	97'063.86	09.11.22
	GP	18.05.15	7'000.00									
	GR	07.10.15	75'000.00									
	Urne	26.11.17	1'370'000.00									
	GR	04.09.19	21'000.00									
6150.5010.21			1'252'700.00	Suleggstrasse-Rothornstrasse, Erneuerung	962'432.05		962'432.05				290'267.95	31.08.22
	GP	17.02.17	1'700.00									
	GR	21.06.17	35'000.00									
	Urne	23.06.19	1'216'000.00									
6150.5010.22	GR	26.10.16	84'000.00	Neugasse (Parz. 943), Kauf Teilfläche (PP)	84'000.00		84'000.00					



Kreditbeschluss				Objektbezeichnung	Kreditkontrolle in CHF							
Konto Nr.	Objekt	Datum	Kreditsumme (brutto)		Kumulierte Ausgaben 01.01.2022	Investitionsausgaben 2022	Kumulierte Ausgaben 31.12.2022	Kumulierte Einnahmen 01.01.2022	Investitions-einnahmen 2022	Kumulierte Einnahmen 31.12.2022	Saldo	Abrechnungsdatum
7201.5032.15	GR	03.04.19	62'000.00	Kanalisationserneuerung Klosterstrasse-Kreuzung Beau Rivage (AP2) inkl. private Hausanschlüsse	997'855.17	2'273'341.87	3'271'197.04				1'128'802.96	21.12.22
	GGR	29.01.19	60'000.00									
	GR	19.06.19	155'000.00									
	GR	05.02.20	45'000.00									
	Urne	29.11.20	2'107'000.00									
	GR	27.10.21	75'000.00									
	GR	06.07.22	400'000.00									
7201.5032.16	GR	09.11.22	1'558'000.00	Kanalisationserneuerung Grosse Aare-Postplatz (AP2) inkl. private Hausanschlüsse	1'629'997.43		1'629'997.43	480'221.05	232.13	480'453.18	138'602.57	06.07.22
	GR	25.05.16	95'000.00									
	Urne	27.11.16	110'000.00									
	GR	21.12.16	95'000.00									
	GR	18.01.17	50'000.00									
	GR	06.09.17	6'600.00									
	GR	06.09.17	115'000.00									
7201.5032.17	GR	06.12.17	910'000.00	Kanalisationserneuerung Postplatz-Kreuzung Savoy (AP2) inkl. private Hausanschlüsse	690'127.50	205'570.33	895'697.83	19'110.45	89'570.74	108'681.19	880'302.17	21.12.22
	GGR	26.06.18	317'000.00									
	GR	20.02.19	70'000.00									
	GR	07.10.15	36'000.00									
	Urne	26.11.17	530'000.00									
	GR	04.07.18	90'000.00									
	GR	16.09.20	1'120'000.00									
7201.5032.18	GR	16.09.20	1'459'000.00	Kanalisationserneuerung Kreuzung Savoy-Gemeindegrenze Matten (AP2) inkl. private Hausanschlüsse	1'286'589.96	5'004.91	1'291'594.87	520'404.90	5'106.78	525'511.68	167'405.13	09.11.22
	GR	07.10.15	30'000.00									
	GR	04.05.16	34'000.00									
	GR	09.11.16	20'000.00									
	Urne	26.11.17	330'000.00									
	GR	04.07.18	75'000.00									
	GR	19.12.18	20'000.00									
7201.5032.21	GR	21.08.19	950'000.00	Regenrückhaltebecken Herreney	171'231.05		171'231.05				5'768.95	20.07.22
	GR	25.03.15	50'000.00									
	GR	09.09.16	85'000.00									
	GR	08.11.17	21'000.00									
	GR	26.01.18	21'000.00									

Kreditbeschluss				Kreditkontrolle in CHF								
Konto Nr.	Objekt	Datum	Kreditsumme (brutto)	Objektbezeichnung	Kumulierte Ausgaben 01.01.2022	Investitions- ausgaben 2022	Kumulierte Ausgaben 31.12.2022	Kumulierte Einnahmen 01.01.2022	Investitions- einnahmen 2022	Kumulierte Einnahmen 31.12.2022	Saldo	Abrech- nungs- datum
7201.5032.23			1'308'800.00	Kanalisationserneuerung Suleggstrasse-	991'111.85	12'401.95	1'003'513.80	265'545.75	17'379.72	282'925.47	305'286.20	31.08.22
	GP	17.02.17	2'800.00	Rothornstrasse inkl. Liegenschafts-								
	GR	21.06.17	28'000.00	entwässerung								
	GR	09.01.19	42'000.00									
	Urne	23.06.19	1'236'000.00									
7201.5032.24			133'000.00	Kanalisationserneuerung Lindenallee inkl.	81'382.50	868.34	82'250.84		9'052.92	9'052.92	50'749.16	09.11.22
	GP	12.12.17	3'000.00	Liegenschaftsentwässerung								
	GR	04.07.18	100'000.00									
	GR	04.12.19	30'000.00									
7201.5032.25			246'000.00	Kanalisationserneuerung Geissgasse-	60'073.50	141'455.34	201'528.84				44'471.16	21.12.22
	GR	22.06.16	35'000.00	Bowlinghalle								
	GR	18.01.17	211'000.00									
7201.5032.29			1'000'000.00	Regenrückhaltebecken im Moos, Neubau	929'652.00		929'652.00				70'348.00	21.12.22
7201.5032.30			188'000.00	Sauberwasserleitung Tschingeley	185'826.29		185'826.29				2'173.71	23.02.22
	GR	20.09.17	18'000.00									
	GR	08.11.17	140'000.00									
	GR	05.03.19	30'000.00									
7201.5032.31	GGR	27.08.19	270'000.00	Kanalisationserneuerung Marktplatz	69'225.55		69'225.55				200'774.45	06.07.22
7201.5032.32	GR	24.06.20	161'000.00	Regenüberlauf Beau Rivage, Einbau Schieber		146'993.07	146'993.07				14'006.93	21.12.22
7201.5032.33	GR	24.06.20	115'000.00	Kanalisationserneuerung Waldeggstrasse 26 inkl.	83'478.35		83'478.35	14'631.30	464.25	15'095.55	31'521.65	01.06.22
				Liegenschaftsentwässerung								
7201.5032.34			163'000.00	Kanalisationserneuerung Rosenstrasse inkl.		22'286.51	22'286.51				140'713.49	21.12.22
	GR	06.07.22	5'000.00	Liegenschaftsentwässerung								
	GR	09.11.22	158'000.00									
<b>7900</b>			<b>215'000.00</b>	<b>Raumordnung allgemein</b>	<b>165'635.10</b>	<b>54'329.95</b>	<b>219'965.05</b>	<b>0.00</b>	<b>0.00</b>	<b>0.00</b>	<b>-4'965.05</b>	
7900.5290.03			125'000.00	Teilrevision Ortsplanung und Revision Uferschutz-	127'596.40	6'429.65	134'026.05				-9'026.05	
	GR	06.04.16	105'000.00	planung								
	GR	28.05.19	10'000.00									
	Bau	06.02.20	10'000.00									
7900.5290.04			90'000.00	Revision Ortsplanung 2022	38'038.70	47'900.30	85'939.00				4'061.00	
	GR	12.05.21	90'000.00									

\* In den mehrwertsteuerpflichtigen Funktionen werden die Ausgaben in dieser Tabelle exklusive Mehrwertsteuer dargestellt.

Da der Kredit inklusive Mehrwertsteuer beschlossen wurde, muss die Mehrwertsteuer beim Saldo noch berücksichtigt (abgezogen) werden.



		<b>Investitions- ausgaben 2022</b>	<b>Investitions- einnahmen 2022</b>
In der Kreditkontrolle sind total enthalten:		6'238'682.87	891'513.37
Der Investitionsrechnung belastete Finanzvorfälle, die nicht in der Kreditkontrolle zu führen sind:			
7201.5620.01	ARA Region Interlaken, Investitionsbeitrag	117'810.42	
8406.6440.01	TOI, Amortisation nachrangiges Darlehen		145'875.00
<b>Total</b>		<b>6'356'493.29</b>	<b>1'037'388.37</b>
Abschluss Investitionsrechnung	aktivierte Ausgaben	<b>6'356'493.29</b>	
	passivierte Einnahmen		<b>1'037'388.37</b>

11.8.2 Nachkreditabelle

Beträge über CHF 5'000.00

Konto	Bezeichnung	Budget	Rechnung	Über-schreitung	Nachkredit			Datum	Begründung
					gebunden	GR/GP/ Kommissionen	GGR/Urne		
	<b>Gesamttotal</b>	<b>9'631'350.00</b>	<b>13'095'667.41</b>	<b>3'464'317.41</b>	<b>2'694'645.35</b>	<b>366'483.32</b>	<b>403'188.74</b>		
<b>0220</b>	<b>Allgemeine Dienste, übrige</b>	<b>366'800.00</b>	<b>507'118.95</b>	<b>140'318.95</b>					
0220.3010.02	Löhne des Verwaltungs- und Betriebspersonals		26'759.15	26'759.15	26'759.15			03.05.2023	Kündigung/verzögerte Neubesetzung Bereichsleitung Steuern: Überbrückung Arbeit im Stundenlohn (Restbudget Konto 0220.3010.01: CHF 25'000.00)
0220.3010.04	Gleitzeitguthaben		11'000.00	11'000.00	11'000.00			25.01.2023	gem. Bedarf per 31.12.2022
0220.3053.01	AG-Beiträge Unfallversicherung	7'000.00	14'311.70	7'311.70	7'311.70			29.03.2023	softwarebedingt neue Verbuchungsmethode (bisher Verbuchung Nettoaufwand); im Gegenzug z.B. im Konto 6150.3053.01 Minderaufwand von CHF 13'000
0220.3055.01	AG-Beiträge Krankentaggeldversicherung	16'800.00	30'260.95	13'460.95	13'460.95			29.03.2023	massive Prämienerrhöhung anlässlich Budgetierung nicht bekannt
0220.3090.01	Aus- und Weiterbildung	30'000.00	37'849.65	7'849.65		7'849.65		29.03.2023	drei Mitarbeitende Ausbildung FAG
0220.3091.01	Personalwerbung	30'000.00	48'494.30	18'494.30		18'494.30		29.03.2023	hohe Fluktuation, viele Neurekrutierungen, Stellen lange nicht besetzt
0220.3130.01	Dienstleistungen Dritter	3'000.00	25'314.35	22'314.35		22'314.35		17.01.2023	externe Begleitung für Reorganisation Bereich Gemeindeschreiberei sowie Schaffung Stabsstelle Human Resources
0220.3132.01	Honorare externe Berater, Gutachter,	30'000.00	35'588.75	5'588.75		5'588.75		30.03.2022	IT-Strategie 2022 (Initialkosten)
0220.3133.01	EDV, Gemeindebeitrag RZI	120'000.00	126'239.80	6'239.80		6'239.80		29.03.2023	neue Cyber-Risk-Versicherung
0220.3158.01	Unterhalt Software	130'000.00	151'300.30	21'300.30		21'300.30		29.03.2023	wegen neuer Software Dialog/Talus-Lizenzen 2022
<b>0290</b>	<b>Verwaltungsliegenschaften</b>	<b>55'000.00</b>	<b>77'723.90</b>	<b>22'723.90</b>					
0290.3144.02	Baulicher Unterhalt Verwaltungsgebäude	55'000.00	77'723.90	22'723.90		22'723.90		16.02.2023	E-Ladestation Garage Gemeindehaus
<b>1120</b>	<b>Verkehrssicherheit</b>	<b>180'000.00</b>	<b>254'682.67</b>	<b>74'682.67</b>					
1120.3181.02	Bussen, tatsächliche Forderungsverluste	150'000.00	208'270.00	58'270.00	58'270.00			03.05.2023	Anstieg Fahrzeuge mit ausländischen Kennzeichen, Verfolgung aufgrund fehlender Bussenabkommen unmöglich (keine Halterauskünfte); Budgetierung durch Covid erschwert
1120.3612.04	Bussen netto, Anteile Vertragsgemeinden	30'000.00	46'412.67	16'412.67	16'412.67			29.03.2023	höhere Radareinnahmen

Konto	Bezeichnung	Budget	Rechnung	Über-schreitung	Nachkredit			Datum	Begründung
					gebunden	GR/GP/ Kommissionen	GGR/Urne		
<b>1400</b>	<b>Allgemeines Rechtswesen</b>	<b>82'000.00</b>	<b>113'123.65</b>	<b>31'123.65</b>					
1400.3130.15	Einwohnerkontrolle, Gebühren	70'000.00	78'653.20	8'653.20	8'653.20			29.03.2023	Mehraufwand betreffend Ausländerwesen; Budgetierung durch Covid erschwert
1400.3132.03	Nachführung Geometer	12'000.00	34'470.45	22'470.45		22'470.45		29.03.2023	eplan ÖREB
<b>2110</b>	<b>Kindergarten</b>	<b>800.00</b>	<b>20'716.24</b>	<b>19'916.24</b>					
2110.3113.01	Anschaffung Hardware	800.00	20'716.24	19'916.24			19'916.24	25.01.2022	Informatik Schulen, Ersatzbeschaffung Schüler- und Lehrergeäte (Rahmenkredit)
<b>2120</b>	<b>Primarstufe</b>	<b>1'564'400.00</b>	<b>1'663'091.06</b>	<b>98'691.06</b>					
2120.3320.01	Planmässige Abschreibungen Informatik	31'400.00	45'732.81	14'332.81	14'332.81			29.03.2023	Investition Prim, Beschaffung EDV Hardware: höhere Ausgaben, folglich höhere Abschreibungen
2120.3611.03	LAG, Lehrerbesoldungen	820'000.00	853'479.49	33'479.49	33'479.49			29.03.2023	mehr Vollezeiteinheiten (Lektionen); Schulleitungslektionen unvollständig budgetiert; zu tiefe Budgetierung für sieben Monate (SJ2021/22); Teuerung
2120.3611.04	LAG, Lehrerbesoldungen Spezialunterricht	713'000.00	763'878.76	50'878.76	50'878.76			29.03.2023	mehr Vollezeiteinheiten (Lektionen); Schulleitungslektionen unvollständig budgetiert; Teuerung
<b>2130</b>	<b>Sekundarstufe I</b>	<b>1'276'800.00</b>	<b>1'402'126.85</b>	<b>125'326.85</b>					
2130.3320.01	Planmässige Abschreibungen Informatik	38'600.00	49'735.50	11'135.50	11'135.50			03.05.2023	Investition Sek, Beschaffung EDV Hardware: höhere Ausgaben, folglich höhere Abschreibungen
2130.3611.03	LAG, Lehrerbesoldungen	1'203'000.00	1'266'660.75	63'660.75	63'660.75			29.03.2023	mehr Vollezeiteinheiten (Lektionen); Schulleitungslektionen unvollständig budgetiert; zu tiefe Budgetierung für sieben Monate (SJ2021/22); Teuerung
2130.3611.05	Schulgelder an Kanton (Infrastruktur-	13'200.00	38'229.05	25'029.05	25'029.05			29.03.2023	mehr Übertritte an Gymnasium
2130.3611.06	Gemeindebeiträge Lehrerbesoldungen an Kanton (Quarta)	22'000.00	47'501.55	25'501.55	25'501.55			29.03.2023	mehr Übertritte an Gymnasium
<b>2170</b>	<b>Schulliegenschaften</b>	<b>543'600.00</b>	<b>607'862.87</b>	<b>64'262.87</b>					
2170.3010.01	Löhne des Verwaltungs- und Betriebspersonals (Monatslohn)	311'600.00	338'106.50	26'506.50	26'506.50			29.03.2023	erfolgsneutrale Anpassung Kostenstellen Bereich Infrastruktur
2170.3120.01	Ab-/Wasser, Energie, Heizmaterial, Kehrlicht	175'000.00	206'873.37	31'873.37	31'873.37			29.03.2023	Anstieg Energiekosten

Konto	Bezeichnung	Budget	Rechnung	Über-schreitung	Nachkredit			Datum	Begründung
					gebunden	GR/GP/ Kommissionen	GGR/Urne		
2170.3910.02	Interne Verrechnung Dienstleistungen	57'000.00	62'883.00	5'883.00	5'883.00			29.03.2023	Einsätze Lernender Werkhof zugunsten Hauswarschaften; Bau Aufenthaltsraum Hauswarschaften
<b>2180</b>	<b>Tagesbetreuung</b>	<b>335'000.00</b>	<b>390'178.65</b>	<b>55'178.65</b>					
2180.3010.02	Löhne des Verwaltungs- und Betriebspersonals (Stundenlohn)	335'000.00	390'178.65	55'178.65	55'178.65			29.03.2023	personelle Probleme und grosse Fluktuation; Provisorium TS Ost (Aula); stetige Personaleinsatzplanung und zusätzliche Stunden für Admin. und AVOR
<b>2181</b>	<b>Ferienbetreuung</b>	<b>2'500.00</b>	<b>12'996.00</b>	<b>10'496.00</b>					
2181.3910.01	Interne Verrechnung Dienstleistungen	2'500.00	12'996.00	10'496.00	10'496.00			29.03.2023	insbesondere Rekrutierung von geeignetem Personal deutlich höher
<b>2190</b>	<b>Schulleitung und Schulverwaltung</b>	<b>4'000.00</b>	<b>24'071.87</b>	<b>20'071.87</b>					
2190.3113.01	Anschaffung Hardware	0.00	5'925.00	5'925.00			5'925.00	25.01.2022	Informatik Schulen, Ersatzbeschaffung Schüler- und Lehrergeräte (Rahmenkredit)
2190.3118.01	Anschaffung Software	4'000.00	18'146.87	14'146.87		14'146.87		04.05.2022	Wechsel Schulverwaltungssoftware von iCampus zu CMI Schule
<b>2197</b>	<b>Schulsozialdienst</b>	<b>80'000.00</b>	<b>91'987.10</b>	<b>11'987.10</b>					
2197.3612.01	Entschädigungen an Gemeinden und Gemeindeverbände	80'000.00	91'987.10	11'987.10		11'987.10		29.03.2023	gem. neuem Vertrag: alle SchülerInnen von Interlaken an EWG Interlaken verrechnet (also auch SchülerInnen aus Bönigen/Iseltwald); Weiterverrechnung an Wohnsitzgemeinden (Mehrertrag im Konto 2197.4260.07)
<b>3290</b>	<b>Übrige Kultur</b>	<b>8'000.00</b>	<b>17'502.00</b>	<b>9'502.00</b>					
3290.3635.02	Übrige Kulturförderung	8'000.00	17'502.00	9'502.00		9'502.00		16.03.2022	nachträglicher Beitrag 60 Jahre Interlaken Classics (wurde 2020 nicht abgerufen)
<b>3410</b>	<b>Sport</b>	<b>16'000.00</b>	<b>30'120.45</b>	<b>14'120.45</b>					
3410.3636.05	Ice Magic, Beitrag/Defizitbeitrag	0.00	8'000.00	8'000.00		8'000.00		23.11.2022	Beitrag/Defizitbeitrag Saison 2021/2022
3410.3636.14	Jugendförderung, Schulraumbenützungsgebühren	16'000.00	22'120.45	6'120.45	6'120.45			29.03.2023	erhöhte Raumvermietungen an Jugendorganisationen

Konto	Bezeichnung	Budget	Rechnung	Über-schreitung	Nachkredit			Datum	Begründung
					gebunden	GR/GP/ Kommissionen	GGR/Urne		
<b>3422</b>	<b>Parkanlagen und Wanderwege</b>	<b>60'950.00</b>	<b>102'163.25</b>	<b>41'213.25</b>					
3422.3120.02	Öffentliche Brunnen, Wasser, Energie	17'500.00	24'317.75	6'817.75	6'817.75			03.05.2023	Anstieg Energiekosten
3422.3900.05	Englischer/Japanischer Garten, Interne Verrechnung Material- und Warenbezüge (3421.4900.01/6150.4900)	1'450.00	16'755.00	15'305.00	15'305.00			29.03.2023	Aufwand Aufwertung Englischer Garten, anlässlich Budgetierung nicht bekannt
3422.3910.03	Öffentliche Brunnen, Interne Verrechnung Dienstleistungen (3421.4910.03/6150.4910.04)	10'000.00	19'450.50	9'450.50	9'450.50			29.03.2023	Mehraufwand Wasserstein
3422.3910.04	Englischer/Japanischer Garten, Interne Verrechnung Dienstleistungen (3421.4910.03/6150.4910.04)	32'000.00	41'640.00	9'640.00	9'640.00			29.03.2023	Aufwand Aufwertung Englischer Garten, anlässlich Budgetierung nicht bekannt
<b>4330</b>	<b>Schulgesundheitsdienst</b>	<b>8'500.00</b>	<b>14'420.00</b>	<b>5'920.00</b>					
4330.3136.01	Schularzt, Honorar	8'500.00	14'420.00	5'920.00	5'920.00			29.03.2023	individuelle Beratung nach Art. 5 Abs. 2 Bst. d SDV
<b>5450</b>	<b>Leistungen an Familien allgemein</b>	<b>495'000.00</b>	<b>599'193.20</b>	<b>104'193.20</b>					
5450.3637.02	Betreuungsgutscheine	495'000.00	599'193.20	104'193.20	826.80	103'366.40		29.03.2023	inkl. Fälle, deren Kosten Kanton vollständig zurückerstattet (Übernahme Gemeindeselbstbehalt durch Kanton bei Asylsuchenden in Kantonszuständigkeit)
<b>5790</b>	<b>Sozialhilfe</b>	<b>52'700.00</b>	<b>62'805.20</b>	<b>10'105.20</b>					
5790.3632.09	Sozialdienst Region Jungfrau	52'700.00	62'805.20	10'105.20		10'105.20		29.03.2023	definitive Kostenanteile erfolgen mit Schlussrechnung (Restschuld)
<b>6150</b>	<b>Gemeindestrassen</b>	<b>145'500.00</b>	<b>197'687.20</b>	<b>52'187.20</b>					
6150.3010.02	Löhne des Verwaltungs- und Betriebspersonals	0.00	7'046.50	7'046.50	7'046.50			03.05.2023	Umstellung Lohnbuchhaltung: separate Ausweisung Stundenlöhne (Restbudget Konto 6150.3010.01: CHF 32'500)
6150.3090.01	Aus- und Weiterbildung	10'500.00	16'690.65	6'190.65		6'190.65		29.03.2023	zusätzliche Weiterbildung Kat. C (Kehrlichwagen)
6150.3101.03	Treibstoffe und Schmiermittel	45'000.00	52'132.45	7'132.45	7'132.45			29.03.2023	erhöhte Treibstoffpreise
6150.3141.02	Unterhalt öffentliche Beleuchtung	90'000.00	121'817.60	31'817.60	31'817.60			29.03.2023	Amortisation öffentliche Beleuchtung
<b>6155</b>	<b>Parkplätze</b>	<b>40'000.00</b>	<b>71'075.21</b>	<b>31'075.21</b>					
6155.3119.07	Anschaffung Parkautomaten/Schrankenanlagen	10'000.00	20'070.55	10'070.55		10'070.55		12.10.2022	Rückbau Schrankenanlage und Erstellung zweier Solarparkuhren
6155.3612.11	Bussen netto, Anteile Vertragsgemeinden	30'000.00	51'004.66	21'004.66	21'004.66			29.03.2023	stark erhöhter Ertrag Gemeinde Unterseen

Konto	Bezeichnung	Budget	Rechnung	Über-schreitung	Nachkredit			Datum	Begründung
					gebunden	GR/GP/ Kommissionen	GGR/Urne		
<b>6192</b>	<b>Mehrzweckgebäude</b>	<b>30'000.00</b>	<b>39'496.45</b>	<b>9'496.45</b>					
6192.3120.01	Ab-/Wasser, Energie, Heizmaterial, Kehricht	30'000.00	39'496.45	9'496.45	9'496.45			29.03.2023	Anstieg Energiekosten
<b>7201</b>	<b>Abwasserentsorgung [Gemeindebetrieb]</b>	<b>503'500.00</b>	<b>590'881.70</b>	<b>87'381.70</b>					
7201.3132.50	GEP-Abklärungen (DS 7201)	40'000.00	64'605.06	24'605.06	24'605.06			29.03.2023	Inspektion; div. Arbeiten Moosgräben
7201.3132.51	Entschädigung Nachführung Werkkataster/Gewässerschutz (DS 7201)	28'000.00	33'114.49	5'114.49	5'114.49			29.03.2023	Mehraufwand Fachstelle Gewässerschutz
7201.3510.50	SF Werterhalt, Einlage (Anschlussgebühren)	250000	266'764.85	16'764.85	16'764.85			03.05.2023	gem. Mehrertrag einmalige Anschlussgebühren (7201.4240.50)
7201.3632.51	Abgabe in Abwasserfonds (DS 7201)	185'500.00	226'397.30	40'897.30	40'897.30			29.03.2023	Budgetierung gem. Budget ARA
<b>7301</b>	<b>Abfall [Gemeindebetrieb]</b>	<b>21'000.00</b>	<b>49'168.40</b>	<b>28'168.40</b>					
7301.3151.40	Unterhalt Fahrzeuge, Maschinen (DS 7301)	15'000.00	36'674.30	21'674.30		21'674.30		29.03.2023	Reparaturen Aufbau Kehrichtfahrzeug
7301.3161.40	Mieten, Benützungskosten Anlagen (DS 7301)	6'000.00	12'494.10	6'494.10	6'494.10			29.03.2023	Miete Ersatz-Kehrichtfahrzeug
<b>7309</b>	<b>Abfall [Nicht-Monopol]</b>	<b>48'100.00</b>	<b>58'105.65</b>	<b>10'005.65</b>					
7309.3612.19	Interne Verrechnung Gesamtaufwand Nicht-Monopol Abfall/SF Abfall	48'100.00	58'105.65	10'005.65	10'005.65			29.03.2023	erstmalige Umbuchung, keine Erfahrungswerte
<b>7710</b>	<b>Friedhof und Bestattung allgemein</b>	<b>10'000.00</b>	<b>20'134.50</b>	<b>10'134.50</b>					
7710.3130.29	Bestattungskosten	10'000.00	20'134.50	10'134.50	10'134.50			29.03.2023	mehr Todesfälle mit unentgeltlicher Bestattung
<b>7791</b>	<b>Öffentliche Toilettenanlagen</b>	<b>217'000.00</b>	<b>249'631.35</b>	<b>32'631.35</b>					
7791.3120.01	Ab-/Wasser, Energie, Heizmaterial, Kehricht	17'000.00	26'899.15	9'899.15	9'899.15			29.03.2023	Anstieg Energiekosten
7791.3130.30	Reinigungsvertrag	200'000.00	222'732.20	22'732.20	16'273.45	6'458.75		03.05.2023	erhöhter Reinigungsaufwand
<b>8406</b>	<b>Regionaler Tourismus</b>	<b>0.00</b>	<b>8'000.00</b>	<b>8'000.00</b>					
8406.3130.33	TOI Event-Koordination Bödeli	0.00	8'000.00	8'000.00		8'000.00		13.04.2022	Verpflichtung für weitere 3 Jahre (2022-24)
<b>8506</b>	<b>Regionale Wirtschaftsförderung</b>	<b>0.00</b>	<b>30'000.00</b>	<b>30'000.00</b>					
8506.3635.01	Beiträge an private Unternehmungen	0.00	10'000.00	10'000.00		10'000.00		20.07.2022	Unterstützung Young Preneurs für 2 Jahre (2022-2023)
8506.3635.16	Verein Standortförderung Wirtschaftsraum Interlaken-Jungfrau	0.00	20'000.00	20'000.00		20'000.00		27.10.2021	Verpflichtung für 3 Jahre (2021-2023)

Konto	Bezeichnung	Budget	Rechnung	Über-schreitung	Nachkredit			Datum	Begründung
					gebunden	GR/GP/ Kommissionen	GGR/Urne		
<b>9100</b>	<b>Allgemeine Gemeindesteuern</b>	<b>180'000.00</b>	<b>593'113.55</b>	<b>413'113.55</b>					
9100.3180.01	Wertberichtigungen auf Forderungen	0.00	400'000.00	400'000.00	400'000.00			04.05.2023	Delkrederebedarf per 31. Dezember 2022 (Einzelfallbetrachtung)
9100.3181.01	Tatsächliche Forderungsverluste	180'000.00	193'113.55	13'113.55	13'113.55			04.05.2023	kant. Steuerverwaltung legt Uneinbringlichkeit der Steuern fest; keine Einflussnahme möglich
<b>9105</b>	<b>Tourismusabgabe</b>	<b>450'000.00</b>	<b>498'353.50</b>	<b>48'353.50</b>					
9105.3636.18	TFA, Weiterleitung Erträge an TOI	450'000.00	498'353.50	48'353.50	48'353.50			29.03.2023	erfolgsneutral
<b>9300</b>	<b>Finanz- und Lastenausgleich</b>	<b>2'613'000.00</b>	<b>2'652'248.00</b>	<b>39'248.00</b>					
9300.3621.60	LAG, neue Aufgabenteilung	1'037'000.00	1'047'502.00	10'502.00	10'502.00			03.05.2023	Budgetvorgaben Kanton
9300.3622.70	Disparitätenabbau	1'576'000.00	1'604'746.00	28'746.00	28'746.00			03.05.2023	Budgetvorgaben Kanton; Ausgleichsleistung bemisst sich nach Steuerertrag der drei vorangegangenen Rechnungsjahren (2019, 2020 und 2021)
<b>9610</b>	<b>Zinsen</b>	<b>0.00</b>	<b>63'350.00</b>	<b>63'350.00</b>					
9610.3401.01	Zinsen kurzfristige Finanzverbindlichkeiten	0.00	63'350.00	63'350.00	63'350.00			03.05.2023	Umbuchung 2023 ablaufende Darlehen bzw. Zinsen von langfristig auf kurzfristig
<b>9630</b>	<b>Liegenschaften des Finanzvermögens SF</b>	<b>241'200.00</b>	<b>1'016'245.25</b>	<b>775'045.25</b>					
9630.3409.03	Interne Verrechnung Zinsen SF / 9630	0.00	165'491.85	165'491.85	165'491.85			03.05.2023	Umkontierung (alt 3409.01/neu 3409.03); eff. Nachkredit: CHF 1'691.85
9630.3430.01	Baulicher Unterhalt / 9630	240'000.00	617'347.50	377'347.50			377'347.50	22.03.2022	GGR-Beschlüsse: CHF 1.35 Mio. Rahmenkredit (Sanierung Rest. Des Alpes [werterhaltend 2022: CHF 0.30 Mio.] + CHF 0.09 Mio. Nachkredit ER 2022 (Teilsanierung Whg. 1. OG, Höheweg 115)
9630.3431.03	Dienstleistungen Dritter / 9630	1'200.00	7'177.75	5'977.75	5'977.75			29.03.2023	Rechtsvertretung i. S. Mietverhältnis Des Alpes Interlaken GmbH
9630.3439.05	Liegenschaftssteuer und Schwellentelle / 9630	0.00	7'879.70	7'879.70	7'879.70			29.03.2023	Umkontierung (alt 3439.03/neu 3439.05); eff. Minderaufwand CHF 620.30
9630.3612.20	Interne Verrechnung Verwaltungsaufwand SF (0220.4612.06) / 9630	0.00	50'274.00	50'274.00	50'274.00			03.05.2023	Umkontierung (alt 3612.06/neu 3612.20); eff. Nachkredit: CHF 26'174.00, erhöhte Dienstleistungen (Rest. Des Alpes)
9630.3612.21	Interne Verrechnung Liegenschaft/Infrastruktur SF (0290.4612.07) / 9630	0.00	5'586.00	5'586.00	5'586.00			03.05.2023	Umkontierung (alt 3612.07/neu 3612.21); eff. Nachkredit: CHF 2'886.00, erhöhte Dienstleistungen (Rest. Des Alpes)

Konto	Bezeichnung	Budget	Rechnung	Über-schreitung	Nachkredit			Datum	Begründung
					gebunden	GR/GP/ Kommissionen	GGR/Urne		
9630.3612.22	Interne Verrechnung diverse SF (3421/6150.4612.08) / 9630	0.00	7'891.95	7'891.95	7'891.95			29.03.2023	Vorbereitung Umbau Des Alpes
9630.3893.02	Einlage / 9630	0.00	154'596.50	154'596.50	154'596.50			03.05.2023	Umkontierung (alt 3893.01/neu 3893.02); effektiver Nachkredit: CHF 27'596.50, erhöhte Einlagesätze
<b>9900</b>	<b>Nicht aufgeteilte Posten, Art. 84 GV</b>	<b>0.00</b>	<b>966'292.74</b>	<b>966'292.74</b>					
9900.3894.01	Zusätzliche Abschreibungen VV, nicht zugeteilt	0.00	966'292.74	966'292.74	966'292.74			03.05.2023	systembedingte, zwingend vorzunehmende, zusätzliche Abschreibungen (Art. 84 GV)



## 11.9 Weitere massgebende Angaben

## 11.9.1 Werterhaltungskosten und Einlagen in die Spezialfinanzierung Werterhalt Abwasseranlagen

**Wiederbeschaffungswert, Werterhaltungskosten und Einlage in die Spezialfinanzierung Werterhalt für die kommunalen Abwasseranlagen und gegebenenfalls den Gemeindeanteil an den regionalen Anlagen <sup>1</sup>**

Rechnungsjahr: 2022

Gemeinde: 3800 Interlaken

Kontaktperson: Michael Glarner

Telefon: 033 826 51 24

E-Mail: [michael.glarner@interlaken.ch](mailto:michael.glarner@interlaken.ch)
 Datengrundlagen  AWA  
 Gemeinde  Anlagenbuchhaltung  
 Aktualisierungsjahr: 2022

 Datengrundlagen  AWA  
 Verband  Anlagenbuchhaltung  
 Aktualisierungsjahr: 2022

	① Wieder- beschaffungswert in Fr.	② Nutzungsdauer in Jahren	③ Erneuerungsrate in % (100/②)	④ Werterhaltungskosten in Fr./a (①*③)	⑤ Einlage- satz <sup>2</sup> %	⑥ Einlage in die Spezialfinanzierung in Fr./a (④*⑤)
<b>1. Gemeindeanlagen</b>						
1.1 Kanalisationen	75'508'942	80	1.25%	943'862	100%	943'862
1.2 Spezialbauwerke	3'305'706	50	2.00%	66'114	100%	66'114
1.3 Abwasserreinigungsanlagen		33	3.00%	-		-
<b>Total 1 (1.1 - 1.3) bzw. mittlerer Einlagesatz (Spalte ⑤)</b>	<b>78'814'649</b>			<b>1'009'976</b>	<b>100%</b>	<b>1'009'976</b>

**2. Gemeindeanteil an regionalen Anlagen <sup>3</sup>**

2.1 Kanalisationen	295'464	80	1.25%	3'693	100%	3'693
2.2 Spezialbauwerke	228'589	50	2.00%	4'572	100%	4'572
2.3 Abwasserreinigungsanlagen	13'358'260	33	3.00%	400'748	100%	400'748
<b>Total 2 (2.1 - 2.3) bzw. mittlerer Einlagesatz (Spalte ⑤)</b>	<b>13'882'312</b>			<b>409'013</b>	<b>100%</b>	<b>409'013</b>

<b>Total 1 + 2 bzw. mittlerer Einlagesatz (Spalte ⑤)</b>	<b>92'696'961</b>			<b>1'418'989</b>	<b>100%</b>	<b>1'418'989</b>
Einmalige Anschlussgebühren, an Einlage angerechnet <sup>4</sup>						
Einlage Spezialfinanzierung abzüglich Anschlussgebühren						<b>1'418'989</b>

⑦ Stand Verwaltungsvermögen		in Prozent von ①: (100*⑦/①)			Höchstens Fr. 200 / EW <sup>5</sup>	
⑧ Stand Spezialfinanzierung Werterhalt		in Prozent von ①: (100*⑧/①)			EW <sup>6</sup>	14'004
					Fr./EW	101

Bemerkungen:

Datum: 22.03.2023/mg

Unterschrift:



<sup>1</sup> Diese Blatt ist Bestandteil der Jahresrechnung. Eine Kopie senden Sie bitte an das AWA: [ae.awa@bve.be.ch](mailto:ae.awa@bve.be.ch)

<sup>2</sup> Die Einlage in die Spezialfinanzierung muss mindestens 60% betragen, solange der Bestand der SF Werterhalt nicht mehr als 25% des Wiederbeschaffungswertes beträgt.

<sup>3</sup> Daten des Teils 2 nur dann angeben, wenn der Verband die Einlage in die Spezialfinanzierung nicht selber vornimmt. (Anteil gemäss Kostenverteiler Verband).

<sup>4</sup> Die einmaligen Anschlussgebühren dürfen an die jährliche Einlage in die Spezialfinanzierung Werterhalt angerechnet werden.

<sup>5</sup> Gemäss Artikel 32, Absatz 4 KGV ist die Einlage in die Spezialfinanzierung auf jährlich Fr. 200 (Gemeinde und Region) pro Einwohnerwert beschränkt.

<sup>6</sup> Einwohnerwert (EW): Gemäss Artikel 36g KGV.

**12.1 Bilanz**

		1.1.2022	Zuwachs	Abgang	31.12.2022
<b>1</b>	<b>Aktiven</b>	<b>79'685'288.66</b>	<b>117'109'660.49</b>	<b>113'294'233.77</b>	<b>83'500'715.38</b>
<b>10</b>	<b>Finanzvermögen</b>	<b>37'286'781.62</b>	<b>109'934'309.49</b>	<b>109'169'356.87</b>	<b>38'051'734.24</b>
<b>100</b>	<b>Flüssige Mittel u. kurzfrist. Geldanlagen</b>	<b>10'149'403.64</b>	<b>56'189'532.30</b>	<b>54'565'002.04</b>	<b>11'773'933.90</b>
<b>1000</b>	<b>Kasse</b>	<b>24'335.80</b>	<b>385'765.25</b>	<b>390'230.20</b>	<b>19'870.85</b>
10000.01	Kasse	24'335.80	385'765.25	390'230.20	19'870.85
<b>1001</b>	<b>Post</b>	<b>2'914'042.62</b>	<b>30'677'079.80</b>	<b>27'287'779.86</b>	<b>6'303'342.56</b>
10010.01	Postkonto 30-3135-9	2'908'222.63	30'658'092.22	27'287'719.86	6'278'594.99
10010.02	Postkonto (Polinsp.) 34-2495-5	5'819.99	18'987.58	60.00	24'747.57
<b>1002</b>	<b>Bank</b>	<b>7'207'754.72</b>	<b>24'971'033.80</b>	<b>26'729'972.33</b>	<b>5'448'816.19</b>
10020.01	EKI 20 1.001.548.05	901'857.00	272'495.45	311'801.17	862'551.28
10020.02	BEKB 20 494.121.1.12	577'944.04	4'586'760.10	5'020'163.90	144'540.24
10020.03	RBJ 19192.68	5'483'482.88	19'944'399.25	21'281'503.26	4'146'378.87
10020.04	BEKB (RZI) 42 4.082.679.07	244'470.80	167'379.00	116'504.00	295'345.80
<b>1004</b>	<b>Debit- und Kreditkarten</b>	<b>3'270.50</b>	<b>155'653.45</b>	<b>157'019.65</b>	<b>1'904.30</b>
10040.01	Kreditkarten-Guthaben	3'270.50	155'653.45	157'019.65	1'904.30
<b>101</b>	<b>Forderungen</b>	<b>12'628'707.48</b>	<b>53'103'545.14</b>	<b>54'347'158.83</b>	<b>11'385'093.79</b>
<b>1010</b>	<b>Ford. aus Lieferungen u. Leistungen ggü. Dritten</b>	<b>2'761'953.62</b>	<b>9'523'654.59</b>	<b>10'144'797.71</b>	<b>2'140'810.50</b>
10100.01	Industrielle Betriebe ER	1'031'278.35	3'459'322.23	3'923'964.98	566'635.60
10100.02	Debitoren Innosolv ER	1'325'131.20	4'679'686.35	5'457'760.59	547'056.96
10100.04	Debitoren diverse ER	597'544.07	856'120.21	605'267.39	848'396.89
10100.05	Debitoren diverse IR		291'721.05		291'721.05
10100.09	Debitoren in Abklärung		157'804.75	157'804.75	
10100.99	Wertberichtigung übrige Guthaben	-192'000.00	79'000.00		-113'000.00
<b>1011</b>	<b>Kontokorrente mit Dritten</b>	<b>175'729.78</b>	<b>48'941.57</b>	<b>224'671.35</b>	
10110.01	KK ARA Region Interlaken	175'729.78	48'941.57	224'671.35	
<b>1012</b>	<b>Steuerforderungen</b>	<b>7'338'045.50</b>	<b>41'607'411.16</b>	<b>42'286'226.61</b>	<b>6'659'230.05</b>
10120.01	Steuerguthaben NESKO	8'341'918.75	22'752'452.60	23'459'726.60	7'634'644.75
10120.10	Girokonto Kanton	-41'623.25	18'850'958.56	18'426'350.01	382'985.30
10120.99	Wertberichtigung Steuerforderungen	-962'250.00	4'000.00	400'150.00	-1'358'400.00

**12.1 Bilanz**

		<b>1.1.2022</b>	<b>Zuwachs</b>	<b>Abgang</b>	<b>31.12.2022</b>
<b>1013</b>	<b>Anzahlungen an Dritte</b>		<b>2'240.00</b>	<b>1'440.00</b>	<b>800.00</b>
10130.01	Lohnvorschuss		2'240.00	1'440.00	800.00
<b>1014</b>	<b>Transferforderungen</b>	<b>1'803'325.38</b>	<b>426'687.16</b>		<b>2'230'012.54</b>
10140.01	Lastenausgleich Fürsorge	1'803'325.38	426'687.16		2'230'012.54
<b>1015</b>	<b>Interne Kontokorrente</b>		<b>894'284.20</b>	<b>894'284.20</b>	
10150.01	Abrechnungskonto Bussen/Hundetaxen		894'284.20	894'284.20	
<b>1016</b>	<b>Vorschüsse für vorläuf. Verwaltungsausgaben</b>	<b>2'218.90</b>		<b>1'218.90</b>	<b>1'000.00</b>
10160.01	Vorschuss Teilbereich Einwohnerdienste	1'000.00			1'000.00
10160.02	Vorschuss Bereich Zivilschutz	1'218.90		1'218.90	
<b>1019</b>	<b>Übrige Forderungen</b>	<b>547'434.30</b>	<b>600'326.46</b>	<b>794'520.06</b>	<b>353'240.70</b>
10190.01	Vorschuss Schrankenanlage Rosenstrasse	1'870.00			1'870.00
10190.02	Vorschuss Höhematte-Gesellschaft	150'132.38	100'215.01	70'735.20	179'612.19
10190.03	Vorschuss Rechenzentrum Interlaken		394'812.95	394'812.95	
10190.10	Flüssige Mittel Schulen	40'801.85	13'071.00	8'180.20	45'692.65
10190.20	Verrechnungssteuer	124'600.90	126'065.86	124'600.90	126'065.86
10192.01	Vorsteuer MWST Tageskarten	5'034.85	-10.40	5'024.45	
10192.20	Vorsteuer MWST Abwasser ER	34'390.78	-0.09	34'390.69	
10192.21	Vorsteuer MWST Abwasser IR	176'520.49	-18'058.97	158'461.52	
10192.30	Vorsteuer MWST Abfall ER	14'083.05	-15'768.90	-1'685.85	
<b>104</b>	<b>Aktive Rechnungsabgrenzungen</b>	<b>219'900.00</b>	<b>2'597.00</b>	<b>219'900.00</b>	<b>2'597.00</b>
<b>1043</b>	<b>Transfers der Erfolgsrechnung</b>	<b>219'900.00</b>		<b>219'900.00</b>	
10430.01	Aktive RA Transfer ER	219'900.00		219'900.00	
<b>1044</b>	<b>Finanzaufwand / Finanzertrag</b>		<b>2'597.00</b>		<b>2'597.00</b>
10440.01	Aktive RA Finanzaufwand / Finanzertrag ER		2'597.00		2'597.00
<b>106</b>	<b>Vorräte und angefangenen Arbeiten</b>	<b>14'152.00</b>	<b>30'000.00</b>	<b>35'984.00</b>	<b>8'168.00</b>
<b>1060</b>	<b>Handelswaren</b>	<b>14'152.00</b>	<b>30'000.00</b>	<b>35'984.00</b>	<b>8'168.00</b>
10600.01	Reka	14'152.00	30'000.00	35'984.00	8'168.00
<b>107</b>	<b>Finanzanlagen</b>	<b>22'321.00</b>	<b>500.00</b>	<b>1'312.00</b>	<b>21'509.00</b>

**12.1 Bilanz**

		<b>1.1.2022</b>	<b>Zuwachs</b>	<b>Abgang</b>	<b>31.12.2022</b>
<b>1070</b>	<b>Aktien und Anteilscheine</b>	<b>22'321.00</b>	<b>500.00</b>	<b>1'312.00</b>	<b>21'509.00</b>
10700.01	Aktien		500.00	500.00	
10700.02	Anteilscheine	22'321.00		812.00	21'509.00
<b>108</b>	<b>Sachanlagen FV</b>	<b>14'252'297.50</b>	<b>608'135.05</b>		<b>14'860'432.55</b>
<b>1080</b>	<b>Grundstücke FV</b>	<b>8'143'663.50</b>	<b>34'435.05</b>		<b>8'178'098.55</b>
10800.01	Grundstücke FV	62'622.00			62'622.00
10800.02	Grundstücke FV Baurecht	8'081'041.50	34'435.05		8'115'476.55
<b>1084</b>	<b>Gebäude FV</b>	<b>6'108'634.00</b>	<b>573'700.00</b>		<b>6'682'334.00</b>
10840.01	Gebäude FV	6'108'634.00	573'700.00		6'682'334.00
<b>14</b>	<b>Verwaltungsvermögen</b>	<b>42'398'507.04</b>	<b>7'175'351.00</b>	<b>4'124'876.90</b>	<b>45'448'981.14</b>
<b>140</b>	<b>Sachanlagen VV</b>	<b>39'114'454.08</b>	<b>6'128'989.72</b>	<b>3'377'503.41</b>	<b>41'865'940.39</b>
<b>1401</b>	<b>Strassen / Verkehrswege</b>	<b>5'251'127.46</b>	<b>120'804.20</b>	<b>181'421.66</b>	<b>5'190'510.00</b>
14010.01	Strassen / Verkehrswege VV allg. Haushalt	5'755'432.06	120'804.20		5'876'236.26
14010.99	WB Strassen / Verkehrswege VV allg. Haushalt	-504'304.60		181'421.66	-685'726.26
<b>1403</b>	<b>Tiefbauten</b>	<b>23'078'493.18</b>	<b>499'254.90</b>	<b>1'247'501.08</b>	<b>22'330'247.00</b>
14030.01	Übrige Tiefbauten VV allg. Haushalt	2'671'471.00		406'291.80	2'265'179.20
14030.99	WB Übrige Tiefbauten VV allg. Haushalt	-292'392.80		89'344.40	-381'737.20
14032.01	Tiefbauten Abwasser	21'384'379.58	499'254.90	472'168.65	21'411'465.83
14032.99	WB Tiefbauten Abwasser	-804'328.10		276'285.73	-1'080'613.83
14033.01	Tiefbauten Abfall	136'415.50			136'415.50
14033.99	WB Tiefbauten Abfall	-17'052.00		3'410.50	-20'462.50
<b>1404</b>	<b>Hochbauten</b>	<b>5'586'407.44</b>		<b>277'520.44</b>	<b>5'308'887.00</b>
14040.01	Hochbauten allg. Haushalt	6'927'963.19			6'927'963.19
14040.99	WB Hochbauten allg. Haushalt	-1'341'555.75		277'520.44	-1'619'076.19
<b>1406</b>	<b>Mobilien VV</b>	<b>1'004'347.85</b>	<b>38'568.45</b>	<b>155'835.30</b>	<b>887'081.00</b>
14060.01	Mobilien VV allg. Haushalt	1'152'705.00	38'568.45	4'000.00	1'187'273.45
14060.99	WB Mobilien VV allg. Haushalt	-279'252.35		119'111.10	-398'363.45
14063.01	Mobilien Abfall	327'238.00			327'238.00
14063.99	WB Mobilien Abfall	-196'342.80		32'724.20	-229'067.00
<b>1407</b>	<b>Anlagen im Bau VV</b>	<b>2'136'413.45</b>	<b>5'470'362.17</b>	<b>486'392.23</b>	<b>7'120'383.39</b>

**12.1 Bilanz**

		<b>1.1.2022</b>	<b>Zuwachs</b>	<b>Abgang</b>	<b>31.12.2022</b>
14070.01	AIB VV	885'944.73	3'173'865.45	477'339.31	3'582'470.87
14072.01	AIB Abwasser	1'250'468.72	2'296'496.72	9'052.92	3'537'912.52
<b>1409</b>	<b>Übrige Sachanlagen</b>	<b>2'057'664.70</b>		<b>1'028'832.70</b>	<b>1'028'832.00</b>
14099.01	Bestehendes VV Allgemeiner Haushalt	8'092'336.10			8'092'336.10
14099.20	Bestehendes VV Abwasser	4'480'459.90			4'480'459.90
14099.30	Bestehendes VV Abfall	313'384.50			313'384.50
14099.92	WB Abwasser	-4'480'459.90			-4'480'459.90
14099.93	WB Abfall	-235'038.35		39'173.15	-274'211.50
14099.99	WB Allgemeiner Haushalt	-6'113'017.55		989'659.55	-7'102'677.10
<b>142</b>	<b>Immaterielle Anlagen</b>	<b>337'701.90</b>	<b>928'550.86</b>	<b>513'533.01</b>	<b>752'719.75</b>
<b>1420</b>	<b>Informatik</b>	<b>197'586.10</b>	<b>873'203.16</b>	<b>499'969.26</b>	<b>570'820.00</b>
14200.01	Informatik allg. Haushalt	588'501.00	531'684.76	341'518.40	778'667.36
14200.99	WB Informatik allg. Haushalt	-390'914.90	341'518.40	158'450.86	-207'847.36
<b>1427</b>	<b>Immaterielle Anlagen in Realisierung</b>	<b>38'038.70</b>	<b>48'918.05</b>		<b>86'956.75</b>
14270.01	Immaterielle Anlagen in Realisierung allg. Haushalt	38'038.70	48'918.05		86'956.75
<b>1429</b>	<b>Übrige immaterielle Anlagen</b>	<b>102'077.10</b>	<b>6'429.65</b>	<b>13'563.75</b>	<b>94'943.00</b>
14290.01	Übrige immaterielle Anlagen allg. Haushalt	127'596.40	6'429.65		134'026.05
14290.99	WB Übrige immaterielle Anlagen allg. Haushalt	-25'519.30		13'563.75	-39'083.05
<b>144</b>	<b>Darlehen</b>	<b>331'076.00</b>		<b>145'875.00</b>	<b>185'201.00</b>
<b>1444</b>	<b>Darlehen an öff. Unternehmungen</b>	<b>281'076.00</b>		<b>145'875.00</b>	<b>135'201.00</b>
14440.01	Eissportzentrum Bödeli	55'000.00			55'000.00
14440.02	IBI AG, Beteiligung Wärme Bödeli AG	1.00			1.00
14440.03	Freiluft- und Hallenbad Bödeli AG	80'200.00			80'200.00
14440.04	TOI	145'875.00		145'875.00	
<b>1445</b>	<b>Darlehen an private Unternehmungen</b>	<b>50'000.00</b>			<b>50'000.00</b>
14450.01	Jungfrau Praxis	50'000.00			50'000.00
<b>145</b>	<b>Beteiligungen, Grundkapitalien</b>	<b>1'159'009.00</b>		<b>26'500.00</b>	<b>1'132'509.00</b>
<b>1454</b>	<b>Beteilig.an öffentl.Unternehmungen</b>	<b>1'159'005.00</b>		<b>26'500.00</b>	<b>1'132'505.00</b>
14540.01	Diverse Aktien/Anteilscheine/Stiftungskapital	275'005.00			275'005.00
14540.03	IBI AG, Aktien	1'000'000.00			1'000'000.00

**12.1 Bilanz**

		1.1.2022	Zuwachs	Abgang	31.12.2022
14540.99	WB Diverse Aktien/Anteilschein/Stiftungskapital	-116'000.00		26'500.00	-142'500.00
<b>1455</b>	<b>Beteilig.an privaten Unternehmungen</b>	<b>4.00</b>			<b>4.00</b>
14550.01	Diverse Aktien/Anteilscheine	2'404.00			2'404.00
14550.99	WB diverse Aktien/Anteilscheine	-2'400.00			-2'400.00
<b>146</b>	<b>Investitionsbeiträge</b>	<b>1'456'266.06</b>	<b>117'810.42</b>	<b>61'465.48</b>	<b>1'512'611.00</b>
<b>1462</b>	<b>Invbeitr.an Gemeinden u.Gde.verbände</b>	<b>1'284'920.46</b>	<b>117'810.42</b>	<b>47'384.88</b>	<b>1'355'346.00</b>
14622.20	Investitionsbeiträge an Gemeinden und Gemeindeverbände Abwasser	1'448'240.81	117'810.42		1'566'051.23
14622.99	WB Investitionsbeiträge an Gemeinden und Gemeindeverbände Abwasser	-163'320.35		47'384.88	-210'705.23
<b>1464</b>	<b>Inv.beitr.an öffentl.Unternehmungen</b>	<b>101'982.60</b>		<b>6'373.60</b>	<b>95'609.00</b>
14640.01	Investitionsbeiträge an öffentliche Unternehmungen	169'971.00			169'971.00
14640.99	WB Investitionsbeiträge an öffentliche Unternehmungen	-67'988.40		6'373.60	-74'362.00
<b>1466</b>	<b>Invbeitr.an priv.Org.o.Erwerbszweck</b>	<b>69'363.00</b>		<b>7'707.00</b>	<b>61'656.00</b>
14660.01	Investitionsbeiträge an private Organisationen ohne Erwerbszweck	77'070.00			77'070.00
14660.99	WB Investitionsbeiträge an private Organisationen ohne Erwerbszweck	-7'707.00		7'707.00	-15'414.00

**12.1 Bilanz**

		1.1.2022	Zuwachs	Abgang	31.12.2022
<b>2</b>	<b>Passiven</b>	<b>79'685'288.66</b>	<b>94'293'519.67</b>	<b>90'478'092.95</b>	<b>83'500'715.38</b>
<b>20</b>	<b>Fremdkapital</b>	<b>37'379'995.31</b>	<b>90'388'218.89</b>	<b>87'236'227.44</b>	<b>40'531'986.76</b>
<b>200</b>	<b>Laufende Verbindlichkeiten</b>	<b>4'335'599.11</b>	<b>65'977'185.64</b>	<b>66'628'111.29</b>	<b>3'684'673.46</b>
<b>2000</b>	<b>Lauf. Verb.a.Liefer.u.Leist.v.Dritten</b>	<b>3'533'115.89</b>	<b>32'523'653.25</b>	<b>32'927'596.74</b>	<b>3'129'172.40</b>
20000.01	Kreditor Abacus ER	3'423'084.61	30'127'627.97	30'607'738.84	2'942'973.74
20000.03	Kreditor diverse ER	59'353.58	108'241.39	55'964.91	111'630.06
20000.10	Debitoren Vorauszahlung		3'801.95		3'801.95
20001.01	Kreditor Ausgleichskasse Kanton Bern		770'767.50	770'767.50	
20001.02	Kreditor Previs	-414.40	741'704.35	741'289.95	
20001.03	Kreditor Unfallversicherungen	-5'138.60	99'689.00	94'550.40	
20001.04	Kreditor Familienausgleichskasse		81'608.45	81'608.45	
20001.05	KK AVAG	56'230.70	525'581.69	511'045.74	70'766.65
20001.06	Kreditor Quellensteuer		854.35	854.35	
20001.07	Kreditor Krankentaggeldversicherung		63'776.60	63'776.60	
<b>2001</b>	<b>Kontokorrente mit Dritten</b>	<b>475'419.61</b>	<b>572'803.55</b>	<b>588'606.16</b>	<b>459'617.00</b>
20011.01	KK Schwellenkorporation Bödeli Süd	212'249.66	225'506.45	221'270.06	216'486.05
20011.02	KK Feuerwehr Bödeli	263'169.95	347'297.10	367'336.10	243'130.95
<b>2002</b>	<b>Steuern</b>	<b>240'655.05</b>	<b>-1'220.21</b>	<b>239'434.84</b>	
20022.01	Umsatzsteuer MWST Tageskarten	3'677.35	-3.29	3'674.06	
20022.02	Umsatzsteuer MWST Gemeindestrassen	1'773.70	3.36	1'777.06	
20022.03	Umsatzsteuer MWST Parkplätze	25'138.15	-768.54	24'369.61	
20022.04	Umsatzsteuer MWST Toilettenanlagen	302.00		302.00	
20022.20	Umsatzsteuer MWST Abwasser	191'557.15	-340.69	191'216.46	
20022.30	Umsatzsteuer MWST Abfall	18'206.70	-111.05	18'095.65	
<b>2005</b>	<b>Interne Kontokorrente</b>	<b>45'306.71</b>	<b>32'866'478.05</b>	<b>32'863'543.35</b>	<b>48'241.41</b>
20050.01	KK Zahlungsverkehr VESR	36'469.35	5'471'333.14	5'498'202.49	9'600.00
20050.02	KK Durchlaufkonto	9'311.35	16'577'931.11	16'577'538.06	9'704.40
20050.03	KK Bundesfeier	-11'169.24	56'400.00	32'841.95	12'388.81
20053.01	Abrechnungskonto Lohn	10'695.25	5'759'502.50	5'770'197.75	
20053.02	Durchlaufkonto Lohn/Bank		5'001'311.30	4'984'763.10	16'548.20
<b>2006</b>	<b>Depotgelder und Kautionen</b>	<b>300.00</b>	<b>2'400.00</b>	<b>750.00</b>	<b>1'950.00</b>
20060.01	Depotgelder Schlüssel	300.00	2'400.00	750.00	1'950.00

**12.1 Bilanz**

		<b>1.1.2022</b>	<b>Zuwachs</b>	<b>Abgang</b>	<b>31.12.2022</b>
<b>2009</b>	<b>Übrige laufende Verpflichtungen</b>	<b>40'801.85</b>	<b>13'071.00</b>	<b>8'180.20</b>	<b>45'692.65</b>
20090.10	Flüssige Mittel Schulen	40'801.85	13'071.00	8'180.20	45'692.65
<b>201</b>	<b>Kurzfristige Finanzverbindlichkeiten</b>	<b>67'000.00</b>	<b>14'569'815.95</b>	<b>69'815.95</b>	<b>14'567'000.00</b>
<b>2010</b>	<b>Verbindlichkeiten ggü.Finanzintermediären</b>		<b>14'502'815.95</b>	<b>2'815.95</b>	<b>14'500'000.00</b>
20103.01	Kurzfristige Verbindlichkeiten gegenüber anderen Geldinstituten		2'815.95	2'815.95	
20103.02	AHV, Laufzeit 2013-2023		6'000'000.00		6'000'000.00
20103.03	AXA Leben AG, Laufzeit 2013-2023		2'000'000.00		2'000'000.00
20103.04	Luzerner PK, Laufzeit 2019-2023		6'500'000.00		6'500'000.00
<b>2014</b>	<b>Kurzfrist.Anteil langfrist.Verbindlichkeiten</b>	<b>67'000.00</b>	<b>67'000.00</b>	<b>67'000.00</b>	<b>67'000.00</b>
20144.01	Kurzfristiger Anteil von langfristigen Darlehen (inländische Gläubiger)	67'000.00	67'000.00	67'000.00	67'000.00
<b>204</b>	<b>Passive Rechnungsabgrenzungen</b>	<b>4'752'299.20</b>	<b>4'797'022.00</b>	<b>4'687'300.20</b>	<b>4'862'021.00</b>
<b>2040</b>	<b>Personalaufwand</b>	<b>65'000.00</b>	<b>11'000.00</b>		<b>76'000.00</b>
20400.01	Rückstellungen Gleitzeitguthaben	65'000.00	11'000.00		76'000.00
<b>2043</b>	<b>Transfers der Erfolgsrechnung</b>	<b>4'573'922.00</b>	<b>4'682'682.00</b>	<b>4'573'922.00</b>	<b>4'682'682.00</b>
20430.01	Abgrenzung Transferaufwand / -ertrag	4'573'922.00	4'682'682.00	4'573'922.00	4'682'682.00
<b>2044</b>	<b>Finanzaufwand / Finanzertrag</b>	<b>83'161.00</b>	<b>91'952.00</b>	<b>83'162.00</b>	<b>91'951.00</b>
20440.01	Passive RA Finanzaufwand / Finanzertrag ER	19'812.00	83'162.00	19'812.00	83'162.00
20440.02	Passive RA Finanzaufwand / Finanzertrag langfristig ER	63'349.00	8'790.00	63'350.00	8'789.00
<b>2045</b>	<b>Übriger betrieblicher Ertrag</b>	<b>30'216.20</b>	<b>11'388.00</b>	<b>30'216.20</b>	<b>11'388.00</b>
20450.01	Passive RA übriger betrieblicher Ertrag ER	30'216.20	11'388.00	30'216.20	11'388.00
<b>205</b>	<b>Kurzfristige Rückstellungen</b>	<b>2'196'000.00</b>		<b>1'284'000.00</b>	<b>912'000.00</b>
<b>2059</b>	<b>Übrige kurzfrist. Rückstellungen</b>	<b>2'196'000.00</b>		<b>1'284'000.00</b>	<b>912'000.00</b>
20590.01	Kurzfristige Rückstellungen Steuerteilungen	2'096'000.00		1'184'000.00	912'000.00
20590.10	Kurzfristige Rückstellungen diverse	100'000.00		100'000.00	
<b>206</b>	<b>Langfristige Finanzverbindlichkeiten</b>	<b>24'794'000.00</b>	<b>5'000'000.00</b>	<b>14'567'000.00</b>	<b>15'227'000.00</b>



**12.1 Bilanz**

		<b>1.1.2022</b>	<b>Zuwachs</b>	<b>Abgang</b>	<b>31.12.2022</b>
<b>2064</b>	<b>Darlehen, Schuldscheine</b>	<b>24'794'000.00</b>	<b>5'000'000.00</b>	<b>14'567'000.00</b>	<b>15'227'000.00</b>
20640.01	Staat, Neugestaltung Bahnhofplatz Ost, Laufzeit 2005-2034	194'000.00		17'000.00	177'000.00
20640.02	Bund, Neugestaltung Bahnhofplatz Ost, Laufzeit 2005-2034	600'000.00		50'000.00	550'000.00
20641.02	AHV, Laufzeit 2013-2023	6'000'000.00		6'000'000.00	
20641.03	AXA Leben AG, Laufzeit 2013-2023	2'000'000.00		2'000'000.00	
20641.05	Luzerner PK, Laufzeit 2019-2023	6'500'000.00		6'500'000.00	
20641.06	PK des Bundes Publica, Laufzeit 2019-2024	3'500'000.00			3'500'000.00
20641.07	Kanton Graubünden, Laufzeit 25.06.2021-2025	3'000'000.00			3'000'000.00
20641.08	Kanton Graubünden, Laufzeit 08.11.2021-2025	3'000'000.00			3'000'000.00
20641.09	Compenswiss, Laufzeit 02.12.2022-2030		5'000'000.00		5'000'000.00
<b>208</b>	<b>Langfristige Rückstellungen</b>	<b>454'000.00</b>	<b>44'000.00</b>		<b>498'000.00</b>
<b>2081</b>	<b>Rückstellungen f.langfr.Ansprüche d.Personals</b>	<b>275'000.00</b>			<b>275'000.00</b>
20810.01	Rückstellungen Ferienguthaben	275'000.00			275'000.00
<b>2089</b>	<b>Übr.langfr.Rückstellungen der ER</b>	<b>179'000.00</b>	<b>44'000.00</b>		<b>223'000.00</b>
20890.01	Langfristige Rückstellungen Steuerteilungen	179'000.00	44'000.00		223'000.00
<b>209</b>	<b>Verbindlichk.ggü.SF u.Fonds im FK</b>	<b>781'097.00</b>	<b>195.30</b>		<b>781'292.30</b>
<b>2092</b>	<b>Verbindlichk.ggü.Legaten u. Stiftungen o.eig. Rechtspersönlichkeit im FK</b>	<b>781'097.00</b>	<b>195.30</b>		<b>781'292.30</b>
20920.01	Zuccotti-Fonds	781'097.00	195.30		781'292.30
<b>29</b>	<b>Eigenkapital</b>	<b>42'305'293.35</b>	<b>3'905'300.78</b>	<b>3'241'865.51</b>	<b>42'968'728.62</b>
<b>290</b>	<b>Verpfl.(+),Vorschüsse(-)ggü.Spezialfin.</b>	<b>6'312'208.37</b>	<b>93'221.69</b>	<b>244'857.60</b>	<b>6'160'572.46</b>
<b>2900</b>	<b>Spezialfinanzierungen im EK</b>	<b>6'312'208.37</b>	<b>93'221.69</b>	<b>244'857.60</b>	<b>6'160'572.46</b>
29002.01	Abwasser, Rechnungsausgleich	3'830'342.61	20'276.21		3'850'618.82
29003.01	Abfall, Rechnungsausgleich	1'842'868.49	36'758.50		1'879'626.99
29009.01	Liegenschaften FV, Rechnungsausgleich	638'997.27	36'186.98	244'857.60	430'326.65
<b>293</b>	<b>Vorfinanzierungen</b>	<b>7'062'937.10</b>	<b>2'075'831.70</b>	<b>1'303'053.26</b>	<b>7'835'715.54</b>
<b>2930</b>	<b>Vorfinanzierungen</b>	<b>7'062'937.10</b>	<b>2'075'831.70</b>	<b>1'303'053.26</b>	<b>7'835'715.54</b>

**12.1 Bilanz**

		<b>1.1.2022</b>	<b>Zuwachs</b>	<b>Abgang</b>	<b>31.12.2022</b>
29300.01	Rechenzentrum Interlaken	156'617.80	138'750.00	33'958.00	261'409.80
29300.02	Parkplatzersatzabgaben	318'982.40	17'639.75	28'702.30	307'919.85
29300.03	Schutzobjekte	240'661.20	50'000.00	33'350.00	257'311.20
29300.05	Ehrungen	25'000.00			25'000.00
29300.06	Kultur	67'695.70	24'554.30	32'250.00	60'000.00
29300.07	Plakatvitriolen Vereinskongress	42'533.95		2'075.55	40'458.40
29300.08	Spezialunterricht	23'682.21	4'537.30		28'219.51
29300.10	ZSO Jungfrau	231'699.30		231'699.30	
29302.01	Abwasser, Werterhalt	4'875'514.75	1'685'753.85	323'670.61	6'237'597.99
29309.01	Liegenschaften FV, Werterhalt	1'080'549.79	154'596.50	617'347.50	617'798.79
<b>294</b>	<b>Reserven</b>	<b>6'231'708.46</b>	<b>966'292.74</b>		<b>7'198'001.20</b>
<b>2940</b>	<b>Finanzpolitische Reserve</b>	<b>6'231'708.46</b>	<b>966'292.74</b>		<b>7'198'001.20</b>
29400.01	Zusätzliche Abschreibungen	6'231'708.46	966'292.74		7'198'001.20
<b>296</b>	<b>Neubewertungsreserve Finanzvermögen</b>	<b>4'403'306.75</b>		<b>924'000.00</b>	<b>3'479'306.75</b>
<b>2960</b>	<b>Neubewertungsreserve Finanzvermögen</b>	<b>4'403'306.75</b>		<b>924'000.00</b>	<b>3'479'306.75</b>
29600.01	Neubewertungsreserve FV	3'696'000.00		924'000.00	2'772'000.00
29601.01	Schwankungsreserve	707'306.75			707'306.75
<b>299</b>	<b>Bilanzüberschuss /-fehlbetrag</b>	<b>18'295'132.67</b>	<b>769'954.65</b>	<b>769'954.65</b>	<b>18'295'132.67</b>
<b>2990</b>	<b>Jahresergebnis</b>	<b>-769'954.65</b>	<b>769'954.65</b>		
29900.01	Jahresergebnis	-769'954.65	769'954.65		
<b>2999</b>	<b>Kumulierte Ergebnisse der Vorjahre</b>	<b>19'065'087.32</b>		<b>769'954.65</b>	<b>18'295'132.67</b>
29990.01	Kumulierte Ergebnisse der Vorjahre	19'065'087.32		769'954.65	18'295'132.67

**12.2 Erfolgsrechnung**

nach Funktionen

		Rechnung 2022		Budget 2022		Rechnung 2021	
		Aufwand	Ertrag	Aufwand	Ertrag	Aufwand	Ertrag
	<b>ERFOLGSRECHNUNG</b>	<b>36'768'443.58</b>	<b>36'768'443.58</b>	<b>36'557'450.00</b>	<b>36'557'450.00</b>	<b>36'774'490.65</b>	<b>36'774'490.65</b>
<b>0</b>	<b>Allgemeine Verwaltung</b>	<b>4'993'489.91</b>	<b>731'639.37</b>	<b>5'172'615.00</b>	<b>772'915.00</b>	<b>4'498'369.38</b>	<b>857'081.02</b>
	Nettoaufwand		4'261'850.54		4'399'700.00		3'641'288.36
<b>01</b>	<b>Legislative und Exekutive</b>	<b>665'638.80</b>		<b>746'890.00</b>		<b>650'471.76</b>	
	Nettoaufwand		665'638.80		746'890.00		650'471.76
<b>011</b>	<b>Legislative</b>	<b>102'740.92</b>		<b>139'910.00</b>		<b>96'190.41</b>	
	Nettoaufwand		102'740.92		139'910.00		96'190.41
<b>0110</b>	<b>Legislative</b>	<b>102'740.92</b>		<b>139'910.00</b>		<b>96'190.41</b>	
3000.02	Sitzungsgelder GGR	10'980.00		22'000.00		15'120.00	
3000.03	Sitzungsgelder GPK	3'410.00		7'000.00		4'640.00	
3000.04	Entschädigungen Wahlausschuss	1'620.00		1'800.00			
3000.14	Sitzungsgelder Abstimmungskommission	9'945.00		17'500.00		10'440.00	
3050.01	AG-Beiträge AHV, IV, EO, ALV	228.80					
3053.01	AG-Beiträge Unfallversicherung	31.55					
3054.01	AG-Beiträge Familienausgleichskasse	54.05					
3055.01	AG-Beiträge Krankentaggeldversicherung	34.30					
3100.01	Büromaterial	1'377.59		2'500.00		1'408.75	
3102.01	Drucksachen, Publikationen	1'148.88		3'000.00		1'275.54	
3102.02	Stimm- und Wahlmaterial/Inserate	7'314.15		10'000.00		6'614.25	
3130.01	Dienstleistungen Dritter	5'969.70		8'000.00		3'897.20	
3130.03	Porti	16'484.25		18'000.00		12'628.95	
3130.08	Rechnungsprüfungsorgan	16'833.50		17'000.00		16'295.00	
3130.09	Datenschutzaufsichtsstelle			500.00			
3134.01	Haftpflicht-/Sachversicherung	447.70		460.00		447.72	
3170.02	Spesen GGR			200.00			
3170.03	Spesen GPK	26.30		150.00			
3170.04	Spesen Wahlausschuss	452.10		1'500.00		324.60	
3199.02	Freier Kredit GGR	7'321.85		10'000.00			
3199.03	Freier Kredit GPK	846.20		500.00		4'663.40	
3636.03	Wahlen/Parteienfinanzierung	15'000.00		15'000.00		15'000.00	
3636.04	Jugendparlament Berner Oberland	1'300.00		1'300.00		1'300.00	
3920.01	Interne Verrechnung von Pacht, Mieten, Benützungskosten	1'915.00		3'500.00		2'135.00	
<b>012</b>	<b>Exekutive</b>	<b>562'897.88</b>		<b>606'980.00</b>		<b>554'281.35</b>	

**12.2 Erfolgsrechnung**

nach Funktionen

		Rechnung 2022		Budget 2022		Rechnung 2021	
		Aufwand	Ertrag	Aufwand	Ertrag	Aufwand	Ertrag
Nettoaufwand			562'897.88		606'980.00		554'281.35
<b>0120</b>	<b>Exekutive</b>	<b>562'897.88</b>		<b>606'980.00</b>		<b>554'281.35</b>	
3000.05	Entschädigung Gemeinderat	396'929.40		397'000.00		398'549.80	
3000.06	Sitzungsgelder FIKO	6'090.00		7'000.00		5'055.00	
3000.15	Sitzungsgelder nicht ständige Kommissionen	1'560.00		5'000.00		1'195.00	
3050.01	AG-Beiträge AHV, IV, EO, ALV	25'726.60		26'200.00		25'289.15	
3052.01	AG-Beiträge Pensionskasse	39'158.40		42'300.00		38'690.80	
3053.01	AG-Beiträge Unfallversicherung	2'083.35		3'500.00		718.35	
3054.01	AG-Beiträge Familienausgleichskasse	5'979.45		6'500.00		6'315.85	
3055.01	AG-Beiträge Krankentaggeldversicherung	2'325.00		2'600.00		1'410.50	
3090.01	Aus- und Weiterbildung	1'166.00		4'000.00		2'348.00	
3130.01	Dienstleistungen Dritter	5'384.95		22'000.00		4'557.50	
3134.01	Haftpflicht-/Sachversicherung	373.10		380.00		373.10	
3170.05	Spesen GR	17'292.90		18'000.00		17'118.90	
3170.06	Spesen FIKO			200.00		60.00	
3199.04	Freier Kredit GR	42'989.73		48'000.00		44'213.00	
3199.05	Freier Kredit GP	771.20		5'000.00		394.50	
3199.06	Freier Kredit FIKO	800.00		800.00		770.00	
3199.07	Repräsentation Gemeinde	8'280.00		12'500.00		7'221.90	
3199.08	Neuzuzügeranlass	5'987.80		6'000.00			
<b>02</b>	<b>Allgemeine Dienste</b>	<b>4'327'851.11</b>	<b>731'639.37</b>	<b>4'425'725.00</b>	<b>772'915.00</b>	<b>3'847'897.62</b>	<b>857'081.02</b>
	Nettoaufwand		3'596'211.74		3'652'810.00		2'990'816.60
<b>022</b>	<b>Allgemeine Dienste</b>	<b>4'070'251.91</b>	<b>508'198.32</b>	<b>4'100'825.00</b>	<b>557'975.00</b>	<b>3'645'954.18</b>	<b>630'979.02</b>
	Nettoaufwand		3'562'053.59		3'542'850.00		3'014'975.16
<b>0220</b>	<b>Allgemeine Dienste, übrige</b>	<b>3'897'543.91</b>	<b>335'490.32</b>	<b>3'855'800.00</b>	<b>312'950.00</b>	<b>3'413'079.18</b>	<b>398'104.02</b>
3010.01	Löhne des Verwaltungs- und Betriebspersonals (Monatslohn)	2'641'897.20		2'666'900.00		2'437'897.70	
3010.02	Löhne des Verwaltungs- und Betriebspersonals (Stundenlohn)	26'759.15					
3010.03	Löhne des Verwaltungs- und Betriebspersonals (Entschädigungen)	1'200.00					
3010.04	Gleitzeitguthaben	11'000.00				15'000.00	
3010.05	Ferienguthaben			-60'000.00		-70'000.00	
3010.09	Taggelder Kranken-/Unfallversicherung und Erwerbssersatz	-62'765.85				-7'758.60	
3050.01	AG-Beiträge AHV, IV, EO, ALV	163'401.60		168'900.00		151'704.95	

**12.2 Erfolgsrechnung**

nach Funktionen

	Rechnung 2022		Budget 2022		Rechnung 2021	
	Aufwand	Ertrag	Aufwand	Ertrag	Aufwand	Ertrag
3052.01	AG-Beiträge Pensionskasse	195'852.50	197'000.00		184'967.20	
3053.01	AG-Beiträge Unfallversicherung	14'311.70	7'000.00		7'122.80	
3054.01	AG-Beiträge Familienausgleichskasse	38'453.20	41'900.00		38'048.00	
3055.01	AG-Beiträge Krankentaggeldversicherung	30'260.95	16'800.00		15'550.30	
3090.01	Aus- und Weiterbildung	37'849.65	30'000.00		32'287.00	
3091.01	Personalwerbung	48'494.30	30'000.00		17'560.50	
3099.01	Personalanlass	7'556.55	11'200.00		7'650.80	
3099.02	REKA-Checks	5'754.00	11'000.00		8'900.00	
3100.01	Büromaterial	13'504.99	20'000.00		17'859.88	
3102.01	Drucksachen, Publikationen	13'413.15	12'000.00		2'995.30	
3103.01	Fachliteratur, Zeitschriften	2'530.35	3'000.00		3'389.25	
3110.01	Anschaffung Büromöbel und Geräte	16'898.65	15'000.00		9'019.65	
3113.01	Anschaffung Hardware	13'407.65	20'000.00		6'517.55	
3118.01	Anschaffung Software	9'433.05	15'000.00			
3130.01	Dienstleistungen Dritter	25'314.35	3'000.00		4'725.45	
3130.02	Telefon- und Internetgebühren	11'453.97	13'000.00		14'965.00	
3130.03	Porti	26'728.45	35'000.00		26'853.95	
3130.04	Post- und Bankspesen	5'196.95	5'000.00		3'762.54	
3130.06	Mitglieder- und Verbandsbeiträge	9'385.40	10'000.00		9'314.40	
3130.10	Betriebskosten	2'206.60	3'500.00		2'012.50	
3132.01	Honorare externe Berater, Gutachter, Fachexperten etc.	35'588.75	30'000.00		34'921.00	
3132.02	Arbeitssicherheit	2'035.55	8'000.00		6'127.35	
3133.01	EDV, Gemeindebeitrag RZI	126'239.80	120'000.00		109'798.20	
3134.01	Haftpflicht-/Sachversicherung	19'613.05	19'600.00		19'505.76	
3150.01	Unterhalt Büromöbel und Geräte	536.50	2'000.00		547.15	
3153.01	Unterhalt Hardware	4'574.30	5'000.00		4'087.35	
3158.01	Unterhalt Software	151'300.30	130'000.00		54'022.80	
3162.01	Leasing	20'124.10	24'000.00		23'350.80	
3170.01	Spesen	6'884.10	10'000.00		4'184.85	
3320.01	Planmässige Abschreibungen Informatik	62'982.55	64'000.00		49'396.50	
3611.01	Entschädigung Kanton Registerführung	84'335.20	85'000.00		83'477.30	
3611.02	Amtliche Bewertungen	10'081.20	13'000.00		15'814.00	
3632.02	EDV, Gemeindebeitrag Erneuerungsfonds RZI	63'750.00	70'000.00		67'500.00	
4210.02	Mahngebühren		1'225.00	1'900.00		1'235.00
4240.01	Dienstleistungen für Dritte		23'780.95	28'000.00		29'808.30
4260.01	Verschiedene Rückerstattungen		40'924.22	40'000.00		59'277.18
4260.03	Betriebskosten, Rückerstattungen		595.50	500.00		804.60
4611.02	Entschädigung Registerführung Kirchensteuer		5'123.00	5'300.00		5'176.00
4611.03	Entschädigung Registerführung Quellensteuer		1'917.00	2'000.00		1'794.00

**12.2 Erfolgsrechnung**

nach Funktionen

		Rechnung 2022		Budget 2022		Rechnung 2021	
		Aufwand	Ertrag	Aufwand	Ertrag	Aufwand	Ertrag
4611.04	Entschädigung Erfassungszentrum Steuern		57'650.00		59'000.00		79'750.00
4612.01	Interne Verrechnung SF						15'700.00
4612.05	Provision Schwellentellebezug		9'020.25		16'000.00		8'843.74
4612.06	Interne Verrechnung Verwaltungsaufwand SF (2199/7201/7301.3612.06, 9630.3612.20)		159'638.40		138'300.00		174'733.20
4910.01	Interne Verrechnung Dienstleistungen		32'166.00		18'500.00		17'532.00
4930.01	Interne Verrechnung Betriebs- und Verwaltungskosten		3'450.00		3'450.00		3'450.00
<b>0221</b>	<b>Rechenzentrum</b>	<b>172'708.00</b>	<b>172'708.00</b>	<b>245'025.00</b>	<b>245'025.00</b>	<b>232'875.00</b>	<b>232'875.00</b>
3113.01	Anschaffung Hardware	26'928.75		40'000.00		23'598.50	
3118.01	Anschaffung Software	7'007.25		70'000.00		64'254.50	
3130.04	Post- und Bankspesen	22.00		25.00		22.00	
3893.01	Einlage	138'750.00		135'000.00		145'000.00	
4632.01	Beiträge von Gemeinden und Gemeindeverbänden		138'750.00		135'000.00		145'000.00
4893.01	Entnahme		33'958.00		110'025.00		87'875.00
<b>029</b>	<b>Verwaltungsliegenschaften</b>	<b>257'599.20</b>	<b>223'441.05</b>	<b>324'900.00</b>	<b>214'940.00</b>	<b>201'943.44</b>	<b>226'102.00</b>
	Nettoaufwand		34'158.15		109'960.00		
	Nettoertrag					24'158.56	
<b>0290</b>	<b>Verwaltungsliegenschaften</b>	<b>257'599.20</b>	<b>223'441.05</b>	<b>324'900.00</b>	<b>214'940.00</b>	<b>201'943.44</b>	<b>226'102.00</b>
3010.02	Löhne des Verwaltungs- und Betriebspersonals (Stundenlohn)	23'954.50		24'000.00		22'380.45	
3050.01	AG-Beiträge AHV, IV, EO, ALV	1'502.10		1'550.00		1'302.40	
3052.01	AG-Beiträge Pensionskasse	1'242.00		1'740.00		1'110.65	
3053.01	AG-Beiträge Unfallversicherung	381.35		800.00		605.35	
3054.01	AG-Beiträge Familienausgleichskasse	348.55		400.00		323.05	
3055.01	AG-Beiträge Krankentaggeldversicherung	271.10		160.00		144.60	
3101.01	Betriebs- und Verbrauchsmaterial	770.80		2'500.00		1'274.27	
3110.01	Anschaffung Büromöbel und Geräte	100.20		5'000.00		217.25	
3120.01	Ab-/Wasser, Energie, Heizmaterial, Kehrriech	41'551.60		38'000.00		40'488.00	
3130.01	Dienstleistungen Dritter			500.00			
3134.01	Haftpflicht-/Sachversicherung	10'479.85		11'100.00		10'893.85	
3137.01	Liegenschaftssteuer und Schwellentelle	3'667.05		4'000.00		3'682.50	
3140.01	Unterhalt an Grundstücken			500.00			
3144.02	Baulicher Unterhalt Verwaltungsgebäude	77'723.90		55'000.00		21'434.52	
3144.03	Baulicher Unterhalt Hochbauten VV diverse	50'004.05		115'000.00		55'618.40	
3160.01	Miete und Pacht Liegenschaften	8'028.15		8'100.00		8'028.15	

**12.2 Erfolgsrechnung**

nach Funktionen

		Rechnung 2022		Budget 2022		Rechnung 2021	
		Aufwand	Ertrag	Aufwand	Ertrag	Aufwand	Ertrag
3900.03	Interne Verrechnung Material- und Warenbezüge (3421.4900.01/6150.4900.02)			4'900.00			
3910.01	Interne Verrechnung Dienstleistungen	13'350.00		13'650.00		12'900.00	
3910.02	Interne Verrechnung Dienstleistungen (3421.4910.03/6150.4910.04)	24'224.00		38'000.00		21'540.00	
4470.01	Pacht- und Mietzinse Liegenschaften VV		74'449.65		74'500.00		61'564.65
4470.02	Miete EDV-Raum RZI		2'000.00		2'000.00		2'000.00
4470.03	Miete Geissgasse		85'406.00		85'400.00		85'406.00
4472.01	Vergütung für Benützungen Liegenschaften VV		34'433.80		30'000.00		45'278.55
4612.07	Interne Verrechnung Liegenschaft/Infrastruktur SF (2199/7201/7301.3612.07, 9630.3612.21)		17'737.60		15'400.00		24'064.80
4920.04	Interne Verrechnung Miete/Infrastruktur (2180/5790.3920.02)		9'414.00		7'640.00		7'788.00
<b>1</b>	<b>Öffentliche Ordnung und Sicherheit, Verteidigung</b>	<b>1'869'237.66</b>	<b>1'602'718.63</b>	<b>1'934'450.00</b>	<b>1'822'750.00</b>	<b>2'436'338.46</b>	<b>2'352'217.36</b>
	Nettoaufwand		266'519.03		111'700.00		84'121.10
<b>11</b>	<b>Öffentliche Sicherheit</b>	<b>1'189'099.98</b>	<b>869'197.88</b>	<b>1'209'900.00</b>	<b>989'000.00</b>	<b>986'120.03</b>	<b>792'912.33</b>
	Nettoaufwand		319'902.10		220'900.00		193'207.70
<b>111</b>	<b>Polizei</b>	<b>886'634.38</b>	<b>311'675.70</b>	<b>944'200.00</b>	<b>296'000.00</b>	<b>807'729.60</b>	<b>302'871.65</b>
	Nettoaufwand		574'958.68		648'200.00		504'857.95
<b>1110</b>	<b>Polizei</b>	<b>886'634.38</b>	<b>311'675.70</b>	<b>944'200.00</b>	<b>296'000.00</b>	<b>807'729.60</b>	<b>302'871.65</b>
3000.07	Sitzungsgelder SIKO	2'880.00		3'000.00		2'820.00	
3050.01	AG-Beiträge AHV, IV, EO, ALV	51.70					
3053.01	AG-Beiträge Unfallversicherung	4.15					
3054.01	AG-Beiträge Familienausgleichskasse	12.00					
3055.01	AG-Beiträge Krankentaggeldversicherung	4.65					
3090.01	Aus- und Weiterbildung	1'548.10		2'500.00		1'787.00	
3100.01	Büromaterial	2'435.73		4'000.00		2'029.44	
3101.02	Betriebs-, Verbrauchs- und Produktionsmaterial	840.55		3'000.00		660.05	
3102.01	Drucksachen, Publikationen	8'828.11		7'000.00		5'081.04	
3103.01	Fachliteratur, Zeitschriften	86.00		500.00			
3110.01	Anschaffung Büromöbel und Geräte			2'000.00			
3111.01	Anschaffung Maschinen, Geräte und Fahrzeuge	70'385.25		70'000.00		100.00	
3112.01	Dienstkleider	3'910.02		4'000.00		987.82	
3113.01	Anschaffung Hardware	577.15		2'000.00			
3118.01	Anschaffung Software			1'000.00			
3130.01	Dienstleistungen Dritter	1'337.00		5'000.00		560.00	

**12.2 Erfolgsrechnung**

nach Funktionen

		Rechnung 2022		Budget 2022		Rechnung 2021	
		Aufwand	Ertrag	Aufwand	Ertrag	Aufwand	Ertrag
3130.02	Telefon- und Internetgebühren	1'895.55		3'000.00		2'261.55	
3130.03	Porti	13'705.13		25'000.00		17'662.70	
3130.06	Mitglieder- und Verbandsbeiträge	1'832.20		2'000.00		1'813.20	
3130.07	Sicherheitsdienst/Bewachung	323.10		10'000.00		3'069.45	
3130.11	Dienstleistungen Kantonspolizei	712'522.00		720'000.00		710'580.00	
3130.12	Veloordnungsdienst SAH	26'786.00		30'000.00		26'786.00	
3134.01	Haftpflicht-/Sachversicherung	2'492.24		2'000.00		1'983.05	
3137.02	Motorfahrzeugsteuern	654.70		800.00		719.00	
3150.01	Unterhalt Büromöbel und Geräte	1'468.45		1'000.00			
3151.01	Unterhalt Maschinen, Geräte, Fahrzeuge, Werkzeuge	3'161.00		4'500.00		1'638.05	
3153.01	Unterhalt Hardware			1'000.00			
3158.01	Unterhalt Software	387.70		4'500.00		1'997.80	
3159.01	Unterhalt Anlagen, Geräte etc.	928.00		1'000.00		845.35	
3162.01	Leasing			2'000.00		281.40	
3170.07	Spesen SIKO			500.00			
3199.09	Freier Kredit SIKO	287.90		900.00		619.20	
3631.01	Pauschalierung Interventionskosten	22'640.00		23'000.00		22'228.00	
3636.02	Erlassene Gebühren/Kosten			1'000.00			
3910.01	Interne Verrechnung Dienstleistungen	4'650.00		8'000.00		1'219.50	
4120.02	Taxi- und Kutscherkonzessionen		16'972.70		20'000.00		
4210.01	Gebühren für Amtshandlungen		9'353.80		13'000.00		9'649.90
4240.01	Dienstleistungen für Dritte		3'000.20		12'000.00		6'566.00
4260.01	Verschiedene Rückerstattungen		37'193.00				42'204.75
4260.04	Dienstleistungen Kantonspolizei, Anteile Matten und Unterseen		245'156.00		250'000.00		244'451.00
4612.01	Interne Verrechnung SF				1'000.00		
<b>112</b>	<b>Verkehrssicherheit</b>	<b>302'465.60</b>	<b>557'522.18</b>	<b>265'700.00</b>	<b>693'000.00</b>	<b>178'390.43</b>	<b>490'040.68</b>
	Nettoertrag	255'056.58		427'300.00		311'650.25	
<b>1120</b>	<b>Verkehrssicherheit</b>	<b>302'465.60</b>	<b>557'522.18</b>	<b>265'700.00</b>	<b>693'000.00</b>	<b>178'390.43</b>	<b>490'040.68</b>
3109.02	Prävention	254.10		500.00		231.00	
3111.01	Anschaffung Maschinen, Geräte und Fahrzeuge			2'000.00			
3113.01	Anschaffung Hardware			3'000.00			
3118.01	Anschaffung Software			1'000.00			
3130.01	Dienstleistungen Dritter	20'839.50		20'000.00		3'665.00	
3130.05	Bussen, Post- und Bankspesen	1'117.13		4'000.00		1'326.58	
3130.13	Verkehrsplanung/-regelung	689.30		15'000.00			
3151.01	Unterhalt Maschinen, Geräte, Fahrzeuge, Werkzeuge	999.45		1'500.00			



**12.2 Erfolgsrechnung**

nach Funktionen

		Rechnung 2022		Budget 2022		Rechnung 2021	
		Aufwand	Ertrag	Aufwand	Ertrag	Aufwand	Ertrag
3153.01	Unterhalt Hardware			12'000.00			
3158.01	Unterhalt Software	7'267.55		10'000.00		4'484.62	
3181.02	Bussen, tatsächliche Forderungsverluste	208'270.00		150'000.00		113'550.00	
3300.60	Planmässige Abschreibungen Mobilien	16'615.90		16'700.00		16'615.60	
3612.04	Bussen netto, Anteile Vertragsgemeinden	46'412.67		30'000.00		38'517.63	
4240.01	Dienstleistungen für Dritte		6'435.30		3'000.00		576.00
4240.02	Bussen, Dienstleistungen für Dritte		43'535.03		30'000.00		31'342.40
4260.01	Verschiedene Rückerstattungen						466.65
4270.01	Bussen		500'972.25		650'000.00		443'852.63
4309.01	Mietertrag Signalisationsmaterial		6'579.60		10'000.00		13'803.00
<b>14</b>	<b>Allgemeines Rechtswesen</b>	<b>217'046.10</b>	<b>427'561.45</b>	<b>223'550.00</b>	<b>480'150.00</b>	<b>181'623.45</b>	<b>384'679.70</b>
	Nettoertrag	210'515.35		256'600.00		203'056.25	
<b>140</b>	<b>Allgemeines Rechtswesen</b>	<b>217'046.10</b>	<b>427'561.45</b>	<b>223'550.00</b>	<b>480'150.00</b>	<b>181'623.45</b>	<b>384'679.70</b>
	Nettoertrag	210'515.35		256'600.00		203'056.25	
<b>1400</b>	<b>Allgemeines Rechtswesen</b>	<b>212'559.90</b>	<b>423'075.25</b>	<b>218'600.00</b>	<b>475'200.00</b>	<b>177'213.20</b>	<b>380'269.45</b>
3101.04	Marktwesen, Anschaffung Marktstände			1'000.00			
3130.14	Baubewilligungsverfahren	95'398.30		125'000.00		97'415.65	
3130.15	Einwohnerkontrolle, Gebühren	78'653.20		70'000.00		64'503.60	
3132.03	Nachführung Geometer	34'470.45		12'000.00		12'037.70	
3132.04	Regio GIS	3'777.95		10'000.00		2'488.25	
3636.02	Erlassene Gebühren/Kosten	260.00		400.00		768.00	
3910.06	Marktwesen, Interne Verrechnung Dienstleistungen			200.00			
4120.03	Plakataffichage Konzessionen		18'986.00		10'000.00		12'457.00
4120.04	Marktwesen Konzessionen		6'162.00		6'000.00		2'562.00
4130.01	Casinogebühren		86'396.10		160'000.00		89'600.75
4210.03	Einwohnerkontrolle		126'830.85		115'000.00		105'030.40
4210.04	Baubewilligungsverfahren		156'846.05		160'000.00		140'456.05
4210.05	Einbürgerungen		18'000.00		15'000.00		20'100.00
4210.06	Gemeindeschreiberei		1'828.50		1'000.00		2'112.00
4210.07	Siegelungen		7'810.00		7'500.00		7'720.00
4210.08	Steuern		215.75		200.00		231.25
4260.01	Verschiedene Rückerstattungen				500.00		
<b>1403</b>	<b>Plakatvitriren Vereinskongress</b>	<b>4'486.20</b>	<b>4'486.20</b>	<b>4'950.00</b>	<b>4'950.00</b>	<b>4'410.25</b>	<b>4'410.25</b>
3010.02	Löhne des Verwaltungs- und Betriebspersonals (Stundenlohn)	4'103.70		4'500.00		2'694.60	

**12.2 Erfolgsrechnung**

nach Funktionen

		Rechnung 2022		Budget 2022		Rechnung 2021	
		Aufwand	Ertrag	Aufwand	Ertrag	Aufwand	Ertrag
3050.01	AG-Beiträge AHV, IV, EO, ALV	265.30		300.00		173.85	
3053.01	AG-Beiträge Unfallversicherung	7.75		50.00		5.25	
3054.01	AG-Beiträge Familienausgleichskasse	61.55		70.00		43.15	
3055.01	AG-Beiträge Krankentaggeldversicherung	47.90		30.00		17.25	
3893.01	Einlage					1'476.15	
4120.01	Konzessionen		2'400.00		4'400.00		4'400.00
4409.01	Interne Verrechnung Zinsen SF		10.65		100.00		10.25
4893.01	Entnahme		2'075.55		450.00		
<b>15</b>	<b>Feuerwehr</b>	<b>341'759.30</b>	<b>341'759.30</b>	<b>350'000.00</b>	<b>350'000.00</b>	<b>362'860.85</b>	<b>362'860.85</b>
<b>150</b>	<b>Feuerwehr</b>	<b>341'759.30</b>	<b>341'759.30</b>	<b>350'000.00</b>	<b>350'000.00</b>	<b>362'860.85</b>	<b>362'860.85</b>
<b>1500</b>	<b>Feuerwehr</b>	<b>341'759.30</b>	<b>341'759.30</b>	<b>350'000.00</b>	<b>350'000.00</b>	<b>362'860.85</b>	<b>362'860.85</b>
3612.05	Feuerwehrdienstersatzabgabe, Ablieferung an Feuerwehr Bördeli	341'759.30		350'000.00		362'860.85	
4200.01	Feuerwehrdienstersatzabgabe		341'759.30		350'000.00		362'860.85
<b>16</b>	<b>Verteidigung</b>	<b>121'332.28</b>	<b>-35'800.00</b>	<b>151'000.00</b>	<b>3'600.00</b>	<b>905'734.13</b>	<b>811'764.48</b>
	Nettoaufwand		157'132.28		147'400.00		93'969.65
<b>161</b>	<b>Militärische Verteidigung</b>	<b>7'707.00</b>		<b>13'000.00</b>		<b>12'789.00</b>	
	Nettoaufwand		7'707.00		13'000.00		12'789.00
<b>1610</b>	<b>Militärische Verteidigung</b>	<b>7'707.00</b>		<b>13'000.00</b>		<b>12'789.00</b>	
3632.03	Gemeindebeitrag Schiessanlage Lehn			5'200.00		5'082.00	
3660.60	Planmässige Abschreibungen Investitionsbeiträge an private Organisationen ohne Erwerbszweck	7'707.00		7'800.00		7'707.00	
<b>162</b>	<b>Zivile Verteidigung</b>	<b>113'625.28</b>	<b>-35'800.00</b>	<b>138'000.00</b>	<b>3'600.00</b>	<b>892'945.13</b>	<b>811'764.48</b>
	Nettoaufwand		149'425.28		134'400.00		81'180.65
<b>1620</b>	<b>Zivilschutz</b>	<b>103'741.98</b>	<b>-35'800.00</b>	<b>126'000.00</b>	<b>3'600.00</b>	<b>181'295.35</b>	<b>112'636.00</b>
3101.02	Betriebs-, Verbrauchs- und Produktionsmaterial			200.00			
3120.01	Ab-/Wasser, Energie, Heizmaterial, Kehrriem	5'690.75		6'800.00		9'208.55	
3130.01	Dienstleistungen Dritter	1'000.00				68'436.20	
3134.01	Haftpflicht-/Sachversicherung	3'006.85		3'300.00		3'072.45	
3137.01	Liegenschaftssteuer und Schwellentelle	51.25		200.00		55.35	
3144.01	Baulicher Unterhalt	1'060.25		10'000.00		5'246.65	

**12.2 Erfolgsrechnung**

nach Funktionen

		Rechnung 2022		Budget 2022		Rechnung 2021	
		Aufwand	Ertrag	Aufwand	Ertrag	Aufwand	Ertrag
3144.04	Unterhalt KP Bödeli (Nettoaufwand)	4'648.18		8'000.00		5'268.10	
3300.40	Planmässige Abschreibungen Hochbauten			7'500.00			
3632.04	Gemeindebeitrag ZSO Jungfrau	88'284.70		90'000.00		90'008.05	
4260.01	Verschiedene Rückerstattungen		600.00				600.00
4260.05	Rückerstattungen zentraler Ersatzbeitragsfonds Kanton Bern		-40'000.00				108'436.00
4470.01	Pacht- und Mietzinse Liegenschaften VV		3'600.00		3'600.00		3'600.00
<b>1626</b>	<b>Regionale Zivilschutzorganisation</b>					<b>699'128.48</b>	<b>699'128.48</b>
3000.01	Sitzungsgelder					1'500.00	
3000.17	Funktionsentschädigungen					18'200.00	
3010.01	Löhne des Verwaltungs- und Betriebspersonals (Monatslohn)					206'966.65	
3010.09	Taggelder Kranken-/Unfallversicherung und Erwerbssersatz					-30'643.45	
3050.01	AG-Beiträge AHV, IV, EO, ALV					13'097.55	
3052.01	AG-Beiträge Pensionskasse					12'841.20	
3053.01	AG-Beiträge Unfallversicherung					4'373.80	
3054.01	AG-Beiträge Familienausgleichskasse					3'247.40	
3055.01	AG-Beiträge Krankentaggeldversicherung					1'269.50	
3090.01	Aus- und Weiterbildung					56'529.00	
3099.03	Kosten Einsätze z.G. Gemeinden					11'916.25	
3099.04	Kosten Einsätze z.G. Veranstalter					68'596.77	
3099.05	Kosten Einsätze Corona					16'304.65	
3099.06	ZSO Jungfrau, Kosten Einsätze Katastrophen/Notlagen					6'869.30	
3100.01	Büromaterial					4'747.65	
3101.02	Betriebs-, Verbrauchs- und Produktionsmaterial					4'442.20	
3102.01	Drucksachen, Publikationen					3'059.74	
3110.01	Anschaffung Büromöbel und Geräte					8'139.10	
3111.01	Anschaffung Maschinen, Geräte und Fahrzeuge					65'661.10	
3112.01	Dienstkleider					22'130.25	
3113.01	Anschaffung Hardware					11'496.75	
3130.01	Dienstleistungen Dritter					823.25	
3130.03	Porti					2'883.80	
3130.06	Mitglieder- und Verbandsbeiträge					968.70	
3134.01	Haftpflicht-/Sachversicherung					6'730.20	
3137.02	Motorfahrzeugsteuern					4'414.20	
3151.01	Unterhalt Maschinen, Geräte, Fahrzeuge, Werkzeuge					5'490.45	
3151.02	Unterhalt Bekleidung					9'578.38	
3158.01	Unterhalt Software					2'774.89	
3160.01	Miete und Pacht Liegenschaften					53'525.00	

**12.2 Erfolgsrechnung**

nach Funktionen

		Rechnung 2022		Budget 2022		Rechnung 2021	
		Aufwand	Ertrag	Aufwand	Ertrag	Aufwand	Ertrag
3170.01	Spesen					131.00	
3181.01	Tatsächliche Forderungsverluste					151.00	
3199.01	Übriger Betriebsaufwand					1'485.35	
3612.16	ZSO Jungfrau, Interne Verrechnung Rechnungsführung/Revision/EDV Sitzgemeinde SF					15'700.00	
3612.17	ZSO Jungfrau, Interne Verrechnung Infrastruktur/Liegenschaft inkl. Nebenkosten Sitzgemeinde SF					4'650.00	
3632.01	Beiträge an Gemeinden und Gemeindeverbände					79'076.85	
4240.05	ZSO Jungfrau, Erträge Einsätze z.G. Gemeinden						15'631.30
4240.06	ZSO Jungfrau, Erträge Einsätze z.G. Veranstalter						79'934.65
4240.07	ZSO Jungfrau, Erträge Einsätze Corona						25'460.35
4260.01	Verschiedene Rückerstattungen						4'476.55
4409.01	Interne Verrechnung Zinsen SF						63.80
4632.01	Beiträge von Gemeinden und Gemeindeverbänden						550'000.00
4893.01	Entnahme						23'561.83
<b>1627</b>	<b>Regionaler Führungsstab</b>	<b>9'883.30</b>		<b>12'000.00</b>		<b>12'521.30</b>	
3199.10	Katastrophen und Notlagen			1'000.00		3'056.25	
3632.05	Regionale Führungsorganisation Bödeli RFO	9'883.30		11'000.00		9'465.05	
<b>2</b>	<b>Bildung</b>	<b>6'422'547.12</b>	<b>2'915'152.25</b>	<b>6'303'600.00</b>	<b>2'806'450.00</b>	<b>6'711'373.36</b>	<b>2'665'440.01</b>
	Nettoaufwand		3'507'394.87		3'497'150.00		4'045'933.35
<b>21</b>	<b>Obligatorische Schule</b>	<b>6'410'555.87</b>	<b>2'915'152.25</b>	<b>6'291'300.00</b>	<b>2'806'450.00</b>	<b>6'697'503.36</b>	<b>2'665'440.01</b>
	Nettoaufwand		3'495'403.62		3'484'850.00		4'032'063.35
<b>211</b>	<b>Eingangsstufe</b>	<b>355'597.13</b>		<b>352'150.00</b>		<b>315'108.52</b>	
	Nettoaufwand		355'597.13		352'150.00		315'108.52
<b>2110</b>	<b>Kindergarten</b>	<b>355'597.13</b>		<b>352'150.00</b>		<b>315'108.52</b>	
3090.01	Aus- und Weiterbildung			1'000.00			
3100.01	Büromaterial	698.20		1'200.00		542.50	
3103.02	Fachliteratur, Bibliothek	1'844.10		2'500.00		1'338.30	
3104.01	Lehrmittel	15'502.42		20'000.00		17'392.61	
3109.01	Übriger Material- und Warenaufwand	299.45		300.00		171.45	
3110.02	Anschaffung Möbel und Geräte	2'632.00		3'800.00		1'851.00	
3113.01	Anschaffung Hardware	20'716.24		800.00		117.80	
3118.01	Anschaffung Software	500.00		750.00		650.00	

**12.2 Erfolgsrechnung**

nach Funktionen

	Rechnung 2022		Budget 2022		Rechnung 2021	
	Aufwand	Ertrag	Aufwand	Ertrag	Aufwand	Ertrag
3130.01	Dienstleistungen Dritter	60.00		250.00		236.75
3130.02	Telefon- und Internetgebühren	1'849.69		2'000.00		1'847.30
3130.03	Porti	189.40		100.00		130.00
3153.01	Unterhalt Hardware	501.00		500.00		350.05
3158.01	Unterhalt Software	450.00		750.00		750.00
3159.01	Unterhalt Anlagen, Geräte etc.			500.00		
3161.01	Mieten, Benützungskosten Anlagen	1'279.48		1'300.00		1'279.40
3170.01	Spesen			200.00		200.00
3171.01	Exkursionen, Schulreisen und Lager	3'550.15		5'200.00		3'637.76
3611.03	LAG, Lehrerbesoldungen	305'525.00		311'000.00		284'613.60
<b>212</b>	<b>Primarstufe</b>	<b>1'922'428.74</b>	<b>670'161.90</b>	<b>1'871'060.00</b>	<b>618'000.00</b>	<b>1'961'196.71</b>
	Nettoaufwand		1'252'266.84		1'253'060.00	1'331'931.51
<b>2120</b>	<b>Primarstufe</b>	<b>1'922'428.74</b>	<b>670'161.90</b>	<b>1'871'060.00</b>	<b>618'000.00</b>	<b>1'961'196.71</b>
3010.02	Löhne des Verwaltungs- und Betriebspersonals (Stundenlohn)					1'902.20
3050.01	AG-Beiträge AHV, IV, EO, ALV					89.20
3052.01	AG-Beiträge Pensionskasse					121.20
3053.01	AG-Beiträge Unfallversicherung					6.20
3054.01	AG-Beiträge Familienausgleichskasse					22.15
3055.01	AG-Beiträge Krankentaggeldversicherung					11.50
3090.01	Aus- und Weiterbildung	2'247.60		4'800.00		1'385.00
3100.01	Büromaterial	5'327.06		5'000.00		5'630.67
3103.02	Fachliteratur, Bibliothek	2'961.10		5'600.00		2'885.40
3104.01	Lehrmittel	97'240.17		103'250.00		94'637.12
3109.01	Übriger Material- und Warenaufwand	2'583.01		600.00		6'205.05
3110.02	Anschaffung Möbel und Geräte	65'564.35		65'360.00		64'162.29
3113.01	Anschaffung Hardware	6'929.65		5'000.00		14'679.45
3118.01	Anschaffung Software	4'333.80		5'500.00		5'390.95
3119.01	Anschaffung Spiel- und Turnmaterial	2'090.55		5'900.00		2'866.85
3130.01	Dienstleistungen Dritter	1'620.35		2'200.00		5'270.30
3130.02	Telefon- und Internetgebühren	9'860.44		10'000.00		15'970.00
3130.03	Porti	677.25		600.00		657.30
3153.01	Unterhalt Hardware	2'984.40		3'000.00		
3158.01	Unterhalt Software	3'327.65		5'000.00		5'859.30
3159.01	Unterhalt Anlagen, Geräte etc.	3'020.70		4'000.00		3'719.35
3161.01	Mieten, Benützungskosten Anlagen	6'913.00		9'200.00		6'913.08
3170.01	Spesen	720.00		900.00		860.00

**12.2 Erfolgsrechnung**

nach Funktionen

		Rechnung 2022		Budget 2022		Rechnung 2021	
		Aufwand	Ertrag	Aufwand	Ertrag	Aufwand	Ertrag
3171.01	Exkursionen, Schulreisen und Lager	28'869.30		47'950.00		9'262.15	
3320.01	Planmässige Abschreibungen Informatik	45'732.81		31'400.00		23'037.80	
3611.03	LAG, Lehrerbesoldungen	853'479.49		820'000.00		978'374.52	
3611.04	LAG, Lehrerbesoldungen Spezialunterricht Jungfrauregion	763'878.76		713'000.00		709'644.38	
3612.02	Schulgelder an andere Gemeinden (Infrastruktur-/Betriebskosten)	4'461.00		9'000.00			
3612.03	Gemeindebeiträge Lehrerbesoldungen an andere Gemeinden	7'606.30		13'800.00		1'633.30	
4260.01	Verschiedene Rückerstattungen		4'875.00				1'050.20
4260.02	Elterngelöhne Aufgabenhilfe						120.00
4612.04	Gemeindebeiträge Lehrerbesoldungen von anderen Gemeinden (SJR)		665'286.90		618'000.00		628'095.00
<b>213</b>	<b>Oberstufe</b>	<b>1'698'249.03</b>	<b>1'452'307.45</b>	<b>1'677'330.00</b>	<b>1'394'900.00</b>	<b>1'486'823.71</b>	<b>1'348'070.40</b>
	Nettoaufwand		245'941.58		282'430.00		138'753.31
<b>2130</b>	<b>Sekundarstufe I</b>	<b>1'698'249.03</b>	<b>1'452'307.45</b>	<b>1'677'330.00</b>	<b>1'394'900.00</b>	<b>1'486'823.71</b>	<b>1'348'070.40</b>
3010.02	Löhne des Verwaltungs- und Betriebspersonals (Stundenlohn)	4'360.00		3'500.00		3'967.30	
3050.01	AG-Beiträge AHV, IV, EO, ALV			100.00			
3053.01	AG-Beiträge Unfallversicherung	8.10		50.00		7.80	
3054.01	AG-Beiträge Familienausgleichskasse			50.00			
3055.01	AG-Beiträge Krankentaggeldversicherung	46.90		50.00		25.40	
3090.01	Aus- und Weiterbildung	4'595.00		3'600.00		5'722.35	
3100.01	Büromaterial	3'307.64		6'000.00		4'186.25	
3103.02	Fachliteratur, Bibliothek	3'669.95		5'650.00		5'005.99	
3104.01	Lehrmittel	101'124.33		136'850.00		96'903.76	
3109.01	Übriger Material- und Warenaufwand	786.25		500.00		388.40	
3110.02	Anschaffung Möbel und Geräte	73'581.60		73'230.00		65'284.75	
3113.01	Anschaffung Hardware	4'844.47		6'000.00		11'322.71	
3118.01	Anschaffung Software	7'135.95		5'500.00		5'580.70	
3119.01	Anschaffung Spiel- und Turnmaterial	2'153.20		6'500.00		2'849.15	
3130.01	Dienstleistungen Dritter	50.00		1'000.00		624.25	
3130.02	Telefon- und Internetgebühren	4'954.49		5'300.00		8'997.80	
3130.03	Porti	328.85		550.00		364.20	
3153.01	Unterhalt Hardware	4'594.65		2'500.00		98.00	
3158.01	Unterhalt Software	3'541.65		4'000.00		1'649.50	
3159.01	Unterhalt Anlagen, Geräte etc.	6'487.75		6'000.00		5'571.20	
3161.01	Mieten, Benützungskosten Anlagen	4'381.20		5'000.00		4'381.20	

**12.2 Erfolgsrechnung**

nach Funktionen

		Rechnung 2022		Budget 2022		Rechnung 2021	
		Aufwand	Ertrag	Aufwand	Ertrag	Aufwand	Ertrag
3170.01	Spesen	720.00		900.00		860.00	
3171.01	Exkursionen, Schulreisen und Lager	65'450.20		61'600.00		20'019.35	
3320.01	Planmässige Abschreibungen Informatik	49'735.50		38'600.00		24'512.00	
3611.03	LAG, Lehrerbesoldungen	1'266'660.75		1'203'000.00		1'163'601.00	
3611.05	Schulgelder an Kanton (Infrastruktur-/Betriebskosten) (Quarta)	38'229.05		13'200.00		20'631.40	
3611.06	Gemeindebeiträge Lehrerbesoldungen an Kanton (Quarta)	47'501.55		22'000.00		28'188.15	
3612.02	Schulgelder an andere Gemeinden (Infrastruktur-/Betriebskosten)			32'500.00		3'924.00	
3612.03	Gemeindebeiträge Lehrerbesoldungen an andere Gemeinden			33'600.00		2'157.10	
4260.01	Verschiedene Rückerstattungen		7'913.50				5'515.40
4260.02	Elterngebühren Aufgabenhilfe		840.00		900.00		750.00
4612.02	Schulgelder von anderen Gemeinden (Infrastruktur-/Betriebskosten)		627'582.15		620'000.00		587'552.00
4612.03	Gemeindebeiträge Lehrerbesoldungen von anderen Gemeinden		815'971.80		774'000.00		754'253.00
<b>214</b>	<b>Musikschulen</b>	<b>84'680.40</b>		<b>98'500.00</b>		<b>95'058.70</b>	
	Nettoaufwand		84'680.40		98'500.00		95'058.70
<b>2140</b>	<b>Musikschulen</b>	<b>84'680.40</b>		<b>98'500.00</b>		<b>95'058.70</b>	
3636.05	Musikschule Oberland Ost	78'049.80		94'000.00		89'440.80	
3636.06	Andere Musikschulen	6'630.60		4'500.00		5'617.90	
<b>217</b>	<b>Schulliegenschaften</b>	<b>1'468'939.84</b>	<b>199'405.75</b>	<b>1'506'460.00</b>	<b>179'550.00</b>	<b>2'087'890.04</b>	<b>210'092.45</b>
	Nettoaufwand		1'269'534.09		1'326'910.00		1'877'797.59
<b>2170</b>	<b>Schulliegenschaften</b>	<b>1'468'939.84</b>	<b>199'405.75</b>	<b>1'506'460.00</b>	<b>179'550.00</b>	<b>2'087'890.04</b>	<b>210'092.45</b>
3010.01	Löhne des Verwaltungs- und Betriebspersonals (Monatslohn)	338'106.50		311'600.00		332'355.70	
3010.02	Löhne des Verwaltungs- und Betriebspersonals (Stundenlohn)	174'517.20		200'000.00		173'497.85	
3010.09	Taggelder Kranken-/Unfallversicherung und Erwerbssersatz	-2'981.35				-8'751.80	
3050.01	AG-Beiträge AHV, IV, EO, ALV	31'701.85		32'400.00		31'572.80	
3052.01	AG-Beiträge Pensionskasse	30'744.35		32'800.00		32'022.90	
3053.01	AG-Beiträge Unfallversicherung	8'288.75		14'300.00		12'054.60	
3054.01	AG-Beiträge Familienausgleichskasse	7'370.55		8'300.00		7'829.45	
3055.01	AG-Beiträge Krankentaggeldversicherung	5'912.15		3'300.00		3'209.50	

**12.2 Erfolgsrechnung**

nach Funktionen

	Rechnung 2022		Budget 2022		Rechnung 2021	
	Aufwand	Ertrag	Aufwand	Ertrag	Aufwand	Ertrag
3090.01	Aus- und Weiterbildung	5'935.00	9'000.00		7'097.20	
3091.01	Personalwerbung		1'000.00		370.20	
3099.01	Personalanlass	1'492.38	4'760.00		1'739.75	
3101.01	Betriebs- und Verbrauchsmaterial	43'861.64	50'000.00		49'004.82	
3101.03	Treibstoffe und Schmiermittel	1'228.50	2'000.00		949.00	
3110.02	Anschaffung Möbel und Geräte	11'447.90	17'000.00		26'994.05	
3111.01	Anschaffung Maschinen, Geräte und Fahrzeuge	8'753.70	10'000.00		13'593.80	
3112.01	Dienstkleider	731.60	5'000.00		3'420.35	
3120.01	Ab-/Wasser, Energie, Heizmaterial, Kehricht	206'873.37	175'000.00		200'247.55	
3130.01	Dienstleistungen Dritter		500.00		80.00	
3130.02	Telefon- und Internetgebühren	2'161.35	2'500.00		1'980.15	
3134.01	Haftpflicht-/Sachversicherung	36'969.24	38'000.00		37'648.66	
3137.01	Liegenschaftssteuer und Schwellentelle	3'041.70	4'000.00		2'974.35	
3137.02	Motorfahrzeugsteuern	1'249.40	1'500.00		1'249.40	
3144.01	Baulicher Unterhalt	278'064.17	310'000.00		357'129.37	
3151.01	Unterhalt Maschinen, Geräte, Fahrzeuge, Werkzeuge	6'018.15	10'000.00		7'928.95	
3170.01	Spesen	2'032.60	1'000.00		1'288.00	
3300.40	Planmässige Abschreibungen Hochbauten	186'437.84	187'000.00		186'438.40	
3301.70	Ausserplanmässige Abschreibungen AIB VV				538'687.79	
3631.02	Vermietung Sportanlagen Ost	16'098.30	13'000.00		17'232.50	
3636.02	Erlassene Gebühren/Kosten		1'000.00			
3900.03	Interne Verrechnung Material- und Warenbezüge (3421.4900.01/6150.4900.02)		4'500.00			
3910.02	Interne Verrechnung Dienstleistungen (3421.4910.03/6150.4910.04)	62'883.00	57'000.00		48'044.75	
4260.01	Verschiedene Rückerstattungen					11'498.85
4472.01	Vergütung für Benützungen Liegenschaften VV		33'096.25	20'000.00		30'458.80
4472.02	Vergütung für Benützungen Sportanlagen Ost		25'472.50	16'000.00		27'803.80
4612.09	Interne Verrechnung Schulraum/Infrastruktur SF		9'000.00	9'000.00		9'000.00
4910.02	Interne Verrechnung Dienstleistungen (0290/6150/7791.3910.01)		23'162.00	24'250.00		22'436.00
4920.01	Interne Verrechnung von Pacht, Mieten, Benützungskosten		106'760.00	106'800.00		106'760.00
4920.02	Interne Verrechnung Miete Aula		1'915.00	3'500.00		2'135.00
<b>218</b>	<b>Tagesbetreuung</b>	<b>676'071.81</b>	<b>501'505.65</b>	<b>611'150.00</b>	<b>532'000.00</b>	<b>395'247.06</b>
	Nettoaufwand		174'566.16	79'150.00		184'045.19
<b>2180</b>	<b>Tagesbetreuung</b>	<b>623'309.64</b>	<b>471'139.75</b>	<b>561'350.00</b>	<b>492'000.00</b>	<b>372'947.56</b>



**12.2 Erfolgsrechnung**

nach Funktionen

		Rechnung 2022		Budget 2022		Rechnung 2021	
		Aufwand	Ertrag	Aufwand	Ertrag	Aufwand	Ertrag
3010.02	Löhne des Verwaltungs- und Betriebspersonals (Stundenlohn)	390'178.65		335'000.00		337'181.15	
3010.09	Taggelder Kranken-/Unfallversicherung und Erwerbsersatz	-889.55				-11'420.70	
3050.01	AG-Beiträge AHV, IV, EO, ALV	24'598.90		21'000.00		20'075.45	
3052.01	AG-Beiträge Pensionskasse	22'252.45		20'000.00		21'854.95	
3053.01	AG-Beiträge Unfallversicherung	1'866.55		2'000.00		597.50	
3054.01	AG-Beiträge Familienausgleichskasse	5'718.10		5'700.00		4'979.00	
3055.01	AG-Beiträge Krankentaggeldversicherung	4'493.00		2'300.00		2'070.25	
3090.01	Aus- und Weiterbildung	6'867.90		2'500.00		854.00	
3099.01	Personalanlass	578.39		900.00			
3101.01	Betriebs- und Verbrauchsmaterial	2'650.25		3'400.00		1'791.90	
3105.01	Lebensmittel	29'896.05		36'000.00		38'515.00	
3109.01	Übriger Material- und Warenaufwand	259.30		300.00		301.50	
3110.02	Anschaffung Möbel und Geräte	1'075.64		2'000.00		705.50	
3119.01	Anschaffung Spiel- und Turnmaterial	407.50		2'000.00		725.20	
3130.01	Dienstleistungen Dritter	933.15		1'000.00		545.50	
3130.02	Telefon- und Internetgebühren	1'752.76		1'000.00		1'043.25	
3130.03	Porti	132.75		150.00		137.25	
3170.01	Spesen	150.00		700.00		261.50	
3171.01	Exkursionen, Schulreisen und Lager	883.85		800.00		68.00	
3910.01	Interne Verrechnung Dienstleistungen	19'170.00		16'000.00		12'384.00	
3920.01	Interne Verrechnung von Pacht, Mieten, Benützungskosten	106'760.00		106'800.00		106'760.00	
3920.02	Interne Verrechnung Miete/Infrastruktur	3'574.00		1'800.00		1'376.00	
4230.01	Elternbeiträge		97'239.75		90'000.00		71'454.56
4260.06	Mittagessen		62'781.00		70'000.00		51'650.00
4611.05	LAG, Rückerstattung		307'875.00		330'000.00		249'843.00
4920.03	Interne Verrechnung Untermiete Ferienbetreuung		3'244.00		2'000.00		
<b>2181</b>	<b>Ferienbetreuung</b>	<b>52'762.17</b>	<b>30'365.90</b>	<b>49'800.00</b>	<b>40'000.00</b>	<b>38'486.05</b>	<b>22'299.50</b>
3010.02	Löhne des Verwaltungs- und Betriebspersonals (Stundenlohn)	30'181.30		33'000.00		27'325.20	
3050.01	AG-Beiträge AHV, IV, EO, ALV	1'941.25		2'100.00		1'756.80	
3052.01	AG-Beiträge Pensionskasse			2'000.00			
3053.01	AG-Beiträge Unfallversicherung	153.30		300.00		190.80	
3054.01	AG-Beiträge Familienausgleichskasse	450.50		600.00		435.60	
3055.01	AG-Beiträge Krankentaggeldversicherung	350.30		300.00			
3101.01	Betriebs- und Verbrauchsmaterial	640.75		200.00		190.40	
3105.01	Lebensmittel	1'542.97		4'000.00		1'766.10	
3171.01	Exkursionen, Schulreisen und Lager	1'261.80		2'800.00		1'101.15	

**12.2 Erfolgsrechnung**

nach Funktionen

		Rechnung 2022		Budget 2022		Rechnung 2021	
		Aufwand	Ertrag	Aufwand	Ertrag	Aufwand	Ertrag
3910.01	Interne Verrechnung Dienstleistungen	12'996.00		2'500.00		5'148.00	
3920.02	Interne Verrechnung Miete/Infrastruktur	1'444.00		200.00		572.00	
3920.03	Interne Verrechnung Untermiete Tagesschule	1'800.00		1'800.00			
4230.01	Elternbeiträge		11'640.00		15'000.00		11'460.00
4611.01	Entschädigung von Kanton		11'100.00		15'000.00		6'960.00
4612.10	Beiträge Vertragsgemeinden		7'625.90		10'000.00		3'879.50
<b>219</b>	<b>Obligatorische Schule</b>	<b>204'588.92</b>	<b>91'771.50</b>	<b>174'650.00</b>	<b>82'000.00</b>	<b>172'133.43</b>	<b>82'764.90</b>
	Nettoaufwand		112'817.42		92'650.00		89'368.53
<b>2190</b>	<b>Schulleitung und Schulverwaltung</b>	<b>38'749.52</b>		<b>21'650.00</b>		<b>21'207.08</b>	
3010.03	Löhne des Verwaltungs- und Betriebspersonals (Entschädigungen)	9'000.00		9'000.00		9'000.00	
3050.01	AG-Beiträge AHV, IV, EO, ALV	581.70		600.00		580.75	
3053.01	AG-Beiträge Unfallversicherung	16.85		50.00		17.65	
3054.01	AG-Beiträge Familienausgleichskasse	135.00		150.00		144.00	
3055.01	AG-Beiträge Krankentaggeldversicherung			50.00		57.60	
3090.01	Aus- und Weiterbildung	740.00		2'000.00		1'796.27	
3100.01	Büromaterial	1'192.89		2'500.00		1'699.35	
3102.01	Drucksachen, Publikationen	1'301.58		900.00		1'155.54	
3103.01	Fachliteratur, Zeitschriften	80.00		100.00		80.00	
3113.01	Anschaffung Hardware	5'925.00					
3118.01	Anschaffung Software	18'146.87		4'000.00		3'654.80	
3158.01	Unterhalt Software	96.93		500.00		48.47	
3199.11	Freier Kredit Ressort Bildung	1'532.70		1'800.00		2'972.65	
<b>2195</b>	<b>Schülertransporte</b>	<b>846.40</b>					
3130.16	Schülertransporte	846.40					
<b>2197</b>	<b>Schulsozialdienst</b>	<b>91'987.10</b>	<b>18'765.60</b>	<b>80'000.00</b>	<b>9'000.00</b>	<b>76'353.15</b>	<b>8'191.70</b>
3612.01	Entschädigungen an Gemeinden und Gemeindeverbände	91'987.10		80'000.00		76'353.15	
4260.07	Kostenbeteiligung Anschlussgemeinden		18'765.60		9'000.00		8'191.70
<b>2199</b>	<b>Spezialunterricht Jungfrauregion</b>	<b>73'005.90</b>	<b>73'005.90</b>	<b>73'000.00</b>	<b>73'000.00</b>	<b>74'573.20</b>	<b>74'573.20</b>
3000.08	Sitzungsgelder FK Spezialunterricht	360.00		750.00			
3010.02	Löhne des Verwaltungs- und Betriebspersonals (Stundenlohn)	2'057.65		2'300.00		2'953.65	
3050.01	AG-Beiträge AHV, IV, EO, ALV	136.95		150.00		190.65	
3053.01	AG-Beiträge Unfallversicherung	16.25		50.00		30.70	

**12.2 Erfolgsrechnung**

nach Funktionen

		Rechnung 2022		Budget 2022		Rechnung 2021	
		Aufwand	Ertrag	Aufwand	Ertrag	Aufwand	Ertrag
3054.01	AG-Beiträge Familienausgleichskasse	31.75		50.00		47.20	
3055.01	AG-Beiträge Krankentaggeldversicherung	24.45		50.00		18.90	
3090.01	Aus- und Weiterbildung	1'963.00		2'000.00		2'000.00	
3100.01	Büromaterial	1'609.70		1'500.00		2'008.93	
3101.01	Betriebs- und Verbrauchsmaterial			150.00			
3103.02	Fachliteratur, Bibliothek	128.40		500.00		454.25	
3104.01	Lehrmittel	11'012.60		13'000.00		12'641.82	
3118.01	Anschaffung Software	513.75		500.00		778.65	
3130.02	Telefon- und Internetgebühren	1'120.20		1'300.00		1'066.00	
3130.03	Porti	459.40		700.00		693.80	
3153.01	Unterhalt Hardware			200.00		44.90	
3158.01	Unterhalt Software	291.90		1'000.00		415.80	
3160.01	Miete und Pacht Liegenschaften	34'580.00		34'700.00		34'580.00	
3170.01	Spesen	1'906.60		2'000.00		1'897.50	
3170.08	Spesen FK Spezialunterricht			100.00			
3612.06	Interne Verrechnung Verwaltungsaufwand SF (0220.4612.06)	2'930.40		2'700.00		2'700.00	
3612.07	Interne Verrechnung Liegenschaft/Infrastruktur SF (0290.4612.07)	325.60		300.00		300.00	
3612.09	Interne Verrechnung Schulraum/Infrastruktur SF	9'000.00		9'000.00		9'000.00	
3893.01	Einlage	4'537.30				2'750.45	
4260.01	Verschiedene Rückerstattungen						1'044.75
4409.01	Interne Verrechnung Zinsen SF		5.90				5.25
4612.02	Schulgelder von anderen Gemeinden (Infrastruktur-/Betriebskosten)		73'000.00		73'000.00		73'523.20
<b>29</b>	<b>Übriges Bildungswesen</b>	<b>11'991.25</b>		<b>12'300.00</b>		<b>13'870.00</b>	
	Nettoaufwand		11'991.25		12'300.00		13'870.00
<b>299</b>	<b>Bildung</b>	<b>11'991.25</b>		<b>12'300.00</b>		<b>13'870.00</b>	
	Nettoaufwand		11'991.25		12'300.00		13'870.00
<b>2990</b>	<b>Übrige Bildung</b>	<b>10'256.25</b>		<b>10'300.00</b>		<b>10'300.00</b>	
3612.10	Spezialunterricht, Schulgelder (Infrastruktur-/Betriebskosten)	10'256.25		10'300.00		10'300.00	
<b>2991</b>	<b>Erwachsenenbildung</b>	<b>1'735.00</b>		<b>2'000.00</b>		<b>3'570.00</b>	
3636.07	Erwachsenenbildung, Raummieten	1'735.00		2'000.00		3'570.00	
<b>3</b>	<b>Kultur, Sport und Freizeit, Kirche</b>	<b>1'724'114.35</b>	<b>361'082.01</b>	<b>1'839'195.00</b>	<b>408'900.00</b>	<b>1'778'056.52</b>	<b>416'212.76</b>

**12.2 Erfolgsrechnung**

nach Funktionen

		Rechnung 2022		Budget 2022		Rechnung 2021	
		Aufwand	Ertrag	Aufwand	Ertrag	Aufwand	Ertrag
	Nettoaufwand		1'363'032.34		1'430'295.00		1'361'843.76
<b>31</b>	<b>Kulturerbe</b>	<b>85'850.00</b>	<b>33'350.00</b>	<b>102'500.00</b>	<b>50'000.00</b>	<b>120'500.00</b>	<b>68'000.00</b>
	Nettoaufwand		52'500.00		52'500.00		52'500.00
<b>311</b>	<b>Museen und bildende Kunst</b>	<b>2'500.00</b>		<b>2'500.00</b>		<b>2'500.00</b>	
	Nettoaufwand		2'500.00		2'500.00		2'500.00
<b>3110</b>	<b>Museen und bildende Kunst</b>	<b>2'500.00</b>		<b>2'500.00</b>		<b>2'500.00</b>	
3130.06	Mitglieder- und Verbandsbeiträge	2'500.00		2'500.00		2'500.00	
<b>312</b>	<b>Denkmalpflege und Heimatschutz</b>	<b>83'350.00</b>	<b>33'350.00</b>	<b>100'000.00</b>	<b>50'000.00</b>	<b>118'000.00</b>	<b>68'000.00</b>
	Nettoaufwand		50'000.00		50'000.00		50'000.00
<b>3121</b>	<b>Schutzobjekte</b>	<b>83'350.00</b>	<b>33'350.00</b>	<b>100'000.00</b>	<b>50'000.00</b>	<b>118'000.00</b>	<b>68'000.00</b>
3637.01	Beiträge	33'350.00		50'000.00		68'000.00	
3893.01	Einlage	50'000.00		50'000.00		50'000.00	
4893.01	Entnahme		33'350.00		50'000.00		68'000.00
<b>32</b>	<b>Kultur, übrige</b>	<b>233'089.10</b>	<b>32'505.60</b>	<b>294'895.00</b>	<b>68'500.00</b>	<b>149'589.45</b>	<b>19'363.65</b>
	Nettoaufwand		200'583.50		226'395.00		130'225.80
<b>321</b>	<b>Bibliotheken</b>	<b>50'919.05</b>		<b>51'350.00</b>		<b>51'201.15</b>	
	Nettoaufwand		50'919.05		51'350.00		51'201.15
<b>3210</b>	<b>Bibliotheken</b>	<b>50'919.05</b>		<b>51'350.00</b>		<b>51'201.15</b>	
3636.09	KKFG-Beitrag Regionalbibliothek Bödeli	50'919.05		51'350.00		51'201.15	
<b>329</b>	<b>Kultur</b>	<b>182'170.05</b>	<b>32'505.60</b>	<b>243'545.00</b>	<b>68'500.00</b>	<b>98'388.30</b>	<b>19'363.65</b>
	Nettoaufwand		149'664.45		175'045.00		79'024.65
<b>3290</b>	<b>Übrige Kultur</b>	<b>124'965.75</b>		<b>120'345.00</b>		<b>78'505.90</b>	
3000.09	Sitzungsgelder KUKO	1'680.00		3'900.00		840.00	
3050.01	AG-Beiträge AHV, IV, EO, ALV	38.75					
3053.01	AG-Beiträge Unfallversicherung	3.05					
3054.01	AG-Beiträge Familienausgleichskasse	9.00					
3055.01	AG-Beiträge Krankentaggeldversicherung	3.50					
3130.17	Bundesfeier inkl. Apéro	28'002.30		27'000.00		100.00	
3130.18	Volljährigkeitsfeier	594.95		500.00			

**12.2 Erfolgsrechnung**

nach Funktionen

		Rechnung 2022		Budget 2022		Rechnung 2021	
		Aufwand	Ertrag	Aufwand	Ertrag	Aufwand	Ertrag
3170.09	Kultur, Spesen KUKO	108.20		200.00		156.30	
3199.12	Kultur, Freier Kredit KUKO			400.00		660.60	
3635.02	Übrige Kulturförderung	17'502.00		8'000.00		420.00	
3636.10	Beiträge Saalmieten Vereine	700.00		4'000.00			
3636.11	KKFG-Beitrag Kunsthaus Interlaken	47'467.00		47'470.00		47'467.00	
3636.12	KKFG-Beitrag Interlaken Classics	21'575.00		21'575.00		21'580.00	
3636.13	KKFG-Beitrag Regionalkonferenz Oberland-Ost	7'282.00		7'300.00		7'282.00	
<b>3291</b>	<b>Ehrungen</b>	<b>400.00</b>	<b>255.60</b>	<b>23'200.00</b>	<b>18'500.00</b>	<b>1'429.00</b>	<b>910.25</b>
3000.16	Sitzungsgelder Anerkennungskommission			2'000.00		360.00	
3130.19	Ehrungen, Sekretariat	400.00		1'200.00		400.00	
3637.01	Beiträge			10'000.00			
3893.01	Einlage			10'000.00		669.00	
4632.01	Beiträge von Gemeinden und Gemeindeverbänden		255.60		8'500.00		910.25
4893.01	Entnahme				10'000.00		
<b>3292</b>	<b>Kultur</b>	<b>56'804.30</b>	<b>32'250.00</b>	<b>100'000.00</b>	<b>50'000.00</b>	<b>18'453.40</b>	<b>18'453.40</b>
3637.01	Beiträge	32'250.00		50'000.00		18'453.40	
3893.01	Einlage	24'554.30		50'000.00			
4893.01	Entnahme		32'250.00		50'000.00		18'453.40
<b>33</b>	<b>Medien</b>	<b>1'270.00</b>		<b>1'300.00</b>		<b>905.00</b>	
	Nettoaufwand		1'270.00		1'300.00		905.00
<b>332</b>	<b>Massenmedien</b>	<b>1'270.00</b>		<b>1'300.00</b>		<b>905.00</b>	
	Nettoaufwand		1'270.00		1'300.00		905.00
<b>3320</b>	<b>Massenmedien</b>	<b>1'270.00</b>		<b>1'300.00</b>		<b>905.00</b>	
3137.04	Steuern und Abgaben	1'270.00		1'300.00		905.00	
<b>34</b>	<b>Sport und Freizeit</b>	<b>1'403'905.25</b>	<b>295'226.41</b>	<b>1'440'500.00</b>	<b>290'400.00</b>	<b>1'507'062.07</b>	<b>328'849.11</b>
	Nettoaufwand		1'108'678.84		1'150'100.00		1'178'212.96
<b>341</b>	<b>Sport</b>	<b>422'584.55</b>		<b>415'500.00</b>		<b>530'220.30</b>	
	Nettoaufwand		422'584.55		415'500.00		530'220.30
<b>3410</b>	<b>Sport</b>	<b>422'584.55</b>		<b>415'500.00</b>		<b>530'220.30</b>	
3634.02	Bödelibad, Betriebs- und Altlastenbeitrag	248'127.10		249'000.00		257'324.55	
3634.03	Eissportzentrum Bödeli	70'791.00		71'300.00		69'596.00	

**12.2 Erfolgsrechnung**

nach Funktionen

		Rechnung 2022		Budget 2022		Rechnung 2021	
		Aufwand	Ertrag	Aufwand	Ertrag	Aufwand	Ertrag
3635.03	Infrastrukturkosten Eissportvereine	8'466.00		8'500.00		8'466.00	
3635.04	Infrastrukturbeitrag FCI	9'200.00		9'200.00		9'200.00	
3635.05	Ice Magic, Beitrag/Defizitbeitrag	8'000.00				100'000.00	
3636.14	Jugendförderung, Schulraumbenutzungsgebühren	22'120.45		16'000.00		28'268.75	
3636.15	Beiträge Jugendförderung	29'380.00		35'000.00		30'865.00	
3650.40	Wertberichtigung Beteiligungen VV an öffentlichen Unternehmungen	26'500.00		26'500.00		26'500.00	
<b>342</b>	<b>Freizeit</b>	<b>981'320.70</b>	<b>295'226.41</b>	<b>1'025'000.00</b>	<b>290'400.00</b>	<b>976'841.77</b>	<b>328'849.11</b>
	Nettoaufwand		686'094.29		734'600.00		647'992.66
<b>3420</b>	<b>Freizeit</b>	<b>12'935.00</b>		<b>13'200.00</b>		<b>14'812.40</b>	
3634.04	Regionalkonferenz Oberland-Ost, Bikerouten	1'110.00		1'200.00		1'112.40	
3636.01	Beiträge an private Organisationen ohne Erwerbszweck	11'825.00		12'000.00		13'700.00	
<b>3421</b>	<b>Gemeindegärtnerei</b>	<b>707'511.80</b>	<b>267'224.00</b>	<b>718'500.00</b>	<b>285'400.00</b>	<b>711'738.59</b>	<b>316'030.10</b>
3010.01	Löhne des Verwaltungs- und Betriebspersonals (Monatslohn)	454'499.35		452'100.00		448'035.70	
3050.01	AG-Beiträge AHV, IV, EO, ALV	28'908.30		29'000.00		28'781.55	
3052.01	AG-Beiträge Pensionskasse	38'317.80		39'000.00		38'011.80	
3053.01	AG-Beiträge Unfallversicherung	7'637.35		14'700.00		11'595.80	
3054.01	AG-Beiträge Familienausgleichskasse	6'720.30		7'200.00		7'136.55	
3055.01	AG-Beiträge Krankentaggeldversicherung	5'223.90		2'900.00		2'854.55	
3101.02	Betriebs-, Verbrauchs- und Produktionsmaterial	44'025.39		43'000.00		45'335.41	
3111.01	Anschaffung Maschinen, Geräte und Fahrzeuge	12'251.32		13'000.00		18'796.30	
3120.01	Ab-/Wasser, Energie, Heizmaterial, Kehricht	18'936.45		21'000.00		17'753.60	
3130.01	Dienstleistungen Dritter	1'515.50		1'000.00		3'195.00	
3130.02	Telefon- und Internetgebühren	60.00					
3134.01	Haftpflicht-/Sachversicherung	1'219.44		1'300.00		1'204.28	
3137.01	Liegenschaftssteuer und Schwellentelle	9.30		100.00		9.30	
3137.02	Motorfahrzeugsteuern	890.70		1'000.00		874.60	
3144.01	Baulicher Unterhalt	344.65		5'000.00		795.65	
3151.01	Unterhalt Maschinen, Geräte, Fahrzeuge, Werkzeuge	7'384.35		8'000.00		10'549.75	
3170.01	Spesen	47.70					
3300.60	Planmässige Abschreibungen Mobilien	9'800.00		10'000.00		9'800.00	
3900.01	Interne Verrechnung Material- und Warenbezüge			200.00			
3910.01	Interne Verrechnung Dienstleistungen	9'720.00		10'000.00		7'008.75	
3930.02	Interne Verrechnung Infrastruktur	60'000.00		60'000.00		60'000.00	
4240.01	Dienstleistungen für Dritte		84'147.50		95'000.00		61'836.75

**12.2 Erfolgsrechnung**

nach Funktionen

		Rechnung 2022		Budget 2022		Rechnung 2021	
		Aufwand	Ertrag	Aufwand	Ertrag	Aufwand	Ertrag
4250.01	Verkauf Pflanzen		6'091.00		7'000.00		6'485.60
4260.01	Verschiedene Rückerstattungen		2'075.00		1'000.00		22'153.00
4310.01	Aktivierbare Eigenleistungen auf Sachanlagen						50'141.50
4612.08	Interne Verrechnung SF (7201/7301.3612.08, 7301.3612.13 + 9630.3612.22)		4'000.00		7'000.00		4'000.00
4900.01	Interne Verrechnung Material- und Warenbezüge (6150.3900.01+1400.3900.02+0290/2170/3423/6191/6192/7)		16'755.00		13'000.00		
4910.03	Interne Verrechnung Dienstleistungen(6150.3910.01+0290/2170/3423/6191/6192/7792.3910.02+3422.3910.05)		154'155.50		162'400.00		171'413.25
<b>3422</b>	<b>Parkanlagen und Wanderwege</b>	<b>212'341.10</b>	<b>28'002.41</b>	<b>237'490.00</b>	<b>5'000.00</b>	<b>206'689.33</b>	<b>12'819.01</b>
3120.02	Öffentliche Brunnen, Wasser, Energie	24'317.75		17'500.00		16'845.40	
3120.03	Japanischer Garten, Wasser, Energie	7'277.60		6'500.00		6'871.35	
3130.01	Dienstleistungen Dritter	1'113.20		1'200.00		1'126.80	
3134.02	Japanischer Garten, Haftpflicht-/Sachversicherung	259.85		290.00		270.20	
3140.02	Japanischer Garten, Unterhalt	5'768.30		10'000.00		6'120.20	
3140.03	Kursaalgarten, Unterhalt			10'000.00			
3140.04	Baumpflege	48'329.60		60'000.00		42'942.13	
3149.02	Öffentliche Brunnen, Unterhalt	3'943.75		13'000.00		7'934.50	
3160.02	Japanischer Garten, Pacht	100.00		100.00		100.00	
3300.30	Planmässige Abschreibungen übrige Tiefbauten	43'385.55		44'500.00		56'211.25	
3300.40	Planmässige Abschreibungen Hochbauten			30'800.00			
3900.04	Öffentliche Brunnen, Interne Verrechnung Material- und Warenbezüge (3421.4900.01/6150.4900.02)			150.00			
3900.05	Englischer/Japanischer Garten, Interne Verrechnung Material- und Warenbezüge (3421.4900.01/6150.4900)	16'755.00		1'450.00			
3910.03	Öffentliche Brunnen, Interne Verrechnung Dienstleistungen (3421.4910.03/6150.4910.04)	19'450.50		10'000.00		10'115.00	
3910.04	Englischer/Japanischer Garten, Interne Verrechnung Dienstleistungen (3421.4910.03/6150.4910.04)	41'640.00		32'000.00		58'152.50	
4451.02	Höhematte, Anteil Jahresgewinn		28'002.41		5'000.00		12'819.01
<b>3423</b>	<b>Kinderspielplätze</b>	<b>48'532.80</b>		<b>55'810.00</b>		<b>43'601.45</b>	
3134.01	Haftpflicht-/Sachversicherung	167.30		160.00		154.20	
3149.01	Unterhalt	4'000.15		7'000.00		5'121.75	
3300.60	Planmässige Abschreibungen Mobilien	40'647.35		40'500.00		36'806.75	

**12.2 Erfolgsrechnung**

nach Funktionen

		Rechnung 2022		Budget 2022		Rechnung 2021	
		Aufwand	Ertrag	Aufwand	Ertrag	Aufwand	Ertrag
3900.03	Interne Verrechnung Material- und Warenbezüge (3421.4900.01/6150.4900.02)			150.00			
3910.02	Interne Verrechnung Dienstleistungen (3421.4910.03/6150.4910.04)	3'718.00		8'000.00		1'518.75	
<b>4</b>	<b>Gesundheit</b> Nettoaufwand	<b>41'476.80</b>	41'476.80	<b>41'000.00</b>	41'000.00	<b>35'883.80</b>	35'883.80
<b>42</b>	<b>Ambulante Krankenpflege</b> Nettoaufwand	<b>600.00</b>	600.00	<b>600.00</b>	600.00	<b>600.00</b>	600.00
<b>421</b>	<b>Ambulante Krankenpflege</b> Nettoaufwand	<b>600.00</b>	600.00	<b>600.00</b>	600.00	<b>600.00</b>	600.00
<b>4210</b>	<b>Ambulante Krankenpflege</b>	<b>600.00</b>		<b>600.00</b>		<b>600.00</b>	
3636.01	Beiträge an private Organisationen ohne Erwerbszweck	600.00		600.00		600.00	
<b>43</b>	<b>Gesundheit</b> Nettoaufwand	<b>40'876.80</b>	40'876.80	<b>40'400.00</b>	40'400.00	<b>35'283.80</b>	35'283.80
<b>432</b>	<b>Krankheitsbekämpfung, übrige</b> Nettoaufwand	<b>2'830.50</b>	2'830.50	<b>3'000.00</b>	3'000.00	<b>2'783.00</b>	2'783.00
<b>4320</b>	<b>Krankheitsbekämpfung, übrige</b>	<b>2'830.50</b>		<b>3'000.00</b>		<b>2'783.00</b>	
3636.01	Beiträge an private Organisationen ohne Erwerbszweck	2'830.50		3'000.00		2'783.00	
<b>433</b>	<b>Schulgesundheitsdienst</b> Nettoaufwand	<b>36'736.35</b>	36'736.35	<b>36'000.00</b>	36'000.00	<b>31'214.75</b>	31'214.75
<b>4330</b>	<b>Schulgesundheitsdienst</b>	<b>19'049.35</b>		<b>16'800.00</b>		<b>13'768.75</b>	
3050.01	AG-Beiträge AHV, IV, EO, ALV	932.05		800.00		670.80	
3054.01	AG-Beiträge Familienausgleichskasse	216.35		200.00		166.35	
3106.01	Medizinisches Material	490.95		300.00		94.60	
3136.01	Schularzt, Honorar	14'420.00		8'500.00		10'395.00	
3136.02	Lauskontrolle, Honorar	2'990.00		7'000.00		2'442.00	
<b>4331</b>	<b>Schulzahnpflege</b>	<b>17'687.00</b>		<b>19'200.00</b>		<b>17'446.00</b>	
3106.02	Aufklärung, Material	381.05		200.00		667.65	
3136.03	Aufklärung, Honorar	450.00		2'000.00			



**12.2 Erfolgsrechnung**

nach Funktionen

		Rechnung 2022		Budget 2022		Rechnung 2021	
		Aufwand	Ertrag	Aufwand	Ertrag	Aufwand	Ertrag
3136.04	Untersuchung	16'759.70		14'000.00		14'250.00	
3637.01	Beiträge	96.25		3'000.00		2'528.35	
<b>434</b>	<b>Lebensmittelkontrolle</b>	<b>1'309.95</b>		<b>1'400.00</b>		<b>1'286.05</b>	
	Nettoaufwand		1'309.95		1'400.00		1'286.05
<b>4340</b>	<b>Lebensmittelkontrolle</b>	<b>1'309.95</b>		<b>1'400.00</b>		<b>1'286.05</b>	
3632.06	Pilzkontrollen	1'309.95		1'400.00		1'286.05	
<b>5</b>	<b>Soziale Sicherheit</b>	<b>5'321'544.22</b>	<b>535'315.44</b>	<b>5'613'270.00</b>	<b>441'670.00</b>	<b>5'129'546.63</b>	<b>492'740.87</b>
	Nettoaufwand		4'786'228.78		5'171'600.00		4'636'805.76
<b>53</b>	<b>Alter + Hinterlassene</b>	<b>1'438'800.75</b>		<b>1'485'600.00</b>		<b>1'428'375.25</b>	
	Nettoaufwand		1'438'800.75		1'485'600.00		1'428'375.25
<b>531</b>	<b>Alters- und Hinterlassenenversicherung AHV</b>	<b>83'459.15</b>		<b>80'000.00</b>		<b>72'836.10</b>	
	Nettoaufwand		83'459.15		80'000.00		72'836.10
<b>5310</b>	<b>Alters- und Hinterlassenenversicherung AHV</b>	<b>83'459.15</b>		<b>80'000.00</b>		<b>72'836.10</b>	
3632.07	AHV-Zweigstelle Bödeli	83'459.15		80'000.00		72'836.10	
<b>532</b>	<b>Ergänzungsleistungen AHV / IV</b>	<b>1'340'466.00</b>		<b>1'393'000.00</b>		<b>1'355'252.00</b>	
	Nettoaufwand		1'340'466.00		1'393'000.00		1'355'252.00
<b>5320</b>	<b>Ergänzungsleistungen AHV / IV</b>	<b>1'340'466.00</b>		<b>1'393'000.00</b>		<b>1'355'252.00</b>	
3631.03	LAG, EL	1'340'466.00		1'393'000.00		1'355'252.00	
<b>535</b>	<b>Leistungen an das Alter</b>	<b>14'875.60</b>		<b>12'600.00</b>		<b>287.15</b>	
	Nettoaufwand		14'875.60		12'600.00		287.15
<b>5350</b>	<b>Leistungen an das Alter</b>	<b>14'875.60</b>		<b>12'600.00</b>		<b>287.15</b>	
3109.03	Altersprojekte	7'525.50		5'000.00			
3130.20	Altersweihnacht	7'350.10		7'600.00		287.15	
<b>54</b>	<b>Familie und Jugend</b>	<b>648'175.80</b>	<b>500'012.54</b>	<b>565'800.00</b>	<b>396'000.00</b>	<b>628'983.99</b>	<b>486'460.07</b>
	Nettoaufwand		148'163.26		169'800.00		142'523.92
<b>541</b>	<b>Familienzulagen</b>	<b>22'107.00</b>		<b>34'000.00</b>		<b>37'109.00</b>	
	Nettoaufwand		22'107.00		34'000.00		37'109.00

**12.2 Erfolgsrechnung**

nach Funktionen

		Rechnung 2022		Budget 2022		Rechnung 2021	
		Aufwand	Ertrag	Aufwand	Ertrag	Aufwand	Ertrag
<b>5410</b>	<b>Familienzulagen</b>	<b>22'107.00</b>		<b>34'000.00</b>		<b>37'109.00</b>	
3631.04	LAG, Familienzulagen Nichterwerbstätige	22'107.00		34'000.00		37'109.00	
<b>544</b>	<b>Jugendschutz</b>	<b>26'875.60</b>		<b>26'800.00</b>		<b>24'368.20</b>	
	Nettoaufwand		26'875.60		26'800.00		24'368.20
<b>5440</b>	<b>Jugendschutz allgemein</b>	<b>5'490.70</b>		<b>5'000.00</b>		<b>4'271.40</b>	
3109.04	Suchtprävention	1'151.70		2'000.00		1'687.40	
3130.21	Pro Juventute, Elternbriefe	4'339.00		3'000.00		2'584.00	
<b>5444</b>	<b>Offene Kinder- und Jugendarbeit</b>	<b>21'384.90</b>		<b>21'800.00</b>		<b>20'096.80</b>	
3632.08	Jugendarbeit Bödeli	21'384.90		21'800.00		20'096.80	
<b>545</b>	<b>Leistungen an Familien</b>	<b>599'193.20</b>	<b>500'012.54</b>	<b>505'000.00</b>	<b>396'000.00</b>	<b>567'506.79</b>	<b>486'460.07</b>
	Nettoaufwand		99'180.66		109'000.00		81'046.72
<b>5450</b>	<b>Leistungen an Familien allgemein</b>	<b>599'193.20</b>	<b>500'012.54</b>	<b>495'000.00</b>	<b>396'000.00</b>	<b>547'372.10</b>	<b>466'325.38</b>
3637.02	Betreuungsgutscheine	599'193.20		495'000.00		547'372.10	
4611.05	LAG, Rückerstattung		500'012.54		396'000.00		466'325.38
<b>5451</b>	<b>Kinderkrippen und Kinderhorte</b>					<b>20'134.69</b>	<b>20'134.69</b>
3636.19	Familienergänzende Kinderbetreuung,					20'134.69	
	Unterstützungsbeiträge						
4893.01	Entnahme						20'134.69
<b>5458</b>	<b>Tageselternverein</b>			<b>10'000.00</b>			
3636.01	Beiträge an private Organisationen ohne Erwerbszweck			10'000.00			
<b>55</b>	<b>Arbeitslosigkeit</b>	<b>8'808.00</b>		<b>8'900.00</b>		<b>8'808.00</b>	
	Nettoaufwand		8'808.00		8'900.00		8'808.00
<b>559</b>	<b>Arbeitslosigkeit</b>	<b>8'808.00</b>		<b>8'900.00</b>		<b>8'808.00</b>	
	Nettoaufwand		8'808.00		8'900.00		8'808.00
<b>5590</b>	<b>Arbeitslosigkeit</b>	<b>8'808.00</b>		<b>8'900.00</b>		<b>8'808.00</b>	
3636.16	Velostation SAH	8'808.00		8'900.00		8'808.00	
<b>57</b>	<b>Sozialhilfe und Asylwesen</b>	<b>3'213'672.67</b>	<b>34'037.30</b>	<b>3'540'370.00</b>	<b>43'170.00</b>	<b>3'050'892.09</b>	<b>3'308.00</b>

**12.2 Erfolgsrechnung**

nach Funktionen

		Rechnung 2022		Budget 2022		Rechnung 2021	
		Aufwand	Ertrag	Aufwand	Ertrag	Aufwand	Ertrag
	Nettoaufwand		3'179'635.37		3'497'200.00		3'047'584.09
<b>572</b>	<b>Wirtschaftliche Hilfe</b>	<b>195.30</b>	<b>195.30</b>	<b>800.00</b>	<b>800.00</b>	<b>1'000.00</b>	<b>1'000.00</b>
<b>5722</b>	<b>Zuccotti-Fonds</b>	<b>195.30</b>	<b>195.30</b>	<b>800.00</b>	<b>800.00</b>	<b>1'000.00</b>	<b>1'000.00</b>
3502.01	Einlage	195.30		800.00			
3637.01	Beiträge					1'000.00	
4409.01	Interne Verrechnung Zinsen SF		195.30		800.00		195.50
4502.01	Entnahme						804.50
<b>579</b>	<b>Sozialhilfe</b>	<b>3'213'477.37</b>	<b>33'842.00</b>	<b>3'539'570.00</b>	<b>42'370.00</b>	<b>3'049'892.09</b>	<b>2'308.00</b>
	Nettoaufwand		3'179'635.37		3'497'200.00		3'047'584.09
<b>5790</b>	<b>Sozialhilfe</b>	<b>96'516.02</b>	<b>33'842.00</b>	<b>97'570.00</b>	<b>42'370.00</b>	<b>-11'376.96</b>	<b>7'500.00</b>
3000.10	Sitzungsgelder Kommissionen	5'520.00		6'800.00		3'180.00	
3050.01	AG-Beiträge AHV, IV, EO, ALV	31.05					
3053.01	AG-Beiträge Unfallversicherung	2.50					
3054.01	AG-Beiträge Familienausgleichskasse	7.20					
3055.01	AG-Beiträge Krankentaggeldversicherung	2.80					
3090.01	Aus- und Weiterbildung	105.00		1'500.00			
3099.01	Personalanlass	176.75		280.00		116.70	
3100.01	Büromaterial	1'192.89		2'000.00		1'408.75	
3102.01	Drucksachen, Publikationen	1'148.88		1'000.00		1'731.04	
3103.01	Fachliteratur, Zeitschriften			100.00			
3110.01	Anschaffung Büromöbel und Geräte			1'000.00			
3130.01	Dienstleistungen Dritter			5'000.00			
3130.03	Porti	279.45		1'200.00		792.50	
3130.22	Stiftung Contact, Leistungsvereinbarung	15'000.00		15'000.00		15'000.00	
3150.01	Unterhalt Büromöbel und Geräte			500.00			
3170.01	Spesen			200.00			
3170.10	Spesen Kommissionen	54.30		100.00		400.60	
3199.13	Freier Kredit Kommissionen	900.00		900.00		1'455.10	
3632.09	Sozialdienst Region Jungfrau	62'805.20		52'700.00		-44'751.65	
3920.02	Interne Verrechnung Miete/Infrastruktur	5'840.00		5'840.00		5'840.00	
3930.01	Interne Verrechnung Betriebs- und Verwaltungskosten	3'450.00		3'450.00		3'450.00	
4260.01	Verschiedene Rückerstattungen		6'533.15		7'000.00		
4260.08	Gemeindebeitrag Sekretariat		19'808.85		27'870.00		
4260.09	Stiftung Contact, Leistungsvereinbarung, Gemeindebeiträge		7'500.00		7'500.00		7'500.00

**12.2 Erfolgsrechnung**

nach Funktionen

		Rechnung 2022		Budget 2022		Rechnung 2021	
		Aufwand	Ertrag	Aufwand	Ertrag	Aufwand	Ertrag
<b>5799</b>	<b>Lastenausgleich Sozialhilfe</b>	<b>3'116'961.35</b>		<b>3'442'000.00</b>		<b>3'061'269.05</b>	<b>-5'192.00</b>
3611.07	LAG, Sozialhilfe	3'116'961.35		3'442'000.00		3'061'269.05	
4611.05	LAG, Rückerstattung						-5'192.00
<b>59</b>	<b>Hilfsaktionen Sozialhilfe</b>	<b>12'087.00</b>	<b>1'265.60</b>	<b>12'600.00</b>	<b>2'500.00</b>	<b>12'487.30</b>	<b>2'972.80</b>
	Nettoaufwand		10'821.40		10'100.00		9'514.50
<b>592</b>	<b>Hilfsaktionen im Inland</b>	<b>12'087.00</b>	<b>1'265.60</b>	<b>12'600.00</b>	<b>2'500.00</b>	<b>12'487.30</b>	<b>2'972.80</b>
	Nettoaufwand		10'821.40		10'100.00		9'514.50
<b>5920</b>	<b>Hilfsaktionen im Inland</b>	<b>12'087.00</b>	<b>1'265.60</b>	<b>12'600.00</b>	<b>2'500.00</b>	<b>12'487.30</b>	<b>2'972.80</b>
3130.23	Beiträge Sozialhilfeorganisationen	9'321.40		8'600.00		8'015.00	
3632.10	Patenschaft Gemeinde Saxeten	1'500.00		1'500.00		1'500.00	
3636.17	Unterstützung Institutionen (Vergütung Altkleider Texaid)	1'265.60		2'500.00		2'972.30	
4636.01	Vergütung Altkleider Texaid		1'265.60		2'500.00		2'972.80
<b>6</b>	<b>Verkehr und Nachrichtenübermittlung</b>	<b>3'826'995.89</b>	<b>2'288'198.09</b>	<b>4'168'120.00</b>	<b>2'273'850.00</b>	<b>3'933'763.68</b>	<b>2'177'539.96</b>
	Nettoaufwand		1'538'797.80		1'894'270.00		1'756'223.72
<b>61</b>	<b>Strassenverkehr</b>	<b>2'844'138.15</b>	<b>2'209'635.66</b>	<b>3'050'720.00</b>	<b>2'203'850.00</b>	<b>2'997'701.30</b>	<b>2'090'858.56</b>
	Nettoaufwand		634'502.49		846'870.00		906'842.74
<b>615</b>	<b>Gemeindestrassen</b>	<b>2'685'038.65</b>	<b>2'137'387.16</b>	<b>2'899'020.00</b>	<b>2'133'250.00</b>	<b>2'857'162.40</b>	<b>2'018'704.06</b>
	Nettoaufwand		547'651.49		765'770.00		838'458.34
<b>6150</b>	<b>Gemeindestrassen</b>	<b>2'058'639.76</b>	<b>160'508.30</b>	<b>2'207'720.00</b>	<b>203'450.00</b>	<b>2'004'884.99</b>	<b>110'727.35</b>
3000.11	Sitzungsgelder BAUKO	9'360.00		10'000.00		8'400.00	
3010.01	Löhne des Verwaltungs- und Betriebspersonals (Monatslohn)	866'483.15		899'000.00		857'793.80	
3010.02	Löhne des Verwaltungs- und Betriebspersonals (Stundenlohn)	7'046.50					
3010.09	Taggelder Kranken-/Unfallversicherung und Erwerbssersatz	-4'066.00				-39'970.35	
3050.01	AG-Beiträge AHV, IV, EO, ALV	55'906.85		54'400.00		51'861.00	
3052.01	AG-Beiträge Pensionskasse	60'854.40		63'300.00		56'648.20	
3053.01	AG-Beiträge Unfallversicherung	14'691.45		27'700.00		21'047.60	
3054.01	AG-Beiträge Familienausgleichskasse	12'995.75		13'500.00		12'858.50	
3055.01	AG-Beiträge Krankentaggeldversicherung	10'051.90		5'400.00		5'168.80	
3090.01	Aus- und Weiterbildung	16'690.65		10'500.00		5'829.45	
3091.01	Personalwerbung	382.20		500.00		736.95	

**12.2 Erfolgsrechnung**

nach Funktionen

		Rechnung 2022		Budget 2022		Rechnung 2021	
		Aufwand	Ertrag	Aufwand	Ertrag	Aufwand	Ertrag
3099.01	Personalanlass	4'082.88		6'720.00		1'948.15	
3100.01	Büromaterial	1'230.29		2'500.00		2'239.55	
3101.03	Treibstoffe und Schmiermittel	52'132.45		45'000.00		48'247.61	
3101.05	Bau- und Unterhaltsmaterial	41'473.79		58'000.00		46'555.86	
3102.01	Drucksachen, Publikationen	8'068.83		5'000.00		1'155.54	
3103.01	Fachliteratur, Zeitschriften	683.50		700.00		379.90	
3110.01	Anschaffung Büromöbel und Geräte			1'500.00			
3111.01	Anschaffung Maschinen, Geräte und Fahrzeuge	14'064.00		14'000.00		16'094.55	
3112.01	Dienstkleider	14'734.80		20'000.00		7'000.38	
3113.01	Anschaffung Hardware	3'183.15		500.00			
3118.01	Anschaffung Software			500.00			
3119.04	Anschaffung Signalisation	13'623.35		15'000.00		7'887.85	
3119.05	Anschaffung Beflagung			5'000.00		2'547.80	
3120.04	Energie öffentliche Beleuchtung	44'346.55		60'000.00		45'942.75	
3130.01	Dienstleistungen Dritter	323.10		1'500.00		323.10	
3130.02	Telefon- und Internetgebühren	576.00		500.00		480.00	
3130.03	Porti			50.00		13.30	
3130.06	Mitglieder- und Verbandsbeiträge	350.00		1'000.00		560.00	
3130.24	Strassenmarkierungen	14'505.20		30'000.00		18'564.15	
3130.25	Winterdienst	30'714.25		35'000.00		54'979.15	
3131.01	Vorabklärung für Planung und Projektierung			2'000.00			
3134.01	Haftpflicht-/Sachversicherung	11'803.96		12'000.00		12'281.30	
3137.01	Liegenschaftssteuer und Schwellentelle	634.25		1'000.00		815.25	
3137.02	Motorfahrzeugsteuern	6'750.15		7'200.00		6'905.40	
3137.03	Schwerverkehrsabgabe	3'477.95		3'000.00		2'717.55	
3137.05	Kehricht öffentlicher Raum	3'366.80		14'000.00		4'780.20	
3141.01	Unterhalt Strassen und Verkehrswege	100'384.75		102'500.00		115'375.02	
3141.02	Unterhalt öffentliche Beleuchtung	121'817.60		90'000.00		100'771.15	
3141.03	Strassenentwässerung	132'900.00		132'900.00		132'900.00	
3149.03	Unterhalt Signale/Poller	980.05		3'000.00			
3149.04	Unterhalt Beflagung	2'970.50		3'000.00		101.45	
3151.01	Unterhalt Maschinen, Geräte, Fahrzeuge, Werkzeuge	62'967.54		60'000.00		62'723.88	
3153.01	Unterhalt Hardware	2'516.20		4'000.00		2'208.90	
3158.01	Unterhalt Software	398.70		400.00		398.70	
3170.01	Spesen	1'291.40		2'500.00		1'359.15	
3170.11	Spesen BAUKO			500.00		150.00	
3199.14	Freier Kredit BAUKO	1'550.00		1'550.00			
3300.10	Planmässige Abschreibungen Strassen und Verkehrswege	181'421.66		213'000.00		178'312.40	
3300.30	Planmässige Abschreibungen übrige Tiefbauten	45'958.85		50'800.00		50'797.10	

**12.2 Erfolgsrechnung**

nach Funktionen

		Rechnung 2022		Budget 2022		Rechnung 2021	
		Aufwand	Ertrag	Aufwand	Ertrag	Aufwand	Ertrag
3300.60	Planmässige Abschreibungen Mobilien	27'545.55		27'600.00		27'545.80	
3635.08	Winterbeleuchtung	1'057.60		25'000.00		16'239.15	
3636.02	Erlassene Gebühren/Kosten	100.26		500.00			
3900.01	Interne Verrechnung Material- und Warenbezüge			1'500.00			
3910.01	Interne Verrechnung Dienstleistungen	54'257.00		63'000.00		53'209.00	
4240.60	Dienstleistungen für Dritte (DS 6150)		48'286.31		95'000.00		46'654.05
4250.60	Verkauf Baumaterial (DS 6150)		1'263.42		1'000.00		1'789.10
4250.61	Verkauf Waren und Mobilien (DS 6150)						382.80
4260.60	Verschiedene Rückerstattungen (DS 6150)		11'569.67		15'000.00		18'437.65
4260.61	Entschädigung Beleuchtung Kantonsstrasse (DS 6150)		4'509.40		5'000.00		5'144.25
4260.62	Schadenersatz für defekte Signale (DS 6150)		1'423.55		500.00		1'000.00
4612.08	Interne Verrechnung SF (7201/7301.3612.08, 7301.3612.13 + 9630.3612.22)		20'981.20		16'000.00		6'014.25
4900.02	Interne Verrechnung Material- und Warenbezüge (1110/3421.3900.01+1400.3900.02+0290/2170/3423/6191/6 1				450.00		
4910.04	Interne Verrechnung DL (1110/3421.3910.01+0290/2170/3423/6191/6192/7792.".02+ 3422.".03/04+1400.".06)		72'474.75		70'500.00		31'305.25
<b>6155</b>	<b>Parkplätze</b>	<b>608'759.14</b>	<b>1'930'536.81</b>	<b>651'100.00</b>	<b>1'848'800.00</b>	<b>635'744.61</b>	<b>1'662'741.61</b>
3102.03	Parktickets und Parkkarten	3'219.70		4'000.00		4'130.15	
3113.01	Anschaffung Hardware			5'000.00		44.90	
3118.01	Anschaffung Software	430.80		5'000.00			
3119.07	Anschaffung Parkautomaten/Schrankenanlagen	20'070.55		10'000.00			
3120.05	Energie Parkautomaten/Schrankenanlagen	4'281.40		5'000.00		3'760.55	
3130.01	Dienstleistungen Dritter	13'463.65		20'000.00		81'257.05	
3130.04	Post- und Bankspesen	38'115.83		35'000.00		31'540.15	
3130.05	Bussen, Post- und Bankspesen	692.21		2'000.00		895.50	
3130.26	Betreuung Parkautomaten	59'738.40		70'000.00		60'341.50	
3134.01	Haftpflicht-/Sachversicherung	5'317.20		5'000.00		5'278.70	
3137.01	Liegenschaftssteuer und Schwellentelle	184.60		500.00		181.15	
3153.01	Unterhalt Hardware	570.80		2'000.00			
3158.01	Unterhalt Software	27'637.80		23'000.00		20'969.45	
3159.02	Unterhalt Parkautomaten/ Schrankenanlagen	28'880.44		30'000.00		32'218.33	
3160.01	Miete und Pacht Liegenschaften	132'151.40		170'000.00		152'772.05	
3160.03	Miete Parkhaus Migros	146'437.40		150'000.00		146'437.40	
3181.02	Bussen, tatsächliche Forderungsverluste	52'060.00		60'000.00		36'420.00	
3300.60	Planmässige Abschreibungen Mobilien	24'502.30		24'600.00		24'502.30	

**12.2 Erfolgsrechnung**

nach Funktionen

		Rechnung 2022		Budget 2022		Rechnung 2021	
		Aufwand	Ertrag	Aufwand	Ertrag	Aufwand	Ertrag
3612.11	Bussen netto, Anteile Vertragsgemeinden	51'004.66		30'000.00		34'995.43	
4240.02	Bussen, Dienstleistungen für Dritte		6'686.45		3'000.00		5'410.24
4240.03	Parkgebühren ohne MWST		850'469.82		700'000.00		668'184.47
4240.04	Parking Migros		105'883.26		140'000.00		96'048.96
4240.70	Parkgebühren mit MWST (DS 6155)		603'783.03		700'000.00		550'889.57
4240.71	Mietertrag Parkplätze (DS 6155)		26'700.87		15'800.00		14'994.20
4260.70	Verschiedene Rückerstattungen (DS 6155)		299.83				5'548.92
4270.01	Bussen		336'713.55		290'000.00		321'665.25
<b>6156</b>	<b>Parkplatzersatzabgaben</b>	<b>17'639.75</b>	<b>46'342.05</b>	<b>40'200.00</b>	<b>81'000.00</b>	<b>216'532.80</b>	<b>245'235.10</b>
3893.01	Einlage	17'639.75		40'200.00		216'532.80	
4200.02	Parkplatzersatzabgaben		17'560.00		40'000.00		216'500.00
4409.01	Interne Verrechnung Zinsen SF		79.75		200.00		32.80
4893.01	Entnahme		28'702.30		40'800.00		28'702.30
<b>619</b>	<b>Strassen, übriges</b>	<b>159'099.50</b>	<b>72'248.50</b>	<b>151'700.00</b>	<b>70'600.00</b>	<b>140'538.90</b>	<b>72'154.50</b>
	Nettoaufwand		86'851.00		81'100.00		68'384.40
<b>6191</b>	<b>Werkhof</b>	<b>43'794.30</b>	<b>60'788.50</b>	<b>44'900.00</b>	<b>60'600.00</b>	<b>32'102.50</b>	<b>60'694.50</b>
3101.01	Betriebs- und Verbrauchsmaterial			500.00			
3120.01	Ab-/Wasser, Energie, Heizmaterial, Kehricht	14'568.95		12'500.00		11'916.50	
3130.02	Telefon- und Internetgebühren	907.20		1'000.00		907.20	
3130.07	Sicherheitsdienst/Bewachung	8'470.20		8'500.00		8'470.20	
3134.01	Haftpflicht-/Sachversicherung	5'551.40		5'700.00		5'532.75	
3137.01	Liegenschaftssteuer und Schwellentelle	399.15		500.00		399.15	
3144.01	Baulicher Unterhalt	6'897.65		8'000.00		2'030.45	
3900.03	Interne Verrechnung Material- und Warenbezüge (3421.4900.01/6150.4900.02)			200.00			
3910.02	Interne Verrechnung Dienstleistungen (3421.4910.03/6150.4910.04)	6'999.75		8'000.00		2'846.25	
4260.01	Verschiedene Rückerstattungen		788.50		600.00		694.50
4930.02	Interne Verrechnung Infrastruktur		60'000.00		60'000.00		60'000.00
<b>6192</b>	<b>Mehrzweckgebäude</b>	<b>115'305.20</b>	<b>11'460.00</b>	<b>106'800.00</b>	<b>10'000.00</b>	<b>108'436.40</b>	<b>11'460.00</b>
3120.01	Ab-/Wasser, Energie, Heizmaterial, Kehricht	39'496.45		30'000.00		38'465.75	
3134.01	Haftpflicht-/Sachversicherung	3'252.85		3'400.00		3'270.05	
3137.01	Liegenschaftssteuer und Schwellentelle	261.10		600.00		261.10	
3144.01	Baulicher Unterhalt	13'735.10		14'000.00		7'880.25	
3300.40	Planmässige Abschreibungen Hochbauten	58'559.70		58'600.00		58'559.25	

**12.2 Erfolgsrechnung**

nach Funktionen

		Rechnung 2022		Budget 2022		Rechnung 2021	
		Aufwand	Ertrag	Aufwand	Ertrag	Aufwand	Ertrag
3900.03	Interne Verrechnung Material- und Warenbezüge (3421.4900.01/6150.4900.02)			200.00			
4470.01	Pacht- und Mietzinse Liegenschaften VV		8'400.00		8'500.00		8'400.00
4479.01	Rückerstattungen Nebenkosten		1'560.00				1'560.00
4612.01	Interne Verrechnung SF		1'500.00		1'500.00		1'500.00
<b>62</b>	<b>Öffentlicher Verkehr</b>	<b>982'857.74</b>	<b>78'562.43</b>	<b>1'117'400.00</b>	<b>70'000.00</b>	<b>936'062.38</b>	<b>86'681.40</b>
	Nettoaufwand		904'295.31		1'047'400.00		849'380.98
<b>621</b>	<b>Bahninfrastruktur</b>	<b>6'373.60</b>		<b>30'500.00</b>		<b>16'997.10</b>	
	Nettoaufwand		6'373.60		30'500.00		16'997.10
<b>6210</b>	<b>Bahninfrastruktur</b>	<b>6'373.60</b>		<b>30'500.00</b>		<b>16'997.10</b>	
3660.40	Planmässige Abschreibungen Investitionsbeiträge an öffentliche Unternehmungen	6'373.60		30'500.00		16'997.10	
<b>622</b>	<b>Regionalverkehr</b>	<b>10'175.90</b>		<b>10'000.00</b>		<b>12'767.30</b>	
	Nettoaufwand		10'175.90		10'000.00		12'767.30
<b>6220</b>	<b>Regionalverkehr</b>	<b>10'175.90</b>		<b>10'000.00</b>		<b>12'767.30</b>	
3634.01	Beiträge an öffentliche Unternehmungen					3'692.30	
3634.05	Moonliner Oberland Ost	1'150.90					
3634.06	Gästekarte öffentl. Verkehr	9'025.00		10'000.00		9'075.00	
<b>629</b>	<b>Öffentlicher Verkehr</b>	<b>966'308.24</b>	<b>78'562.43</b>	<b>1'076'900.00</b>	<b>70'000.00</b>	<b>906'297.98</b>	<b>86'681.40</b>
	Nettoaufwand		887'745.81		1'006'900.00		819'616.58
<b>6290</b>	<b>Öffentlicher Verkehr</b>	<b>65'635.24</b>	<b>78'562.43</b>	<b>65'900.00</b>	<b>70'000.00</b>	<b>65'981.98</b>	<b>86'681.40</b>
3130.06	Mitglieder- und Verbandsbeiträge	100.00		100.00			
3130.66	Tageskarten, Kauf (DS 6290)	64'995.27		65'000.00		65'041.35	
3133.66	Tageskarten, Informatik (Hosting) (DS 6290)	539.97		800.00		769.98	
3181.66	Tageskarten, tatsächliche Forderungsverluste (DS 6290)					170.65	
4250.66	Tageskarten, Verkauf (DS 6290)		78'562.43		70'000.00		86'681.40
<b>6291</b>	<b>Gemeindeanteil Öffentlicher Verkehr</b>	<b>900'673.00</b>		<b>1'011'000.00</b>		<b>840'316.00</b>	
3631.05	LAG, öffentlicher Verkehr	900'673.00		1'011'000.00		840'316.00	
<b>7</b>	<b>Umweltschutz und Raumordnung</b>	<b>5'047'331.84</b>	<b>4'489'532.61</b>	<b>5'471'150.00</b>	<b>4'837'000.00</b>	<b>4'856'387.74</b>	<b>4'286'226.53</b>
	Nettoaufwand		557'799.23		634'150.00		570'161.21



**12.2 Erfolgsrechnung**

nach Funktionen

		Rechnung 2022		Budget 2022		Rechnung 2021	
		Aufwand	Ertrag	Aufwand	Ertrag	Aufwand	Ertrag
<b>72</b>	<b>Abwasserentsorgung</b>	<b>3'212'599.53</b>	<b>3'212'599.53</b>	<b>3'444'600.00</b>	<b>3'444'600.00</b>	<b>3'230'816.00</b>	<b>3'230'816.00</b>
<b>720</b>	<b>Abwasserentsorgung</b>	<b>3'212'599.53</b>	<b>3'212'599.53</b>	<b>3'444'600.00</b>	<b>3'444'600.00</b>	<b>3'230'816.00</b>	<b>3'230'816.00</b>
<b>7201</b>	<b>Abwasserentsorgung [Gemeindebetrieb]</b>	<b>3'212'599.53</b>	<b>3'212'599.53</b>	<b>3'444'600.00</b>	<b>3'444'600.00</b>	<b>3'230'816.00</b>	<b>3'230'816.00</b>
3111.50	Anschaffung Maschinen, Geräte und Fahrzeuge (DS 7201)					6'323.25	
3120.50	Ab-/Wasser, Energie (DS 7201)	6'550.78		7'500.00		8'950.62	
3130.50	Diverse Entschädigungen (DS 7201)	59'788.92		65'000.00		56'867.60	
3132.50	GEP-Abklärungen (DS 7201)	64'605.06		40'000.00		37'852.70	
3132.51	Entschädigung Nachführung Werkkataster/Gewässerschutz (DS 7201)	33'114.49		28'000.00		22'327.60	
3134.50	Haftpflicht-/Sachversicherung (DS 7201)	7'235.50		8'000.00		7'836.42	
3137.01	Liegenschaftssteuer und Schwellentelle	275.35		500.00		321.75	
3143.50	Unterhalt (DS 7201)	72'702.36		80'000.00		118'939.37	
3170.50	Spesen (DS 7201)			200.00			
3181.50	Tatsächliche Forderungsverluste (DS 7201)	432.50		5'000.00		21'595.43	
3300.30	Planmässige Abschreibungen übrige Tiefbauten	276'285.73		304'700.00		275'064.00	
3409.01	Interne Verrechnung Zinsen SF	3'602.40		10'000.00		3'402.10	
3510.10	SF Werterhalt, Einlage (Wiederbeschaffungswert)	1'418'989.00		1'426'000.00		1'378'408.00	
3510.50	SF Werterhalt, Einlage (Anschlussgebühren)	266'764.85		250'000.00		183'086.75	
3612.06	Interne Verrechnung Verwaltungsaufwand SF (0220.4612.06)	60'318.00		69'400.00		59'389.20	
3612.07	Interne Verrechnung Liegenschaft/Infrastruktur SF (0290.4612.07)	6'702.00		7'700.00		6'598.80	
3612.08	Interne Verrechnung diverse SF (3421/6150.4612.08)	5'703.75		5'500.00		3'809.25	
3632.50	Betriebsbeitrag ARA (DS 7201)	635'470.45		773'200.00		481'403.28	
3632.51	Abgabe in Abwasserfonds (DS 7201)	226'397.30		185'500.00		182'201.00	
3660.20	Planmässige Abschreibungen Investitionsbeiträge an Gemeinden und Gemeindeverbände	47'384.88		66'200.00		43'813.80	
4240.50	Einmalige Anschlussgebühren (DS 7201)		266'764.85		250'000.00		199'815.50
4240.51	Grundgebühren (DS 7201)		849'650.56		820'000.00		830'267.19
4240.52	Verbrauchsgebühren (DS 7201)		1'648'205.20		1'850'000.00		1'758'132.16
4240.53	Grund-/Benützungsggebühren Eigene (DS 7201)		123'398.33		123'400.00		123'398.35
4240.54	Dienstleistungen (DS 7201)		213.60		300.00		325.00
4510.01	SF Werterhalt, Entnahme		323'670.61		370'900.00		318'877.80
4611.50	Beiträge Kanton (DS 7201)		696.38		30'000.00		
9010.01	SF, Ertragsüberschuss	20'276.21		112'200.00		332'625.08	

**12.2 Erfolgsrechnung**

nach Funktionen

		Rechnung 2022		Budget 2022		Rechnung 2021	
		Aufwand	Ertrag	Aufwand	Ertrag	Aufwand	Ertrag
<b>73</b>	<b>Abfall</b>	<b>1'222'571.28</b>	<b>1'229'137.43</b>	<b>1'231'300.00</b>	<b>1'248'200.00</b>	<b>1'031'151.81</b>	<b>1'031'151.81</b>
	Nettoertrag	6'566.15		16'900.00			
<b>730</b>	<b>Abfall</b>	<b>1'222'571.28</b>	<b>1'229'137.43</b>	<b>1'231'300.00</b>	<b>1'248'200.00</b>	<b>1'031'151.81</b>	<b>1'031'151.81</b>
	Nettoertrag	6'566.15		16'900.00			
<b>7301</b>	<b>Abfall [Gemeindebetrieb]</b>	<b>1'164'465.63</b>	<b>1'164'465.63</b>	<b>1'183'200.00</b>	<b>1'183'200.00</b>	<b>1'031'151.81</b>	<b>1'031'151.81</b>
3010.01	Löhne des Verwaltungs- und Betriebspersonals (Monatslohn)	206'972.15		230'000.00		201'816.80	
3010.09	Taggelder Kranken-/Unfallversicherung und Erwerbssersatz	-6'375.50				-67.25	
3050.01	AG-Beiträge AHV, IV, EO, ALV	12'765.55		14'700.00		12'976.80	
3052.01	AG-Beiträge Pensionskasse	15'021.00		16'700.00		14'727.60	
3053.01	AG-Beiträge Unfallversicherung	3'373.15		7'500.00		5'227.35	
3054.01	AG-Beiträge Familienausgleichskasse	2'967.30		3'700.00		3'217.40	
3055.01	AG-Beiträge Krankentaggeldversicherung	2'306.90		1'500.00		1'286.65	
3101.40	Betriebs-, Verbrauchs- und Produktionsmaterial (DS 7301)	20'153.66		20'000.00		14'724.95	
3102.40	Drucksachen, Publikationen (DS 7301)	6'258.08		7'000.00		5'715.75	
3111.40	Anschaffung Maschinen, Geräte und Fahrzeuge (DS 7301)	6'383.82		10'000.00		3'710.45	
3112.40	Dienstkleider (DS 7301)	204.69					
3113.40	Anschaffung Hardware (DS 7301)	14'168.00		18'000.00			
3118.40	Anschaffung Software (DS 7301)			500.00			
3130.02	Telefon- und Internetgebühren	48.00					
3130.27	Papiersammlungen	17'015.20		25'000.00		17'187.20	
3130.40	Gebühren AVAG und Sammlungen (DS 7301)	513'080.56		550'000.00		472'931.97	
3130.41	Altlastenuntersuchungen (DS 7301)			500.00			
3130.42	Bring- und Hol-Tag (DS 7301)	9'700.81		9'500.00			
3130.44	Diverse Entschädigungen (DS 7301)	9'803.75		11'000.00		8'905.55	
3134.40	Haftpflicht-/Sachversicherung (DS 7301)	2'006.72		2'100.00		1'972.69	
3137.02	Motorfahrzeugsteuern	1'680.30		2'000.00		1'680.30	
3137.03	Schwerverkehrsabgabe	6'463.95		7'000.00		6'725.35	
3151.40	Unterhalt Fahrzeuge, Maschinen (DS 7301)	36'674.30		15'000.00		7'698.92	
3153.40	Unterhalt Hardware (DS 7301)			500.00			
3158.40	Unterhalt Software (DS 7301)	3'511.08		1'000.00		1'266.85	
3161.40	Mieten, Benützungskosten Anlagen (DS 7301)	12'494.10		6'000.00			
3170.40	Spesen (DS 7301)	168.10		200.00		446.00	
3181.40	Tatsächliche Forderungsverluste (DS 7301)	241.41		1'000.00		1'125.43	
3300.30	Planmässige Abschreibungen übrige Tiefbauten	3'410.50		3'500.00		3'410.40	
3300.60	Planmässige Abschreibungen Mobilien	32'724.20		32'800.00		32'723.80	
3300.99	Planmässige Abschreibungen (bish. VV 8 J.)	39'173.15		39'200.00		39'173.05	

**12.2 Erfolgsrechnung**

nach Funktionen

		Rechnung 2022		Budget 2022		Rechnung 2021	
		Aufwand	Ertrag	Aufwand	Ertrag	Aufwand	Ertrag
3612.06	Interne Verrechnung Verwaltungsaufwand SF (0220.4612.06)	46'116.00		42'100.00		53'595.00	
3612.07	Interne Verrechnung Liegenschaft/Infrastruktur SF (0290.4612.07)	5'124.00		4'700.00		5'955.00	
3612.08	Interne Verrechnung diverse SF (3421/6150.4612.08)	7'447.50		4'500.00		1'451.25	
3612.12	Interne Verrechnung SF	1'500.00		1'500.00		1'500.00	
3612.13	Bring- und Hol-Tag, interne Verrechnung SF (1110.4612.01+3421/6150.4612.08)	3'938.00		7'000.00			
3612.14	Beitrag Tierkörperbeseitigung	26'514.90		22'500.00		19'131.75	
3612.18	Interne Verrechnung Gesamtertrag SF Abfall/Nicht-Monopol Abfall	64'671.80		65'000.00			
4240.40	Grundgebühren (DS 7301)		448'063.75		445'000.00		480'654.18
4240.41	Grundgebühren Nicht-Monopol (DS 7301)		27'162.00		25'000.00		
4240.42	AVAG (Sackgebühren) (DS 7301)		258'704.34		265'000.00		271'391.75
4240.43	Container (Andock- und Gewichtsgebühr) (DS 7301)		258'478.09		290'000.00		222'406.09
4240.44	Container (Andock- und Gewichtsgebühr) Nicht-Monopol (DS 7301)		34'152.00		28'000.00		
4240.45	Papiersammlungen, Altpapierverwertung (DS 7301)		41'828.83		15'000.00		27'641.39
4240.46	Dienstleistungen für Dritte (DS 7301)		21'154.84		15'000.00		17'225.90
4260.40	Bring- und Hol-Tag, Anteile Matten und Unterseen (DS 7301)		5'805.40		5'000.00		
4260.41	VetroSwiss/AVAG, VEG Glas (DS 7301)		5'250.23		7'200.00		5'614.60
4270.01	Bussen		930.00		500.00		1'490.00
4409.01	Interne Verrechnung Zinsen SF		378.55		1'700.00		337.00
4451.40	Erträge aus Beteiligungen VV (DS 7301)		2'593.45		2'500.00		2'532.40
4463.40	Dividende AVAG (DS 7301)		1'858.50		1'900.00		1'858.50
4612.11	Interne Verrechnung Gesamtaufwand SF Abfall/Nicht-Monopol Abfall		58'105.65		48'100.00		
9010.01	SF, Ertragsüberschuss	36'758.50				90'934.80	
9011.01	SF, Aufwandüberschuss				33'300.00		
<b>7309</b>	<b>Abfall [Nicht-Monopol]</b>	<b>58'105.65</b>	<b>64'671.80</b>	<b>48'100.00</b>	<b>65'000.00</b>		
3612.19	Interne Verrechnung Gesamtaufwand Nicht-Monopol Abfall/SF Abfall	58'105.65		48'100.00			
4612.12	Interne Verrechnung Gesamtertrag Nicht-Monopol Abfall/SF Abfall		64'671.80		65'000.00		
<b>74</b>	<b>Verbauungen</b>			<b>40'000.00</b>			
	Nettoaufwand				40'000.00		

**12.2 Erfolgsrechnung**

nach Funktionen

		Rechnung 2022		Budget 2022		Rechnung 2021	
		Aufwand	Ertrag	Aufwand	Ertrag	Aufwand	Ertrag
<b>745</b>	<b>Naturgefahren</b>			<b>40'000.00</b>			
	Nettoaufwand				40'000.00		
<b>7450</b>	<b>Naturgefahren</b>			<b>40'000.00</b>			
3132.06	Notfallplanung Naturgefahren			10'000.00			
3134.03	Stiftung Einsatzkosten der Gemeinden in a.o. Lagen			30'000.00			
<b>76</b>	<b>Bekämpfung von Umweltverschmutzung</b>	<b>53'005.90</b>		<b>64'950.00</b>		<b>18'053.40</b>	
	Nettoaufwand		53'005.90		64'950.00		18'053.40
<b>769</b>	<b>Bekämpfung von Umweltverschmutzung</b>	<b>53'005.90</b>		<b>64'950.00</b>		<b>18'053.40</b>	
	Nettoaufwand		53'005.90		64'950.00		18'053.40
<b>7690</b>	<b>Bekämpfung von Umweltverschmutzung</b>	<b>53'005.90</b>		<b>64'950.00</b>		<b>18'053.40</b>	
3000.12	Sitzungsgelder FK Energie	720.00		1'250.00		1'200.00	
3050.01	AG-Beiträge AHV, IV, EO, ALV	11.65					
3053.01	AG-Beiträge Unfallversicherung	0.95					
3054.01	AG-Beiträge Familienausgleichskasse	2.70					
3055.01	AG-Beiträge Krankentaggeldversicherung	1.05					
3130.28	Energiestadt	47'274.55		58'000.00		11'847.60	
3170.12	Spesen FK Energie			500.00			
3634.07	Regionalkonferenz Oberland-Ost, Energieberatung	4'995.00		5'200.00		5'005.80	
<b>77</b>	<b>Übriger Umweltschutz</b>	<b>486'324.08</b>	<b>47'795.65</b>	<b>516'200.00</b>	<b>100'000.00</b>	<b>473'182.43</b>	<b>24'258.72</b>
	Nettoaufwand		438'528.43		416'200.00		448'923.71
<b>771</b>	<b>Friedhof und Bestattung</b>	<b>128'983.80</b>		<b>130'000.00</b>		<b>122'640.35</b>	
	Nettoaufwand		128'983.80		130'000.00		122'640.35
<b>7710</b>	<b>Friedhof und Bestattung allgemein</b>	<b>128'983.80</b>		<b>130'000.00</b>		<b>122'640.35</b>	
3130.29	Bestattungskosten	20'134.50		10'000.00		19'776.05	
3632.11	Begräbnisgemeindevorband Gsteig-Interlaken	108'849.30		120'000.00		102'864.30	
<b>779</b>	<b>Umweltschutz</b>	<b>357'340.28</b>	<b>47'795.65</b>	<b>386'200.00</b>	<b>100'000.00</b>	<b>350'542.08</b>	<b>24'258.72</b>
	Nettoaufwand		309'544.63		286'200.00		326'283.36
<b>7790</b>	<b>Umweltschutz</b>	<b>200.00</b>		<b>200.00</b>		<b>200.00</b>	
3130.06	Mitglieder- und Verbandsbeiträge	200.00		200.00		200.00	

**12.2 Erfolgsrechnung**

nach Funktionen

		Rechnung 2022		Budget 2022		Rechnung 2021	
		Aufwand	Ertrag	Aufwand	Ertrag	Aufwand	Ertrag
<b>7791</b>	<b>Öffentliche Toilettenanlagen</b>	<b>352'468.53</b>	<b>47'795.65</b>	<b>381'600.00</b>	<b>100'000.00</b>	<b>347'957.78</b>	<b>24'258.72</b>
3101.01	Betriebs- und Verbrauchsmaterial	23'920.05		50'000.00		50'200.83	
3120.01	Ab-/Wasser, Energie, Heizmaterial, Kehricht	26'899.15		17'000.00		18'169.75	
3130.04	Post- und Bankspesen	1'006.93		2'500.00		453.40	
3130.07	Sicherheitsdienst/Bewachung	5'823.60		6'000.00		5'823.60	
3130.30	Reinigungsvertrag	222'732.20		200'000.00		195'281.40	
3130.31	Betreuung Gebührenautomaten	3'519.50		5'000.00		2'762.25	
3134.01	Haftpflicht-/Sachversicherung	1'566.80		1'700.00		1'610.35	
3137.01	Liegenschaftssteuer und Schwellentelle	1'464.05		1'400.00		1'359.50	
3144.01	Baulicher Unterhalt	16'606.65		45'000.00		24'579.30	
3161.01	Mieten, Benützungskosten Anlagen	2'126.50		6'000.00		1'960.40	
3300.40	Planmässige Abschreibungen Hochbauten	32'522.90		32'600.00		32'522.60	
3632.12	Reinigungsarbeiten WC Schlossareal	5'380.20		5'300.00		4'634.40	
3910.01	Interne Verrechnung Dienstleistungen	8'900.00		9'100.00		8'600.00	
4240.76	Benützungsgebühren Toilettenanlagen (DS 7791)		47'795.65		100'000.00		24'258.72
<b>7792</b>	<b>Hundetoiletten</b>	<b>4'671.75</b>		<b>4'400.00</b>		<b>2'384.30</b>	
3101.01	Betriebs- und Verbrauchsmaterial	4'671.75		4'000.00		2'384.30	
3900.03	Interne Verrechnung Material- und Warenbezüge (3421.4900.01/6150.4900.02)			200.00			
3910.02	Interne Verrechnung Dienstleistungen (3421.4910.03/6150.4910.04)			200.00			
<b>79</b>	<b>Raumordnung</b>	<b>72'831.05</b>		<b>174'100.00</b>	<b>44'200.00</b>	<b>103'184.10</b>	
	Nettoaufwand		72'831.05		129'900.00		103'184.10
<b>790</b>	<b>Raumordnung</b>	<b>72'831.05</b>		<b>174'100.00</b>	<b>44'200.00</b>	<b>103'184.10</b>	
	Nettoaufwand		72'831.05		129'900.00		103'184.10
<b>7900</b>	<b>Raumordnung allgemein</b>	<b>25'656.05</b>		<b>81'900.00</b>		<b>55'907.10</b>	
3132.01	Honorare externe Berater, Gutachter, Fachexperten etc.	2'599.65		50'000.00		17'471.20	
3132.07	Richtplan Energie Bödéli, Revision	392.65		10'000.00		7'376.25	
3320.90	Planmässige Abschreibungen immaterielle Anlagen	13'563.75		12'800.00		12'759.65	
3611.10	Gewässerrichtplan Lütshine, Entschädigung an Kanton	9'100.00		9'100.00		18'300.00	
<b>7907</b>	<b>Regionalkonferenzen</b>	<b>47'175.00</b>		<b>48'000.00</b>		<b>47'277.00</b>	
3634.08	Regionalkonferenz Oberland-Ost, Basisbeitrag	47'175.00		48'000.00		47'277.00	

**12.2 Erfolgsrechnung**

nach Funktionen

		Rechnung 2022		Budget 2022		Rechnung 2021	
		Aufwand	Ertrag	Aufwand	Ertrag	Aufwand	Ertrag
<b>7909</b>	<b>Mehrwertabschöpfung - neurechtlich</b>			<b>44'200.00</b>	<b>44'200.00</b>		
3510.01	SF Mehrwertabschöpfung, Einlage			39'700.00			
3701.01	Mehrwertabschöpfung Kantonsanteil, Weiterleitung			4'500.00			
4022.02	Mehrwertabschöpfung Gemeindeanteil				39'700.00		
4707.01	Mehrwertabschöpfung Kantonsanteil				4'500.00		
<b>8</b>	<b>Volkswirtschaft</b>	<b>384'831.50</b>	<b>218'935.70</b>	<b>390'290.00</b>	<b>222'000.00</b>	<b>670'295.35</b>	<b>230'722.70</b>
	Nettoaufwand		165'895.80		168'290.00		439'572.65
<b>81</b>	<b>Landwirtschaft</b>	<b>7'424.80</b>		<b>7'700.00</b>		<b>7'427.40</b>	
	Nettoaufwand		7'424.80		7'700.00		7'427.40
<b>811</b>	<b>Verwaltung, Vollzug und Kontrolle</b>	<b>6'660.00</b>		<b>6'900.00</b>		<b>6'674.40</b>	
	Nettoaufwand		6'660.00		6'900.00		6'674.40
<b>8110</b>	<b>Verwaltung, Vollzug und Kontrolle</b>	<b>6'660.00</b>		<b>6'900.00</b>		<b>6'674.40</b>	
3634.09	Regionalkonferenz Oberland-Ost, Landschaftsfonds	6'660.00		6'900.00		6'674.40	
<b>814</b>	<b>Produktionsverbesserungen Pflanzen</b>	<b>764.80</b>		<b>800.00</b>		<b>753.00</b>	
	Nettoaufwand		764.80		800.00		753.00
<b>8140</b>	<b>Produktionsverbesserungen Pflanzen</b>	<b>764.80</b>		<b>800.00</b>		<b>753.00</b>	
3632.13	Ackerbaustellenleitung	764.80		800.00		753.00	
<b>82</b>	<b>Forstwirtschaft</b>	<b>40'242.85</b>		<b>56'500.00</b>		<b>58'144.80</b>	
	Nettoaufwand		40'242.85		56'500.00		58'144.80
<b>820</b>	<b>Forstwirtschaft</b>	<b>40'242.85</b>		<b>56'500.00</b>		<b>58'144.80</b>	
	Nettoaufwand		40'242.85		56'500.00		58'144.80
<b>8200</b>	<b>Forstwirtschaft</b>	<b>40'242.85</b>		<b>56'500.00</b>		<b>58'144.80</b>	
3631.06	Unterhalt Schutzwaldpflege			16'000.00		17'893.25	
3632.14	Gemeindeverband für die Erhaltung der Wälder der Region Oberland	40'242.85		40'500.00		40'251.55	
<b>84</b>	<b>Tourismus</b>	<b>304'325.90</b>	<b>13'568.00</b>	<b>320'540.00</b>	<b>21'000.00</b>	<b>495'866.45</b>	<b>34'289.95</b>
	Nettoaufwand		290'757.90		299'540.00		461'576.50
<b>840</b>	<b>Tourismus</b>	<b>304'325.90</b>	<b>13'568.00</b>	<b>320'540.00</b>	<b>21'000.00</b>	<b>495'866.45</b>	<b>34'289.95</b>

**12.2 Erfolgsrechnung**

nach Funktionen

		Rechnung 2022		Budget 2022		Rechnung 2021	
		Aufwand	Ertrag	Aufwand	Ertrag	Aufwand	Ertrag
Nettoaufwand			290'757.90		299'540.00		461'576.50
<b>8400</b>	<b>Tourismus</b>	<b>125'032.80</b>	<b>13'568.00</b>	<b>140'530.00</b>	<b>21'000.00</b>	<b>180'772.45</b>	<b>34'289.95</b>
3101.06	Beschilderung Liegenschaften (gemäss Kurtaxenreglement)	4'089.80		8'000.00		42'433.45	
3130.32	Beziehungen zu ausländischen Orten	3'418.00		10'000.00		2'000.00	
3635.09	Interlaken Congress & Events AG	87'525.00		87'530.00		87'525.00	
3635.10	Weihnachtsmärkte					16'000.00	
3635.11	Swiss Economic Forum	30'000.00		35'000.00		32'814.00	
4260.12	Swiss Economic Forum, Anteile Matten und Unterseen		13'000.00		13'000.00		13'000.00
4260.13	Beschilderung Liegenschaften (gemäss Kurtaxenreglement)		568.00		8'000.00		21'289.95
<b>8406</b>	<b>Regionaler Tourismus</b>	<b>179'293.10</b>		<b>180'010.00</b>		<b>315'094.00</b>	
3130.06	Mitglieder- und Verbandsbeiträge	3'125.00		3'130.00		3'125.00	
3130.33	TOI Event-Koordination Bördeli	8'000.00				8'000.00	
3634.10	TOI (Tourismusorganisation Interlaken)	145'875.00		145'880.00		291'750.00	
3635.12	Beiträge Wirtschafts-/Tourismusförderung	22'293.10		31'000.00		12'219.00	
<b>85</b>	<b>Industrie, Gewerbe, Handel</b>	<b>32'837.95</b>	<b>1'600.00</b>	<b>5'550.00</b>	<b>1'000.00</b>	<b>108'856.70</b>	
Nettoaufwand			31'237.95		4'550.00		108'856.70
<b>850</b>	<b>Industrie, Gewerbe, Handel</b>	<b>32'837.95</b>	<b>1'600.00</b>	<b>5'550.00</b>	<b>1'000.00</b>	<b>108'856.70</b>	
Nettoaufwand			31'237.95		4'550.00		108'856.70
<b>8500</b>	<b>Industrie, Gewerbe, Handel</b>		<b>1'600.00</b>		<b>1'000.00</b>	<b>42'487.00</b>	
3635.17	IMU-Gutscheinkarte					42'487.00	
4451.01	Erträge aus Beteiligungen VV		1'600.00		1'000.00		
<b>8506</b>	<b>Regionale Wirtschaftsförderung</b>	<b>32'837.95</b>		<b>5'550.00</b>		<b>66'369.70</b>	
3000.13	Sitzungsgelder WTK	2'220.00		4'500.00		2'850.00	
3050.01	AG-Beiträge AHV, IV, EO, ALV	21.35					
3053.01	AG-Beiträge Unfallversicherung	1.75					
3054.01	AG-Beiträge Familienausgleichskasse	4.95					
3055.01	AG-Beiträge Krankentaggeldversicherung	1.90					
3170.13	Spesen WTK	138.00		600.00		642.20	
3199.15	Freier Kredit WTK	450.00		450.00		877.50	
3635.01	Beiträge an private Unternehmungen	10'000.00					
3635.16	Verein Standortförderung Wirtschaftsraum Interlaken-Jungfrau	20'000.00				62'000.00	

**12.2 Erfolgsrechnung**

nach Funktionen

		Rechnung 2022		Budget 2022		Rechnung 2021	
		Aufwand	Ertrag	Aufwand	Ertrag	Aufwand	Ertrag
<b>87</b>	<b>Brennstoffe und Energie</b>		<b>203'767.70</b>		<b>200'000.00</b>		<b>196'432.75</b>
	Nettoertrag	203'767.70		200'000.00		196'432.75	
<b>871</b>	<b>Elektrizität</b>		<b>203'767.70</b>		<b>200'000.00</b>		<b>196'432.75</b>
	Nettoertrag	203'767.70		200'000.00		196'432.75	
<b>8710</b>	<b>Elektrizität allgemein</b>		<b>203'767.70</b>		<b>200'000.00</b>		<b>196'432.75</b>
4462.01	Abgeltung IBI		203'767.70		200'000.00		196'432.75
<b>9</b>	<b>Finanzen und Steuern</b>	<b>7'136'874.29</b>	<b>23'625'869.48</b>	<b>5'623'760.00</b>	<b>22'971'915.00</b>	<b>6'724'475.73</b>	<b>23'296'309.44</b>
	Nettoertrag	16'488'995.19		17'348'155.00		16'571'833.71	
<b>91</b>	<b>Steuern</b>	<b>1'318'774.04</b>	<b>19'587'164.60</b>	<b>1'026'100.00</b>	<b>18'855'000.00</b>	<b>698'402.22</b>	<b>18'234'030.21</b>
	Nettoertrag	18'268'390.56		17'828'900.00		17'535'627.99	
<b>910</b>	<b>Steuern</b>	<b>1'318'774.04</b>	<b>19'587'164.60</b>	<b>1'026'100.00</b>	<b>18'855'000.00</b>	<b>698'402.22</b>	<b>18'234'030.21</b>
	Nettoertrag	18'268'390.56		17'828'900.00		17'535'627.99	
<b>9100</b>	<b>Allgemeine Gemeindesteuern</b>	<b>596'779.75</b>	<b>15'382'277.15</b>	<b>190'000.00</b>	<b>14'719'000.00</b>	<b>-210'876.60</b>	<b>14'353'865.50</b>
3180.01	Wertberichtigungen auf Forderungen	400'000.00				-377'000.00	
3181.01	Tatsächliche Forderungsverluste	193'113.55		180'000.00		161'343.50	
3181.03	Forderungsverzichte	3'666.20		10'000.00		4'779.90	
4000.01	Einkommenssteuern		9'830'708.45		9'900'000.00		9'977'054.50
4000.20	Nachsteuern und Bussen		49'527.60		30'000.00		126'682.20
4000.40	Aktive Steuerauscheidungen Einkommenssteuern		720'124.95		870'000.00		687'800.55
4000.50	Passive Steuerauscheidungen Einkommenssteuern		-358'630.00		-330'000.00		-256'388.00
4000.60	Pauschale Steueranrechnungen natürliche Personen		-5'652.05		-5'000.00		-5'257.20
4001.01	Vermögenssteuern		1'536'367.10		1'230'000.00		1'371'130.90
4001.40	Aktive Steuerauscheidungen Vermögenssteuern		157'276.55		120'000.00		92'051.75
4001.50	Passive Steuerauscheidungen Vermögenssteuern		-132'964.40		-100'000.00		-87'733.55
4002.01	Quellensteuern		881'033.05		550'000.00		419'563.45
4002.10	Quellensteuern ausserhalb der Ertragsabrechnung (BGSA)		1'529.00		2'000.00		1'357.70
4010.01	Gewinnsteuern		1'764'922.50		2'300'000.00		-1'096'899.50
4010.40	Aktive Steuerauscheidungen Gewinnsteuern		1'560'406.10		950'000.00		1'423'557.20
4010.50	Passive Steuerauscheidungen Gewinnsteuern		-1'792'937.10		-290'000.00		-600'031.30
4010.70	Rückstellungen für Steuerteilungen juristische Personen		1'140'000.00		-600'000.00		2'170'000.00
4011.01	Kapitalsteuern		39'920.05		35'000.00		81'137.90
4011.40	Aktive Steuerauscheidungen Kapitalsteuern		4'258.15		30'000.00		18'051.40
4011.50	Passive Steuerauscheidungen Kapitalsteuern		-26'686.35		-8'000.00		-7'770.40



**12.2 Erfolgsrechnung**

nach Funktionen

		Rechnung 2022		Budget 2022		Rechnung 2021	
		Aufwand	Ertrag	Aufwand	Ertrag	Aufwand	Ertrag
4019.01	Holdingssteuern		-117.35				4'223.80
4029.01	Eingang abgeschriebene Steuern		13'190.90		35'000.00		35'334.10
<b>9101</b>	<b>Sondersteuern</b>	<b>1'679.00</b>	<b>859'802.35</b>	<b>4'500.00</b>	<b>582'500.00</b>	<b>266'646.30</b>	<b>590'561.75</b>
3180.01	Wertberichtigungen auf Forderungen	150.00				-3'850.00	
3181.01	Tatsächliche Forderungsverluste	1'529.00		4'500.00		270'496.30	
4000.80	Lotteriegewinnsteuern				2'000.00		
4022.01	Grundstückgewinnsteuern		568'252.35		360'000.00		314'106.15
4022.10	Sonderveranlagungen		290'528.55		220'000.00		276'161.65
4029.01	Eingang abgeschriebene Steuern		1'021.45		500.00		293.95
<b>9102</b>	<b>Liegenschaftssteuern</b>	<b>-4'044.51</b>	<b>2'594'825.30</b>	<b>1'000.00</b>	<b>2'700'500.00</b>	<b>-55'078.34</b>	<b>2'565'292.10</b>
3180.01	Wertberichtigungen auf Forderungen	-4'000.00				-59'000.00	
3181.01	Tatsächliche Forderungsverluste	-44.51		1'000.00		3'921.66	
4021.01	Liegenschaftssteuern		2'594'825.30		2'700'000.00		2'565'292.10
4029.01	Eingang abgeschriebene Steuern				500.00		
<b>9103</b>	<b>Hundetaxe</b>	<b>500.00</b>	<b>26'400.00</b>	<b>600.00</b>	<b>23'000.00</b>	<b>100.00</b>	<b>26'700.00</b>
3181.01	Tatsächliche Forderungsverluste	500.00		500.00		100.00	
3181.03	Forderungsverzichte			100.00			
4033.01	Hundetaxe		26'400.00		23'000.00		26'700.00
<b>9105</b>	<b>Tourismusabgabe</b>	<b>498'353.50</b>	<b>498'353.50</b>	<b>450'000.00</b>	<b>450'000.00</b>	<b>485'361.20</b>	<b>485'361.20</b>
3636.18	TFA, Weiterleitung Erträge an TOI	498'353.50		450'000.00		485'361.20	
4039.01	TFA, Erträge		498'353.50		450'000.00		485'361.20
<b>9106</b>	<b>Schwellentelle</b>	<b>225'506.30</b>	<b>225'506.30</b>	<b>380'000.00</b>	<b>380'000.00</b>	<b>212'249.66</b>	<b>212'249.66</b>
3612.15	Schwellentelle, Ablieferung an Schwellenkorporation Bödeli Süd	225'506.30		380'000.00		212'249.66	
4039.02	Schwellentelle		225'506.30		380'000.00		212'249.66
<b>93</b>	<b>Finanz- und Lastenausgleich</b>	<b>2'652'248.00</b>	<b>144'227.00</b>	<b>2'613'000.00</b>	<b>140'000.00</b>	<b>3'106'480.00</b>	<b>137'876.00</b>
	Nettoaufwand		2'508'021.00		2'473'000.00		2'968'604.00
<b>930</b>	<b>Finanz- und Lastenausgleich</b>	<b>2'652'248.00</b>	<b>144'227.00</b>	<b>2'613'000.00</b>	<b>140'000.00</b>	<b>3'106'480.00</b>	<b>137'876.00</b>
	Nettoaufwand		2'508'021.00		2'473'000.00		2'968'604.00
<b>9300</b>	<b>Finanz- und Lastenausgleich</b>	<b>2'652'248.00</b>	<b>144'227.00</b>	<b>2'613'000.00</b>	<b>140'000.00</b>	<b>3'106'480.00</b>	<b>137'876.00</b>
3621.60	LAG, neue Aufgabenteilung	1'047'502.00		1'037'000.00		1'013'438.00	

**12.2 Erfolgsrechnung**

nach Funktionen

		Rechnung 2022		Budget 2022		Rechnung 2021	
		Aufwand	Ertrag	Aufwand	Ertrag	Aufwand	Ertrag
3622.70	Disparitätenabbau	1'604'746.00		1'576'000.00		2'093'042.00	
4621.60	Soziodemografischer Zuschuss		144'227.00		140'000.00		137'876.00
<b>95</b>	<b>Ertragsanteile, übrige</b>		<b>587'454.55</b>		<b>560'000.00</b>		<b>531'549.25</b>
	Nettoertrag	587'454.55		560'000.00		531'549.25	
<b>950</b>	<b>Ertragsanteile, übrige</b>		<b>587'454.55</b>		<b>560'000.00</b>		<b>531'549.25</b>
	Nettoertrag	587'454.55		560'000.00		531'549.25	
<b>9500</b>	<b>Ertragsanteile, übrige</b>		<b>587'454.55</b>		<b>560'000.00</b>		<b>531'549.25</b>
4024.01	Erbschafts- und Schenkungssteuern		61'054.05		60'000.00		20'469.65
4600.01	Ertragsanteile an direkter Bundessteuer		526'400.50		500'000.00		511'079.60
<b>96</b>	<b>Vermögens- und Schuldenverwaltung</b>	<b>1'209'899.96</b>	<b>2'378'556.88</b>	<b>994'960.00</b>	<b>1'530'960.00</b>	<b>1'222'627.51</b>	<b>1'990'037.28</b>
	Nettoertrag	1'168'656.92		536'000.00		767'409.77	
<b>961</b>	<b>Zinsen</b>	<b>145'400.60</b>	<b>596'949.25</b>	<b>187'900.00</b>	<b>544'400.00</b>	<b>140'901.35</b>	<b>586'798.25</b>
	Nettoertrag	451'548.65		356'500.00		445'896.90	
<b>9610</b>	<b>Zinsen</b>	<b>145'400.60</b>	<b>596'949.25</b>	<b>187'900.00</b>	<b>544'400.00</b>	<b>140'901.35</b>	<b>586'798.25</b>
3181.06	Verzugszins Steuern, tatsächliche Forderungsverluste	3'586.65		6'000.00		15'873.90	
3181.07	Verzugszins Steuern, Forderungsverzichte			100.00		74.55	
3401.01	Zinsen kurzfristige Finanzverbindlichkeiten	63'350.00					
3406.01	Zinsen langfristige Finanzverbindlichkeiten	69'540.00		159'000.00		111'900.00	
3409.02	Interne Verrechnung Zinsen SF (1403/2199/5722/6156/7201/7301.4409.01)	670.15		2'800.00		644.60	
3499.01	Vergütungszinsen Steuern	8'253.80		20'000.00		12'408.30	
4401.01	Zinsen Forderungen und Kontokorrente		8'425.95				28.20
4401.02	Verzugszinsen Steuern		60'304.45		20'000.00		64'344.85
4409.02	Interne Verrechnung Zinsen SF (1626/7201/7301/9630.3409.01)		169'094.25		173'800.00		167'186.20
4420.01	Dividenden		599.00		600.00		607.00
4450.01	Erträge aus Darlehen VV		1'000.00				500.00
4451.01	Erträge aus Beteiligungen VV		357'525.60		350'000.00		354'132.00
<b>963</b>	<b>Liegenschaften des Finanzvermögens</b>	<b>1'140'801.88</b>	<b>1'781'107.63</b>	<b>803'760.00</b>	<b>986'560.00</b>	<b>1'011'566.73</b>	<b>1'403'239.03</b>
	Nettoertrag	640'305.75		182'800.00		391'672.30	
<b>9630</b>	<b>Liegenschaften des Finanzvermögens SF</b>	<b>1'122'550.93</b>	<b>1'122'550.93</b>	<b>778'160.00</b>	<b>778'160.00</b>	<b>1'004'282.68</b>	<b>1'004'282.68</b>

**12.2 Erfolgsrechnung**

nach Funktionen

	Rechnung 2022		Budget 2022		Rechnung 2021	
	Aufwand	Ertrag	Aufwand	Ertrag	Aufwand	Ertrag
3010.03 Löhne des Verwaltungs- und Betriebspersonals (Entschädigungen)	4'689.60		5'000.00		4'689.60	
3050.01 AG-Beiträge AHV, IV, EO, ALV	303.00		350.00		302.40	
3053.01 AG-Beiträge Unfallversicherung	36.00		70.00		48.35	
3054.01 AG-Beiträge Familienausgleichskasse	70.20		90.00		75.00	
3055.01 AG-Beiträge Krankentaggeldversicherung	55.20		40.00		30.00	
3409.01 Interne Verrechnung Zinsen SF			163'800.00			
3409.03 Interne Verrechnung Zinsen SF / 9630	165'491.85				163'784.10	
3430.01 Baulicher Unterhalt / 9630	617'347.50		240'000.00		462'293.40	
3431.01 Reinigungs-/Verbrauchsmaterial / 9630			200.00		116.00	
3431.02 Anschaffung Maschinen, Geräte und Fahrzeuge / 9630	7'281.05		20'000.00		70'980.10	
3431.03 Dienstleistungen Dritter / 9630	7'177.75		1'200.00		18'309.50	
3431.04 Unterhalt Maschinen, Geräte und Fahrzeuge / 9630	7'963.90		10'000.00			
3439.01 Wasser, Energie, Heizmaterial / 9630	32'450.36		32'000.00		26'353.24	
3439.02 Abwasser, Kehricht / 9630	9'120.59		10'000.00		9'476.21	
3439.03 Liegenschaftssteuer und Schwellentelle			8'500.00			
3439.04 Haftpflicht-/Sachversicherung / 9630	8'148.80		9'000.00		8'752.67	
3439.05 Liegenschaftssteuer und Schwellentelle / 9630	7'879.70				8'335.25	
3441.01 Wertberichtigung / 9630			17'800.00		17'780.00	
3612.06 Interne Verrechnung Verwaltungsaufwand SF (0220.4612.06)			24'100.00			
3612.07 Interne Verrechnung Liegenschaft/Infrastruktur SF (0290.4612.07)			2'700.00			
3612.08 Interne Verrechnung diverse SF (3421/6150.4612.08)			7'000.00			
3612.20 Interne Verrechnung Verwaltungsaufwand SF (0220.4612.06) / 9630	50'274.00				59'049.00	
3612.21 Interne Verrechnung Liegenschaft/Infrastruktur SF (0290.4612.07) / 9630	5'586.00				6'561.00	
3612.22 Interne Verrechnung diverse SF (3421/6150.4612.08) / 9630	7'891.95				4'753.75	
3893.01 Einlage			127'000.00			
3893.02 Einlage / 9630	154'596.50				127'058.00	
4430.01 Mietzinse				416'500.00		
4430.04 Mietzinse / 9630		230'839.60				216'750.50
4439.01 Rückerstattungen Nebenkosten / 9630		21'295.53		41'000.00		28'909.77
4439.02 Verschiedene Rückerstattungen / 9630		8'210.70		1'000.00		30'195.20
4893.01 Entnahme				240'000.00		
4893.02 Entnahme / 9630		617'347.50				462'293.40
9010.01 SF, Ertragsüberschuss			99'310.00			
9010.02 SF, Ertragsüberschuss / 9630	36'186.98				15'535.11	

**12.2 Erfolgsrechnung**

nach Funktionen

		Rechnung 2022		Budget 2022		Rechnung 2021	
		Aufwand	Ertrag	Aufwand	Ertrag	Aufwand	Ertrag
9011.01	SF, Aufwandüberschuss				79'660.00		
9011.02	SF, Aufwandüberschuss / 9630		244'857.60				266'133.81
<b>9631</b>	<b>Liegenschaften des Finanzvermögens</b>		<b>413'700.00</b>				<b>114'464.00</b>
4443.01	Marktwertanpassungen Liegenschaften		413'700.00				114'464.00
<b>9632</b>	<b>Grundstücke des Finanzvermögens</b>	<b>18'250.95</b>	<b>244'856.70</b>	<b>25'600.00</b>	<b>208'400.00</b>	<b>7'284.05</b>	<b>284'492.35</b>
3132.01	Honorare externe Berater, Gutachter, Fachexperten etc.	11'233.45		20'000.00		559.50	
3439.03	Liegenschaftssteuer und Schwellentelle	7'017.50		5'600.00		6'724.55	
4430.01	Mietzinse		1'560.00		1'600.00		1'560.00
4430.02	Pachtzinse		6'638.50		6'600.00		6'638.50
4430.03	Baurechtszinse		202'223.15		200'200.00		201'502.95
4443.03	Marktwertanpassungen Baurechtszinse		34'435.05				74'790.90
<b>969</b>	<b>Finanzvermögen</b>	<b>-76'302.52</b>	<b>500.00</b>	<b>3'300.00</b>		<b>70'159.43</b>	
	Nettoaufwand				3'300.00		70'159.43
	Nettoertrag	76'802.52					
<b>9690</b>	<b>Finanzvermögen</b>	<b>-76'302.52</b>	<b>500.00</b>	<b>3'300.00</b>		<b>70'159.43</b>	
3180.01	Wertberichtigungen auf Forderungen	-79'000.00				57'168.35	
3181.01	Tatsächliche Forderungsverluste	1'885.48		3'300.00		6'236.08	
3440.01	Wertberichtigungen Finanzanlagen	812.00				6'755.00	
4410.01	Gewinne aus Verkäufen von Aktien und Anteilscheinen FV		500.00				
<b>97</b>	<b>Rückverteilungen</b>		<b>4'466.45</b>		<b>4'000.00</b>		<b>1'555.30</b>
	Nettoertrag	4'466.45		4'000.00		1'555.30	
<b>971</b>	<b>Rückverteilungen aus CO2-Abgabe</b>		<b>4'466.45</b>		<b>4'000.00</b>		<b>1'555.30</b>
	Nettoertrag	4'466.45		4'000.00		1'555.30	
<b>9710</b>	<b>Rückverteilung aus CO2-Abgabe</b>		<b>4'466.45</b>		<b>4'000.00</b>		<b>1'555.30</b>
4699.10	Rückverteilung CO2 Abgabe		4'466.45		4'000.00		1'555.30
<b>99</b>	<b>Nicht aufgeteilte Posten</b>	<b>1'955'952.29</b>	<b>924'000.00</b>	<b>989'700.00</b>	<b>1'881'955.00</b>	<b>1'696'966.00</b>	<b>2'401'261.40</b>
	Nettoaufwand		1'031'952.29				
	Nettoertrag			892'255.00		704'295.40	
<b>990</b>	<b>Nicht aufgeteilte Posten</b>	<b>1'955'952.29</b>		<b>989'700.00</b>		<b>989'659.25</b>	
	Nettoaufwand		1'955'952.29		989'700.00		989'659.25

**12.2 Erfolgsrechnung**

nach Funktionen

		Rechnung 2022		Budget 2022		Rechnung 2021	
		Aufwand	Ertrag	Aufwand	Ertrag	Aufwand	Ertrag
<b>9900</b>	<b>Nicht aufgeteilte Posten, Art. 84 GV</b>	<b>966'292.74</b>					
3894.01	Zusätzliche Abschreibungen VV, nicht zugeteilt	966'292.74					
<b>9901</b>	<b>Abschreibung bestehendes Verwaltungsvermögen</b>	<b>989'659.55</b>		<b>989'700.00</b>		<b>989'659.25</b>	
3300.99	Planmässige Abschreibungen (bish. VV 8 J.)	989'659.55		989'700.00		989'659.25	
<b>995</b>	<b>Neutrale Aufwendungen und Erträge</b>		<b>924'000.00</b>		<b>924'000.00</b>	<b>707'306.75</b>	<b>1'631'306.75</b>
	Nettoertrag	924'000.00		924'000.00		924'000.00	
<b>9950</b>	<b>Neutrale Aufwendungen und Erträge</b>		<b>924'000.00</b>		<b>924'000.00</b>	<b>707'306.75</b>	<b>1'631'306.75</b>
3896.01	Schwankungsreserve, Einlage					707'306.75	
4896.03	Neubewertungsreserve, Auflösung		924'000.00		924'000.00		1'631'306.75
<b>999</b>	<b>Abschluss</b>				<b>957'955.00</b>		<b>769'954.65</b>
	Nettoertrag			957'955.00		769'954.65	
<b>9990</b>	<b>Abschluss</b>				<b>957'955.00</b>		<b>769'954.65</b>
9001.01	Aufwandüberschuss				957'955.00		769'954.65

**12.3 Erfolgsrechnung**

nach Sachgruppen

		Rechnung 2022		Budget 2022		Rechnung 2021	
		Aufwand	Ertrag	Aufwand	Ertrag	Aufwand	Ertrag
	<b>Erfolgsrechnung</b>	<b>36'768'443.58</b>	<b>36'768'443.58</b>	<b>36'557'450.00</b>	<b>36'557'450.00</b>	<b>36'774'490.65</b>	<b>36'774'490.65</b>
<b>3</b>	<b>Aufwand</b>	<b>36'675'221.89</b>		<b>36'345'940.00</b>		<b>36'335'395.66</b>	
<b>30</b>	<b>Personalaufwand</b>	<b>6'669'868.45</b>		<b>6'714'510.00</b>		<b>6'574'627.74</b>	
<b>300</b>	<b>Behörden und Kommissionen</b>	<b>453'274.40</b>		<b>489'500.00</b>		<b>474'349.80</b>	
<b>3000</b>	<b>Löhne, Tag- und Sitzungsgelder an Behörden und Kom..</b>	<b>453'274.40</b>		<b>489'500.00</b>		<b>474'349.80</b>	
3000.01	Sitzungsgelder					1'500.00	
3000.02	Sitzungsgelder GGR	10'980.00		22'000.00		15'120.00	
3000.03	Sitzungsgelder GPK	3'410.00		7'000.00		4'640.00	
3000.04	Entschädigungen Wahlausschuss	1'620.00		1'800.00			
3000.05	Entschädigung Gemeinderat	396'929.40		397'000.00		398'549.80	
3000.06	Sitzungsgelder FIKO	6'090.00		7'000.00		5'055.00	
3000.07	Sitzungsgelder SIKO	2'880.00		3'000.00		2'820.00	
3000.08	Sitzungsgelder FK Spezialunterricht	360.00		750.00			
3000.09	Sitzungsgelder KUKO	1'680.00		3'900.00		840.00	
3000.10	Sitzungsgelder Kommissionen	5'520.00		6'800.00		3'180.00	
3000.11	Sitzungsgelder BAUKO	9'360.00		10'000.00		8'400.00	
3000.12	Sitzungsgelder FK Energie	720.00		1'250.00		1'200.00	
3000.13	Sitzungsgelder WTK	2'220.00		4'500.00		2'850.00	
3000.14	Sitzungsgelder Abstimmungskommission	9'945.00		17'500.00		10'440.00	
3000.15	Sitzungsgelder nicht ständige Kommissionen	1'560.00		5'000.00		1'195.00	
3000.16	Sitzungsgelder Anerkennungskommission			2'000.00		360.00	
3000.17	Funktionsentschädigungen					18'200.00	
<b>301</b>	<b>Löhne des Verwaltungs- und Betriebspersonals</b>	<b>5'119'928.35</b>		<b>5'115'900.00</b>		<b>4'916'846.20</b>	
<b>3010</b>	<b>Löhne des Verwaltungs- und Betriebspersonals</b>	<b>5'119'928.35</b>		<b>5'115'900.00</b>		<b>4'916'846.20</b>	
3010.01	Löhne des Verwaltungs- und Betriebspersonals (Monatsloh..	4'507'958.35		4'559'600.00		4'484'866.35	
3010.02	Löhne des Verwaltungs- und Betriebspersonals (Stundenlo..	663'158.65		602'300.00		571'902.40	
3010.03	Löhne des Verwaltungs- und Betriebspersonals (Entschädi..	14'889.60		14'000.00		13'689.60	
3010.04	Gleitzeitguthaben	11'000.00				15'000.00	
3010.05	Ferienguthaben			-60'000.00		-70'000.00	
3010.09	Taggelder Kranken-/Unfallversicherung und Erwerbssersatz	-77'078.25				-98'612.15	
<b>305</b>	<b>Arbeitgeberbeiträge</b>	<b>948'440.35</b>		<b>969'350.00</b>		<b>923'086.45</b>	

**12.3 Erfolgsrechnung**

nach Sachgruppen

		Rechnung 2022		Budget 2022		Rechnung 2021	
		Aufwand	Ertrag	Aufwand	Ertrag	Aufwand	Ertrag
<b>3050</b>	<b>AG-Beitr.AHV,IV,EO,ALV,Verwaltungskosten</b>	<b>349'055.30</b>		<b>352'550.00</b>		<b>340'426.10</b>	
3050.01	AG-Beiträge AHV, IV, EO, ALV	349'055.30		352'550.00		340'426.10	
<b>3052</b>	<b>AG-Beiträge an Pensionskassen</b>	<b>403'442.90</b>		<b>414'840.00</b>		<b>400'996.50</b>	
3052.01	AG-Beiträge Pensionskasse	403'442.90		414'840.00		400'996.50	
<b>3053</b>	<b>AG-Beiträge an Unfallversicherungen</b>	<b>52'915.85</b>		<b>78'070.00</b>		<b>63'649.90</b>	
3053.01	AG-Beiträge Unfallversicherung	52'915.85		78'070.00		63'649.90	
<b>3054</b>	<b>AG-Beiträge an Familienausgleichskasse</b>	<b>81'608.45</b>		<b>88'410.00</b>		<b>84'888.65</b>	
3054.01	AG-Beiträge Familienausgleichskasse	81'608.45		88'410.00		84'888.65	
<b>3055</b>	<b>AG-Beiträge an Krankentaggeldvers.</b>	<b>61'417.85</b>		<b>35'480.00</b>		<b>33'125.30</b>	
3055.01	AG-Beiträge Krankentaggeldversicherung	61'417.85		35'480.00		33'125.30	
<b>309</b>	<b>Übriger Personalaufwand</b>	<b>148'225.35</b>		<b>139'760.00</b>		<b>260'345.29</b>	
<b>3090</b>	<b>Aus- und Weiterbildung des Personals</b>	<b>79'707.90</b>		<b>73'400.00</b>		<b>117'635.27</b>	
3090.01	Aus- und Weiterbildung	79'707.90		73'400.00		117'635.27	
<b>3091</b>	<b>Personalwerbung</b>	<b>48'876.50</b>		<b>31'500.00</b>		<b>18'667.65</b>	
3091.01	Personalwerbung	48'876.50		31'500.00		18'667.65	
<b>3099</b>	<b>Übriger Personalaufwand</b>	<b>19'640.95</b>		<b>34'860.00</b>		<b>124'042.37</b>	
3099.01	Personalanlass	13'886.95		23'860.00		11'455.40	
3099.02	REKA-Checks	5'754.00		11'000.00		8'900.00	
3099.03	Kosten Einsätze z.G. Gemeinden					11'916.25	
3099.04	Kosten Einsätze z.G. Veranstalter					68'596.77	
3099.05	Kosten Einsätze Corona					16'304.65	
3099.06	ZSO Jungfrau, Kosten Einsätze Katastrophen/Notlagen					6'869.30	
<b>31</b>	<b>Sach- und übriger Betriebsaufwand</b>	<b>7'034'145.49</b>		<b>7'298'635.00</b>		<b>6'411'374.62</b>	
<b>310</b>	<b>Material- und Warenaufwand</b>	<b>605'070.97</b>		<b>729'500.00</b>		<b>670'007.21</b>	
<b>3100</b>	<b>Büromaterial</b>	<b>31'876.98</b>		<b>47'200.00</b>		<b>43'761.72</b>	
3100.01	Büromaterial	31'876.98		47'200.00		43'761.72	

**12.3 Erfolgsrechnung**

nach Sachgruppen

		Rechnung 2022		Budget 2022		Rechnung 2021	
		Aufwand	Ertrag	Aufwand	Ertrag	Aufwand	Ertrag
<b>3101</b>	<b>Betriebs-, Verbrauchsmaterial</b>	<b>240'459.38</b>		<b>290'950.00</b>		<b>308'195.05</b>	
3101.01	Betriebs- und Verbrauchsmaterial	76'515.24		110'750.00		104'846.52	
3101.02	Betriebs-, Verbrauchs- und Produktionsmaterial	44'865.94		46'200.00		50'437.66	
3101.03	Treibstoffe und Schmiermittel	53'360.95		47'000.00		49'196.61	
3101.04	Marktwesen, Anschaffung Marktstände			1'000.00			
3101.05	Bau- und Unterhaltsmaterial	41'473.79		58'000.00		46'555.86	
3101.06	Beschilderung Liegenschaften (gemäss Kurtaxenreglement)	4'089.80		8'000.00		42'433.45	
3101.40	Betriebs-, Verbrauchs- und Produktionsmaterial (DS 7301)	20'153.66		20'000.00		14'724.95	
<b>3102</b>	<b>Drucksachen, Publikationen</b>	<b>50'701.36</b>		<b>49'900.00</b>		<b>32'913.89</b>	
3102.01	Drucksachen, Publikationen	33'909.43		28'900.00		16'453.74	
3102.02	Stimm- und Wahlmaterial/Inserate	7'314.15		10'000.00		6'614.25	
3102.03	Parktickets und Parkkarten	3'219.70		4'000.00		4'130.15	
3102.40	Drucksachen, Publikationen (DS 7301)	6'258.08		7'000.00		5'715.75	
<b>3103</b>	<b>Fachliteratur, Zeitschriften</b>	<b>11'983.40</b>		<b>18'650.00</b>		<b>13'533.09</b>	
3103.01	Fachliteratur, Zeitschriften	3'379.85		4'400.00		3'849.15	
3103.02	Fachliteratur, Bibliothek	8'603.55		14'250.00		9'683.94	
<b>3104</b>	<b>Lehrmittel</b>	<b>224'879.52</b>		<b>273'100.00</b>		<b>221'575.31</b>	
3104.01	Lehrmittel	224'879.52		273'100.00		221'575.31	
<b>3105</b>	<b>Lebensmittel</b>	<b>31'439.02</b>		<b>40'000.00</b>		<b>40'281.10</b>	
3105.01	Lebensmittel	31'439.02		40'000.00		40'281.10	
<b>3106</b>	<b>Medizinisches Material</b>	<b>872.00</b>		<b>500.00</b>		<b>762.25</b>	
3106.01	Medizinisches Material	490.95		300.00		94.60	
3106.02	Aufklärung, Material	381.05		200.00		667.65	
<b>3109</b>	<b>Übriger Material- und Warenaufwand</b>	<b>12'859.31</b>		<b>9'200.00</b>		<b>8'984.80</b>	
3109.01	Übriger Material- und Warenaufwand	3'928.01		1'700.00		7'066.40	
3109.02	Prävention	254.10		500.00		231.00	
3109.03	Altersprojekte	7'525.50		5'000.00			
3109.04	Suchtprävention	1'151.70		2'000.00		1'687.40	
<b>311</b>	<b>Nicht aktivierbare Anlagen</b>	<b>485'246.22</b>		<b>587'840.00</b>		<b>499'155.95</b>	
<b>3110</b>	<b>Büromöbel und Geräte</b>	<b>171'300.34</b>		<b>185'890.00</b>		<b>176'373.59</b>	
3110.01	Anschaffung Büromöbel und Geräte	16'998.85		24'500.00		17'376.00	



**12.3 Erfolgsrechnung**

nach Sachgruppen

		Rechnung 2022		Budget 2022		Rechnung 2021	
		Aufwand	Ertrag	Aufwand	Ertrag	Aufwand	Ertrag
3110.02	Anschaffung Möbel und Geräte	154'301.49		161'390.00		158'997.59	
<b>3111</b>	<b>Maschinen, Geräte und Fahrzeuge</b>	<b>111'838.09</b>		<b>119'000.00</b>		<b>124'279.45</b>	
3111.01	Anschaffung Maschinen, Geräte und Fahrzeuge	105'454.27		109'000.00		114'245.75	
3111.40	Anschaffung Maschinen, Geräte und Fahrzeuge (DS 7301)	6'383.82		10'000.00		3'710.45	
3111.50	Anschaffung Maschinen, Geräte und Fahrzeuge (DS 7201)					6'323.25	
<b>3112</b>	<b>Kleider, Wäsche, Vorhänge</b>	<b>19'581.11</b>		<b>29'000.00</b>		<b>33'538.80</b>	
3112.01	Dienstkleider	19'376.42		29'000.00		33'538.80	
3112.40	Dienstkleider (DS 7301)	204.69					
<b>3113</b>	<b>Hardware</b>	<b>96'680.06</b>		<b>100'300.00</b>		<b>67'777.66</b>	
3113.01	Anschaffung Hardware	82'512.06		82'300.00		67'777.66	
3113.40	Anschaffung Hardware (DS 7301)	14'168.00		18'000.00			
<b>3118</b>	<b>Immateriellen Anlagen</b>	<b>47'501.47</b>		<b>109'250.00</b>		<b>80'309.60</b>	
3118.01	Anschaffung Software	47'501.47		108'750.00		80'309.60	
3118.40	Anschaffung Software (DS 7301)			500.00			
<b>3119</b>	<b>Übrige nicht aktivierbare Anlagen</b>	<b>38'345.15</b>		<b>44'400.00</b>		<b>16'876.85</b>	
3119.01	Anschaffung Spiel- und Turnmaterial	4'651.25		14'400.00		6'441.20	
3119.04	Anschaffung Signalisation	13'623.35		15'000.00		7'887.85	
3119.05	Anschaffung Beflaggung			5'000.00		2'547.80	
3119.07	Anschaffung Parkautomaten/Schrankenanlagen	20'070.55		10'000.00			
<b>312</b>	<b>Ver- und Entsorgung Liegenschaften Verwaltungsverm..</b>	<b>440'790.80</b>		<b>396'800.00</b>		<b>418'620.37</b>	
<b>3120</b>	<b>Ver- und Entsorgung Liegenschaften Verwaltungsverm..</b>	<b>440'790.80</b>		<b>396'800.00</b>		<b>418'620.37</b>	
3120.01	Ab-/Wasser, Energie, Heizmaterial, Kehricht	354'016.72		300'300.00		336'249.70	
3120.02	Öffentliche Brunnen, Wasser, Energie	24'317.75		17'500.00		16'845.40	
3120.03	Japanischer Garten, Wasser, Energie	7'277.60		6'500.00		6'871.35	
3120.04	Energie öffentliche Beleuchtung	44'346.55		60'000.00		45'942.75	
3120.05	Energie Parkautomaten/Schrankenanlagen	4'281.40		5'000.00		3'760.55	
3120.50	Ab-/Wasser, Energie (DS 7201)	6'550.78		7'500.00		8'950.62	
<b>313</b>	<b>Dienstleistungen und Honorare</b>	<b>2'832'946.01</b>		<b>3'060'345.00</b>		<b>2'743'881.60</b>	
<b>3130</b>	<b>Dienstleistungen Dritter</b>	<b>2'336'173.74</b>		<b>2'492'955.00</b>		<b>2'303'968.74</b>	
3130.01	Dienstleistungen Dritter	78'924.45		92'150.00		179'323.35	

**12.3 Erfolgsrechnung**

nach Sachgruppen

	Rechnung 2022		Budget 2022		Rechnung 2021	
	Aufwand	Ertrag	Aufwand	Ertrag	Aufwand	Ertrag
3130.02	Telefon- und Internetgebühren	36'639.65	39'600.00		49'518.25	
3130.03	Porti	58'984.93	81'350.00		62'817.75	
3130.04	Post- und Bankspesen	44'341.71	42'525.00		35'778.09	
3130.05	Bussen, Post- und Bankspesen	1'809.34	6'000.00		2'222.08	
3130.06	Mitglieder- und Verbandsbeiträge	17'492.60	18'930.00		18'481.30	
3130.07	Sicherheitsdienst/Bewachung	14'616.90	24'500.00		17'363.25	
3130.08	Rechnungsprüfungsorgan	16'833.50	17'000.00		16'295.00	
3130.09	Datenschutzaufsichtsstelle		500.00			
3130.10	Betriebskosten	2'206.60	3'500.00		2'012.50	
3130.11	Dienstleistungen Kantonspolizei	712'522.00	720'000.00		710'580.00	
3130.12	Veloordnungsdienst SAH	26'786.00	30'000.00		26'786.00	
3130.13	Verkehrsplanung/-regelung	689.30	15'000.00			
3130.14	Baubewilligungsverfahren	95'398.30	125'000.00		97'415.65	
3130.15	Einwohnerkontrolle, Gebühren	78'653.20	70'000.00		64'503.60	
3130.16	Schülertransporte	846.40				
3130.17	Bundesfeier inkl. Apéro	28'002.30	27'000.00		100.00	
3130.18	Volljährigkeitsfeier	594.95	500.00			
3130.19	Ehrungen, Sekretariat	400.00	1'200.00		400.00	
3130.20	Altersweihnacht	7'350.10	7'600.00		287.15	
3130.21	Pro Juventute, Elternbriefe	4'339.00	3'000.00		2'584.00	
3130.22	Stiftung Contact, Leistungsvereinbarung	15'000.00	15'000.00		15'000.00	
3130.23	Beiträge Sozialhilfeorganisationen	9'321.40	8'600.00		8'015.00	
3130.24	Strassenmarkierungen	14'505.20	30'000.00		18'564.15	
3130.25	Winterdienst	30'714.25	35'000.00		54'979.15	
3130.26	Betreuung Parkautomaten	59'738.40	70'000.00		60'341.50	
3130.27	Papiersammlungen	17'015.20	25'000.00		17'187.20	
3130.28	Energiestadt	47'274.55	58'000.00		11'847.60	
3130.29	Bestattungskosten	20'134.50	10'000.00		19'776.05	
3130.30	Reinigungsvertrag	222'732.20	200'000.00		195'281.40	
3130.31	Betreuung Gebührenautomaten	3'519.50	5'000.00		2'762.25	
3130.32	Beziehungen zu ausländischen Orten	3'418.00	10'000.00		2'000.00	
3130.33	TOI Event-Koordination Bödéli	8'000.00			8'000.00	
3130.40	Gebühren AVAG und Sammlungen (DS 7301)	513'080.56	550'000.00		472'931.97	
3130.41	Altlastenuntersuchungen (DS 7301)		500.00			
3130.42	Bring- und Hol-Tag (DS 7301)	9'700.81	9'500.00			
3130.44	Diverse Entschädigungen (DS 7301)	9'803.75	11'000.00		8'905.55	
3130.50	Diverse Entschädigungen (DS 7201)	59'788.92	65'000.00		56'867.60	
3130.66	Tageskarten, Kauf (DS 6290)	64'995.27	65'000.00		65'041.35	

**12.3 Erfolgsrechnung**

nach Sachgruppen

		Rechnung 2022		Budget 2022		Rechnung 2021	
		Aufwand	Ertrag	Aufwand	Ertrag	Aufwand	Ertrag
<b>3131</b>	<b>Planungen und Projektierungen Dritter</b>			<b>2'000.00</b>			
3131.01	Vorabklärung für Planung und Projektierung			2'000.00			
<b>3132</b>	<b>Honor.ext.Berater,Gutachter,Fachexp.etc.</b>	<b>187'818.00</b>		<b>218'000.00</b>		<b>141'161.55</b>	
3132.01	Honorare externe Berater, Gutachter, Fachexperten etc.	49'421.85		100'000.00		52'951.70	
3132.02	Arbeitssicherheit	2'035.55		8'000.00		6'127.35	
3132.03	Nachführung Geometer	34'470.45		12'000.00		12'037.70	
3132.04	Regio GIS	3'777.95		10'000.00		2'488.25	
3132.06	Notfallplanung Naturgefahren			10'000.00			
3132.07	Richtplan Energie Bödéli, Revision	392.65		10'000.00		7'376.25	
3132.50	GEP-Abklärungen (DS 7201)	64'605.06		40'000.00		37'852.70	
3132.51	Entschädigung Nachführung Werkkataster/Gewässerschut..	33'114.49		28'000.00		22'327.60	
<b>3133</b>	<b>Informatik-Nutzungsaufwand</b>	<b>126'779.77</b>		<b>120'800.00</b>		<b>110'568.18</b>	
3133.01	EDV, Gemeindebeitrag RZI	126'239.80		120'000.00		109'798.20	
3133.66	Tageskarten, Informatik (Hosting) (DS 6290)	539.97		800.00		769.98	
<b>3134</b>	<b>Sachversicherungsprämien</b>	<b>111'763.05</b>		<b>144'490.00</b>		<b>120'065.73</b>	
3134.01	Haftpflicht-/Sachversicherung	102'260.98		104'100.00		109'986.42	
3134.02	Japanischer Garten, Haftpflicht-/Sachversicherung	259.85		290.00		270.20	
3134.03	Stiftung Einsatzkosten der Gemeinden in a.o. Lagen			30'000.00			
3134.40	Haftpflicht-/Sachversicherung (DS 7301)	2'006.72		2'100.00		1'972.69	
3134.50	Haftpflicht-/Sachversicherung (DS 7201)	7'235.50		8'000.00		7'836.42	
<b>3136</b>	<b>Honorare privatärztlicher Tätigkeit</b>	<b>34'619.70</b>		<b>31'500.00</b>		<b>27'087.00</b>	
3136.01	Schularzt, Honorar	14'420.00		8'500.00		10'395.00	
3136.02	Lauskontrolle, Honorar	2'990.00		7'000.00		2'442.00	
3136.03	Aufklärung, Honorar	450.00		2'000.00			
3136.04	Untersuchung	16'759.70		14'000.00		14'250.00	
<b>3137</b>	<b>Steuern und Abgaben</b>	<b>35'791.75</b>		<b>50'600.00</b>		<b>41'030.40</b>	
3137.01	Liegenschaftssteuer und Schwellentelle	9'987.80		12'800.00		10'059.40	
3137.02	Motorfahrzeugsteuern	11'225.25		12'500.00		15'842.90	
3137.03	Schwerverkehrsabgabe	9'941.90		10'000.00		9'442.90	
3137.04	Steuern und Abgaben	1'270.00		1'300.00		905.00	
3137.05	Kehricht öffentlicher Raum	3'366.80		14'000.00		4'780.20	
<b>314</b>	<b>Baulicher Unterhalt und betrieblicher Unterhalt</b>	<b>942'881.66</b>		<b>1'081'900.00</b>		<b>1'010'188.26</b>	

**12.3 Erfolgsrechnung**

nach Sachgruppen

		Rechnung 2022		Budget 2022		Rechnung 2021	
		Aufwand	Ertrag	Aufwand	Ertrag	Aufwand	Ertrag
<b>3140</b>	<b>Unterhalt an Grundstücken</b>	<b>54'097.90</b>		<b>80'500.00</b>		<b>49'062.33</b>	
3140.01	Unterhalt an Grundstücken			500.00			
3140.02	Japanischer Garten, Unterhalt	5'768.30		10'000.00		6'120.20	
3140.03	Kursaalgarten, Unterhalt			10'000.00			
3140.04	Baumpflege	48'329.60		60'000.00		42'942.13	
<b>3141</b>	<b>Unterhalt Strassen/Verkehrswege</b>	<b>355'102.35</b>		<b>325'400.00</b>		<b>349'046.17</b>	
3141.01	Unterhalt Strassen und Verkehrswege	100'384.75		102'500.00		115'375.02	
3141.02	Unterhalt öffentliche Beleuchtung	121'817.60		90'000.00		100'771.15	
3141.03	Strassenentwässerung	132'900.00		132'900.00		132'900.00	
<b>3143</b>	<b>Unterhalt übrige Tiefbauten</b>	<b>72'702.36</b>		<b>80'000.00</b>		<b>118'939.37</b>	
3143.50	Unterhalt (DS 7201)	72'702.36		80'000.00		118'939.37	
<b>3144</b>	<b>Unterhalt Hochbauten, Gebäude</b>	<b>449'084.60</b>		<b>570'000.00</b>		<b>479'982.69</b>	
3144.01	Baulicher Unterhalt	316'708.47		392'000.00		397'661.67	
3144.02	Baulicher Unterhalt Verwaltungsgebäude	77'723.90		55'000.00		21'434.52	
3144.03	Baulicher Unterhalt Hochbauten VV diverse	50'004.05		115'000.00		55'618.40	
3144.04	Unterhalt KP Bödéli (Nettoaufwand)	4'648.18		8'000.00		5'268.10	
<b>3149</b>	<b>Unterhalt übrige Sachanlagen</b>	<b>11'894.45</b>		<b>26'000.00</b>		<b>13'157.70</b>	
3149.01	Unterhalt	4'000.15		7'000.00		5'121.75	
3149.02	Öffentliche Brunnen, Unterhalt	3'943.75		13'000.00		7'934.50	
3149.03	Unterhalt Signale/Poller	980.05		3'000.00			
3149.04	Unterhalt Beflaggung	2'970.50		3'000.00		101.45	
<b>315</b>	<b>Unterhalt Mobilien u.immater.Anlagen</b>	<b>372'479.24</b>		<b>354'850.00</b>		<b>249'937.14</b>	
<b>3150</b>	<b>Unterhalt Büromöbel und Geräte</b>	<b>2'004.95</b>		<b>3'500.00</b>		<b>547.15</b>	
3150.01	Unterhalt Büromöbel und Geräte	2'004.95		3'500.00		547.15	
<b>3151</b>	<b>Unterh.App.,Masch.,Geräte,Fahrz.,Werkz.</b>	<b>117'204.79</b>		<b>99'000.00</b>		<b>105'608.38</b>	
3151.01	Unterhalt Maschinen, Geräte, Fahrzeuge, Werkzeuge	80'530.49		84'000.00		88'331.08	
3151.02	Unterhalt Bekleidung					9'578.38	
3151.40	Unterhalt Fahrzeuge, Maschinen (DS 7301)	36'674.30		15'000.00		7'698.92	
<b>3153</b>	<b>Informatik-Unterhalt (Hardware)</b>	<b>15'741.35</b>		<b>30'700.00</b>		<b>6'789.20</b>	
3153.01	Unterhalt Hardware	15'741.35		30'200.00		6'789.20	
3153.40	Unterhalt Hardware (DS 7301)			500.00			

**12.3 Erfolgsrechnung**

nach Sachgruppen

		Rechnung 2022		Budget 2022		Rechnung 2021	
		Aufwand	Ertrag	Aufwand	Ertrag	Aufwand	Ertrag
<b>3158</b>	<b>Unterhalt immaterielle Anlagen</b>	<b>198'211.26</b>		<b>180'150.00</b>		<b>94'638.18</b>	
3158.01	Unterhalt Software	194'700.18		179'150.00		93'371.33	
3158.40	Unterhalt Software (DS 7301)	3'511.08		1'000.00		1'266.85	
<b>3159</b>	<b>Unterhalt übrige mobile Anlagen</b>	<b>39'316.89</b>		<b>41'500.00</b>		<b>42'354.23</b>	
3159.01	Unterhalt Anlagen, Geräte etc.	10'436.45		11'500.00		10'135.90	
3159.02	Unterhalt Parkautomaten/ Schrankenanlagen	28'880.44		30'000.00		32'218.33	
<b>316</b>	<b>Mieten, Leasing, Pachten, Benützungsgb.</b>	<b>368'615.33</b>		<b>416'400.00</b>		<b>433'608.88</b>	
<b>3160</b>	<b>Miete und Pacht Liegenschaften</b>	<b>321'296.95</b>		<b>362'900.00</b>		<b>395'442.60</b>	
3160.01	Miete und Pacht Liegenschaften	174'759.55		212'800.00		248'905.20	
3160.02	Japanischer Garten, Pacht	100.00		100.00		100.00	
3160.03	Miete Parkhaus Migros	146'437.40		150'000.00		146'437.40	
<b>3161</b>	<b>Mieten, Benützungskosten Anlagen</b>	<b>27'194.28</b>		<b>27'500.00</b>		<b>14'534.08</b>	
3161.01	Mieten, Benützungskosten Anlagen	14'700.18		21'500.00		14'534.08	
3161.40	Mieten, Benützungskosten Anlagen (DS 7301)	12'494.10		6'000.00			
<b>3162</b>	<b>Raten für operatives Leasing</b>	<b>20'124.10</b>		<b>26'000.00</b>		<b>23'632.20</b>	
3162.01	Leasing	20'124.10		26'000.00		23'632.20	
<b>317</b>	<b>Spesenentschädigungen</b>	<b>132'007.60</b>		<b>159'700.00</b>		<b>64'429.01</b>	
<b>3170</b>	<b>Reisekosten und Spesen</b>	<b>31'992.30</b>		<b>41'350.00</b>		<b>30'340.60</b>	
3170.01	Spesen	13'752.40		18'400.00		11'042.00	
3170.02	Spesen GGR			200.00			
3170.03	Spesen GPK	26.30		150.00			
3170.04	Spesen Wahlausschuss	452.10		1'500.00		324.60	
3170.05	Spesen GR	17'292.90		18'000.00		17'118.90	
3170.06	Spesen FIKO			200.00		60.00	
3170.07	Spesen SIKO			500.00			
3170.08	Spesen FK Spezialunterricht			100.00			
3170.09	Kultur, Spesen KUKO	108.20		200.00		156.30	
3170.10	Spesen Kommissionen	54.30		100.00		400.60	
3170.11	Spesen BAUKO			500.00		150.00	
3170.12	Spesen FK Energie			500.00			
3170.13	Spesen WTK	138.00		600.00		642.20	

**12.3 Erfolgsrechnung**

nach Sachgruppen

		Rechnung 2022		Budget 2022		Rechnung 2021	
		Aufwand	Ertrag	Aufwand	Ertrag	Aufwand	Ertrag
3170.40	Spesen (DS 7301)	168.10		200.00		446.00	
3170.50	Spesen (DS 7201)			200.00			
<b>3171</b>	<b>Exkursionen, Schulreisen und Lager</b>	<b>100'015.30</b>		<b>118'350.00</b>		<b>34'088.41</b>	
3171.01	Exkursionen, Schulreisen und Lager	100'015.30		118'350.00		34'088.41	
<b>318</b>	<b>Wertberichtigungen auf Forderungen</b>	<b>782'390.28</b>		<b>421'500.00</b>		<b>253'156.75</b>	
<b>3180</b>	<b>Wertberichtigungen auf Forderungen</b>	<b>317'150.00</b>				<b>-382'681.65</b>	
3180.01	Wertberichtigungen auf Forderungen	317'150.00				-382'681.65	
<b>3181</b>	<b>Tatsächliche Forderungsverluste</b>	<b>465'240.28</b>		<b>421'500.00</b>		<b>635'838.40</b>	
3181.01	Tatsächliche Forderungsverluste	196'983.52		189'300.00		442'248.54	
3181.02	Bussen, tatsächliche Forderungsverluste	260'330.00		210'000.00		149'970.00	
3181.03	Forderungsverzichte	3'666.20		10'100.00		4'779.90	
3181.06	Verzugszins Steuern, tatsächliche Forderungsverluste	3'586.65		6'000.00		15'873.90	
3181.07	Verzugszins Steuern, Forderungsverzichte			100.00		74.55	
3181.40	Tatsächliche Forderungsverluste (DS 7301)	241.41		1'000.00		1'125.43	
3181.50	Tatsächliche Forderungsverluste (DS 7201)	432.50		5'000.00		21'595.43	
3181.66	Tageskarten, tatsächliche Forderungsverluste (DS 6290)					170.65	
<b>319</b>	<b>Verschiedener Betriebsaufwand</b>	<b>71'717.38</b>		<b>89'800.00</b>		<b>68'389.45</b>	
<b>3199</b>	<b>Übriger Betriebsaufwand</b>	<b>71'717.38</b>		<b>89'800.00</b>		<b>68'389.45</b>	
3199.01	Übriger Betriebsaufwand					1'485.35	
3199.02	Freier Kredit GGR	7'321.85		10'000.00			
3199.03	Freier Kredit GPK	846.20		500.00		4'663.40	
3199.04	Freier Kredit GR	42'989.73		48'000.00		44'213.00	
3199.05	Freier Kredit GP	771.20		5'000.00		394.50	
3199.06	Freier Kredit FIKO	800.00		800.00		770.00	
3199.07	Repräsentation Gemeinde	8'280.00		12'500.00		7'221.90	
3199.08	Neuzuzügeranlass	5'987.80		6'000.00			
3199.09	Freier Kredit SIKO	287.90		900.00		619.20	
3199.10	Katastrophen und Notlagen			1'000.00		3'056.25	
3199.11	Freier Kredit Ressort Bildung	1'532.70		1'800.00		2'972.65	
3199.12	Kultur, Freier Kredit KUKO			400.00		660.60	
3199.13	Freier Kredit Kommissionen	900.00		900.00		1'455.10	
3199.14	Freier Kredit BAUKO	1'550.00		1'550.00			
3199.15	Freier Kredit WTK	450.00		450.00		877.50	

**12.3 Erfolgsrechnung**

nach Sachgruppen

		Rechnung 2022		Budget 2022		Rechnung 2021	
		Aufwand	Ertrag	Aufwand	Ertrag	Aufwand	Ertrag
<b>33</b>	<b>Abschreibungen Verwaltungsvermögen</b>	<b>2'180'665.34</b>		<b>2'260'900.00</b>		<b>2'666'535.69</b>	
<b>330</b>	<b>Sachanlagen VV</b>	<b>2'008'650.73</b>		<b>2'114'100.00</b>		<b>2'556'829.74</b>	
<b>3300</b>	<b>Planm.Abschreibungen Sachanlagen</b>	<b>2'008'650.73</b>		<b>2'114'100.00</b>		<b>2'018'141.95</b>	
3300.10	Planmässige Abschreibungen Strassen und Verkehrswege	181'421.66		213'000.00		178'312.40	
3300.30	Planmässige Abschreibungen übrige Tiefbauten	369'040.63		403'500.00		385'482.75	
3300.40	Planmässige Abschreibungen Hochbauten	277'520.44		316'500.00		277'520.25	
3300.60	Planmässige Abschreibungen Mobilien	151'835.30		152'200.00		147'994.25	
3300.99	Planmässige Abschreibungen (bish. VV 8 J.)	1'028'832.70		1'028'900.00		1'028'832.30	
<b>3301</b>	<b>Ausserplanm.Abschreibungen Sachanlagen</b>					<b>538'687.79</b>	
3301.70	Ausserplanmässige Abschreibungen AIB VV					538'687.79	
<b>332</b>	<b>Abschreibungen immaterielle Anlagen</b>	<b>172'014.61</b>		<b>146'800.00</b>		<b>109'705.95</b>	
<b>3320</b>	<b>Planm.Abschreibungen immat.Anlagen</b>	<b>172'014.61</b>		<b>146'800.00</b>		<b>109'705.95</b>	
3320.01	Planmässige Abschreibungen Informatik	158'450.86		134'000.00		96'946.30	
3320.90	Planmässige Abschreibungen immaterielle Anlagen	13'563.75		12'800.00		12'759.65	
<b>34</b>	<b>Finanzaufwand</b>	<b>1'016'107.35</b>		<b>709'900.00</b>		<b>928'015.02</b>	
<b>340</b>	<b>Zinsaufwand</b>	<b>302'654.40</b>		<b>335'600.00</b>		<b>279'730.80</b>	
<b>3401</b>	<b>Verzins.kurzfr.Finanzverbindlichkeiten</b>	<b>63'350.00</b>					
3401.01	Zinsen kurzfristige Finanzverbindlichkeiten	63'350.00					
<b>3406</b>	<b>Verzins.langfr.Finanzverbindlichkeiten</b>	<b>69'540.00</b>		<b>159'000.00</b>		<b>111'900.00</b>	
3406.01	Zinsen langfristige Finanzverbindlichkeiten	69'540.00		159'000.00		111'900.00	
<b>3409</b>	<b>Übrige Passivzinsen</b>	<b>169'764.40</b>		<b>176'600.00</b>		<b>167'830.80</b>	
3409.01	Interne Verrechnung Zinsen SF	3'602.40		173'800.00		3'402.10	
3409.02	Interne Verrechnung Zinsen SF (1403/2199/5722/6156/720..	670.15		2'800.00		644.60	
3409.03	Interne Verrechnung Zinsen SF / 9630	165'491.85				163'784.10	
<b>343</b>	<b>Liegenschaftenaufwand Finanzvermögen</b>	<b>704'387.15</b>		<b>336'500.00</b>		<b>611'340.92</b>	
<b>3430</b>	<b>Baulicher Unterhalt Liegenschaften FV</b>	<b>617'347.50</b>		<b>240'000.00</b>		<b>462'293.40</b>	

**12.3 Erfolgsrechnung**

nach Sachgruppen

		Rechnung 2022		Budget 2022		Rechnung 2021	
		Aufwand	Ertrag	Aufwand	Ertrag	Aufwand	Ertrag
3430.01	Baulicher Unterhalt / 9630	617'347.50		240'000.00		462'293.40	
<b>3431</b>	<b>Nicht baul.Unterhalt Liegenschaften FV</b>	<b>22'422.70</b>		<b>31'400.00</b>		<b>89'405.60</b>	
3431.01	Reinigungs-/Verbrauchsmaterial / 9630			200.00		116.00	
3431.02	Anschaffung Maschinen, Geräte und Fahrzeuge / 9630	7'281.05		20'000.00		70'980.10	
3431.03	Dienstleistungen Dritter / 9630	7'177.75		1'200.00		18'309.50	
3431.04	Unterhalt Maschinen, Geräte und Fahrzeuge / 9630	7'963.90		10'000.00			
<b>3439</b>	<b>Übriger Liegenschaftsaufwand FV</b>	<b>64'616.95</b>		<b>65'100.00</b>		<b>59'641.92</b>	
3439.01	Wasser, Energie, Heizmaterial / 9630	32'450.36		32'000.00		26'353.24	
3439.02	Abwasser, Kehricht / 9630	9'120.59		10'000.00		9'476.21	
3439.03	Liegenschaftssteuer und Schwellentelle	7'017.50		14'100.00		6'724.55	
3439.04	Haftpflicht-/Sachversicherung / 9630	8'148.80		9'000.00		8'752.67	
3439.05	Liegenschaftssteuer und Schwellentelle / 9630	7'879.70				8'335.25	
<b>344</b>	<b>Wertberichtigungen Anlagen FV</b>	<b>812.00</b>		<b>17'800.00</b>		<b>24'535.00</b>	
<b>3440</b>	<b>Wertberichtigungen Finanzanlagen FV</b>	<b>812.00</b>				<b>6'755.00</b>	
3440.01	Wertberichtigungen Finanzanlagen	812.00				6'755.00	
<b>3441</b>	<b>Wertberichtigung Sachanlagen FV</b>			<b>17'800.00</b>		<b>17'780.00</b>	
3441.01	Wertberichtigung / 9630			17'800.00		17'780.00	
<b>349</b>	<b>Verschiedener Finanzaufwand</b>	<b>8'253.80</b>		<b>20'000.00</b>		<b>12'408.30</b>	
<b>3499</b>	<b>Übriger Finanzaufwand</b>	<b>8'253.80</b>		<b>20'000.00</b>		<b>12'408.30</b>	
3499.01	Vergütungszinsen Steuern	8'253.80		20'000.00		12'408.30	
<b>35</b>	<b>Einlagen in Fonds und Spezialfinanzierungen</b>	<b>1'685'949.15</b>		<b>1'716'500.00</b>		<b>1'561'494.75</b>	
<b>350</b>	<b>Einlagen in Fonds u.Spez.fin.im FK</b>	<b>195.30</b>		<b>800.00</b>			
<b>3502</b>	<b>Einlagen in Legate und Stiftungen</b>	<b>195.30</b>		<b>800.00</b>			
3502.01	Einlage	195.30		800.00			
<b>351</b>	<b>Einlagen in Fonds u.Spez.fin.im EK</b>	<b>1'685'753.85</b>		<b>1'715'700.00</b>		<b>1'561'494.75</b>	
<b>3510</b>	<b>Einlagen in Spezialfinanzierungen EK</b>	<b>1'685'753.85</b>		<b>1'715'700.00</b>		<b>1'561'494.75</b>	
3510.01	SF Mehrwertabschöpfung, Einlage			39'700.00			



**12.3 Erfolgsrechnung**

nach Sachgruppen

		Rechnung 2022		Budget 2022		Rechnung 2021	
		Aufwand	Ertrag	Aufwand	Ertrag	Aufwand	Ertrag
3510.10	SF Werterhalt, Einlage (Wiederbeschaffungswert)	1'418'989.00		1'426'000.00		1'378'408.00	
3510.50	SF Werterhalt, Einlage (Anschlussgebühren)	266'764.85		250'000.00		183'086.75	
<b>36</b>	<b>Transferaufwand</b>	<b>16'248'619.27</b>		<b>16'756'305.00</b>		<b>16'519'735.19</b>	
<b>361</b>	<b>Entschädigungen an Gemeinwesen</b>	<b>7'636'895.48</b>		<b>7'924'300.00</b>		<b>7'361'048.52</b>	
<b>3611</b>	<b>Entschädigungen an Kantone u. Konkordate</b>	<b>6'495'752.35</b>		<b>6'631'300.00</b>		<b>6'363'913.40</b>	
3611.01	Entschädigung Kanton Registerführung	84'335.20		85'000.00		83'477.30	
3611.02	Amtliche Bewertungen	10'081.20		13'000.00		15'814.00	
3611.03	LAG, Lehrerbesoldungen	2'425'665.24		2'334'000.00		2'426'589.12	
3611.04	LAG, Lehrerbesoldungen Spezialunterricht Jungfrauregion	763'878.76		713'000.00		709'644.38	
3611.05	Schulgelder an Kanton (Infrastruktur-/Betriebskosten) (Qua..	38'229.05		13'200.00		20'631.40	
3611.06	Gemeindebeiträge Lehrerbesoldungen an Kanton (Quarta)	47'501.55		22'000.00		28'188.15	
3611.07	LAG, Sozialhilfe	3'116'961.35		3'442'000.00		3'061'269.05	
3611.10	Gewässerrichtplan Lüttschine, Entschädigung an Kanton	9'100.00		9'100.00		18'300.00	
<b>3612</b>	<b>Entsch.an Gde. und Gde.verbände</b>	<b>1'141'143.13</b>		<b>1'293'000.00</b>		<b>997'135.12</b>	
3612.01	Entschädigungen an Gemeinden und Gemeindeverbände	91'987.10		80'000.00		76'353.15	
3612.02	Schulgelder an andere Gemeinden (Infrastruktur-/Betriebsk..	4'461.00		41'500.00		3'924.00	
3612.03	Gemeindebeiträge Lehrerbesoldungen an andere Gemeind..	7'606.30		47'400.00		3'790.40	
3612.04	Bussen netto, Anteile Vertragsgemeinden	46'412.67		30'000.00		38'517.63	
3612.05	Feuerwehrdienstersatzabgabe, Ablieferung an Feuerwehr ..	341'759.30		350'000.00		362'860.85	
3612.06	Interne Verrechnung Verwaltungsaufwand SF (0220.4612...	109'364.40		138'300.00		115'684.20	
3612.07	Interne Verrechnung Liegenschaft/Infrastruktur SF (0290.4..	12'151.60		15'400.00		12'853.80	
3612.08	Interne Verrechnung diverse SF (3421/6150.4612.08)	13'151.25		17'000.00		5'260.50	
3612.09	Interne Verrechnung Schulraum/Infrastruktur SF	9'000.00		9'000.00		9'000.00	
3612.10	Spezialunterricht, Schulgelder (Infrastruktur-/Betriebskosten)	10'256.25		10'300.00		10'300.00	
3612.11	Bussen netto, Anteile Vertragsgemeinden	51'004.66		30'000.00		34'995.43	
3612.12	Interne Verrechnung SF	1'500.00		1'500.00		1'500.00	
3612.13	Bring- und Hol-Tag, interne Verrechnung SF (1110.4612.01..	3'938.00		7'000.00			
3612.14	Beitrag Tierkörperbeseitigung	26'514.90		22'500.00		19'131.75	
3612.15	Schwellentelle, Ablieferung an Schwellenkorporation Bödeli..	225'506.30		380'000.00		212'249.66	
3612.16	ZSO Jungfrau, Interne Verrechnung Rechnungsführung/Re..					15'700.00	
3612.17	ZSO Jungfrau, Interne Verrechnung Infrastruktur/Liegensch..					4'650.00	
3612.18	Interne Verrechnung Gesamtertrag SF Abfall/Nicht-Monopo..	64'671.80		65'000.00			
3612.19	Interne Verrechnung Gesamtaufwand Nicht-Monopol Abfall..	58'105.65		48'100.00			
3612.20	Interne Verrechnung Verwaltungsaufwand SF (0220.4612...	50'274.00				59'049.00	
3612.21	Interne Verrechnung Liegenschaft/Infrastruktur SF (0290.4..	5'586.00				6'561.00	

**12.3 Erfolgsrechnung**

nach Sachgruppen

		Rechnung 2022		Budget 2022		Rechnung 2021	
		Aufwand	Ertrag	Aufwand	Ertrag	Aufwand	Ertrag
3612.22	Interne Verrechnung diverse SF (3421/6150.4612.08) / 9630	7'891.95				4'753.75	
<b>362</b>	<b>Finanz- und Lastenausgleich</b>	<b>2'652'248.00</b>		<b>2'613'000.00</b>		<b>3'106'480.00</b>	
<b>3621</b>	<b>Finanz- und Lastenausgleich an Kanton</b>	<b>1'047'502.00</b>		<b>1'037'000.00</b>		<b>1'013'438.00</b>	
3621.60	LAG, neue Aufgabenteilung	1'047'502.00		1'037'000.00		1'013'438.00	
<b>3622</b>	<b>Finanz-u.Lastenausgl.a.Gde.u.Gde.verbände</b>	<b>1'604'746.00</b>		<b>1'576'000.00</b>		<b>2'093'042.00</b>	
3622.70	Disparitätenabbau	1'604'746.00		1'576'000.00		2'093'042.00	
<b>363</b>	<b>Beiträge an Gemeinwesen und Dritte</b>	<b>5'871'510.31</b>		<b>6'088'005.00</b>		<b>5'957'188.77</b>	
<b>3631</b>	<b>Beiträge an Kantone und Konkordate</b>	<b>2'301'984.30</b>		<b>2'490'000.00</b>		<b>2'290'030.75</b>	
3631.01	Pauschalierung Interventionskosten	22'640.00		23'000.00		22'228.00	
3631.02	Vermietung Sportanlagen Ost	16'098.30		13'000.00		17'232.50	
3631.03	LAG, EL	1'340'466.00		1'393'000.00		1'355'252.00	
3631.04	LAG, Familienzulagen Nichterwerbstätige	22'107.00		34'000.00		37'109.00	
3631.05	LAG, öffentlicher Verkehr	900'673.00		1'011'000.00		840'316.00	
3631.06	Unterhalt Schutzwaldpflege			16'000.00		17'893.25	
<b>3632</b>	<b>Beiträge an Gemeinden und Gde.verbände</b>	<b>1'349'482.10</b>		<b>1'458'900.00</b>		<b>1'114'206.78</b>	
3632.01	Beiträge an Gemeinden und Gemeindeverbände					79'076.85	
3632.02	EDV, Gemeindebeitrag Erneuerungsfonds RZI	63'750.00		70'000.00		67'500.00	
3632.03	Gemeindebeitrag Schiessanlage Lehn			5'200.00		5'082.00	
3632.04	Gemeindebeitrag ZSO Jungfrau	88'284.70		90'000.00		90'008.05	
3632.05	Regionale Führungsorganisation Bödeli RFO	9'883.30		11'000.00		9'465.05	
3632.06	Pilzkontrollen	1'309.95		1'400.00		1'286.05	
3632.07	AHV-Zweigstelle Bödeli	83'459.15		80'000.00		72'836.10	
3632.08	Jugendarbeit Bödeli	21'384.90		21'800.00		20'096.80	
3632.09	Sozialdienst Region Jungfrau	62'805.20		52'700.00		-44'751.65	
3632.10	Patenschaft Gemeinde Saxeten	1'500.00		1'500.00		1'500.00	
3632.11	Begräbnisgemeindeverband Gsteig-Interlaken	108'849.30		120'000.00		102'864.30	
3632.12	Reinigungsarbeiten WC Schlossareal	5'380.20		5'300.00		4'634.40	
3632.13	Ackerbaustellenleitung	764.80		800.00		753.00	
3632.14	Gemeindeverband für die Erhaltung der Wälder der Region..	40'242.85		40'500.00		40'251.55	
3632.50	Betriebsbeitrag ARA (DS 7201)	635'470.45		773'200.00		481'403.28	
3632.51	Abgabe in Abwasserfonds (DS 7201)	226'397.30		185'500.00		182'201.00	
<b>3634</b>	<b>Beiträge an öffentliche Unternehmungen</b>	<b>534'909.00</b>		<b>537'480.00</b>		<b>691'507.45</b>	

## 12.3 Erfolgsrechnung

nach Sachgruppen

		Rechnung 2022		Budget 2022		Rechnung 2021	
		Aufwand	Ertrag	Aufwand	Ertrag	Aufwand	Ertrag
3634.01	Beiträge an öffentliche Unternehmungen					3'692.30	
3634.02	Bödelibad, Betriebs- und Altlastenbeitrag	248'127.10		249'000.00		257'324.55	
3634.03	Eissportzentrum Bödeli	70'791.00		71'300.00		69'596.00	
3634.04	Regionalkonferenz Oberland-Ost, Bikerouten	1'110.00		1'200.00		1'112.40	
3634.05	Moonliner Oberland Ost	1'150.90					
3634.06	Gästekarte öffentl. Verkehr	9'025.00		10'000.00		9'075.00	
3634.07	Regionalkonferenz Oberland-Ost, Energieberatung	4'995.00		5'200.00		5'005.80	
3634.08	Regionalkonferenz Oberland-Ost, Basisbeitrag	47'175.00		48'000.00		47'277.00	
3634.09	Regionalkonferenz Oberland-Ost, Landschaftsfonds	6'660.00		6'900.00		6'674.40	
3634.10	TOI (Tourismusorganisation Interlaken)	145'875.00		145'880.00		291'750.00	
<b>3635</b>	<b>Beiträge an private Unternehmungen</b>	<b>214'043.70</b>		<b>204'230.00</b>		<b>387'370.15</b>	
3635.01	Beiträge an private Unternehmungen	10'000.00					
3635.02	Übrige Kulturförderung	17'502.00		8'000.00		420.00	
3635.03	Infrastrukturkosten Eissportvereine	8'466.00		8'500.00		8'466.00	
3635.04	Infrastrukturbeitrag FCI	9'200.00		9'200.00		9'200.00	
3635.05	Ice Magic, Beitrag/Defizitbeitrag	8'000.00				100'000.00	
3635.08	Winterbeleuchtung	1'057.60		25'000.00		16'239.15	
3635.09	Interlaken Congress & Events AG	87'525.00		87'530.00		87'525.00	
3635.10	Weihnachtsmärkte					16'000.00	
3635.11	Swiss Economic Forum	30'000.00		35'000.00		32'814.00	
3635.12	Beiträge Wirtschafts-/Tourismusförderung	22'293.10		31'000.00		12'219.00	
3635.16	Verein Standortförderung Wirtschaftsraum Interlaken-Jungf..	20'000.00				62'000.00	
3635.17	IMU-Gutscheinkarte					42'487.00	
<b>3636</b>	<b>Beitr.an priv.Organisat.o.Erwerbszweck</b>	<b>806'201.76</b>		<b>789'395.00</b>		<b>836'719.79</b>	
3636.01	Beiträge an private Organisationen ohne Erwerbszweck	15'255.50		25'600.00		17'083.00	
3636.02	Erlassene Gebühren/Kosten	360.26		2'900.00		768.00	
3636.03	Wahlen/Parteienfinanzierung	15'000.00		15'000.00		15'000.00	
3636.04	Jugendparlament Berner Oberland	1'300.00		1'300.00		1'300.00	
3636.05	Musikschule Oberland Ost	78'049.80		94'000.00		89'440.80	
3636.06	Andere Musikschulen	6'630.60		4'500.00		5'617.90	
3636.07	Erwachsenenbildung, Raummieten	1'735.00		2'000.00		3'570.00	
3636.09	KKFG-Beitrag Regionalbibliothek Bödeli	50'919.05		51'350.00		51'201.15	
3636.10	Beiträge Saalmieten Vereine	700.00		4'000.00			
3636.11	KKFG-Beitrag Kunsthaus Interlaken	47'467.00		47'470.00		47'467.00	
3636.12	KKFG-Beitrag Interlaken Classics	21'575.00		21'575.00		21'580.00	
3636.13	KKFG-Beitrag Regionalkonferenz Oberland-Ost	7'282.00		7'300.00		7'282.00	
3636.14	Jugendförderung, Schulraumbenützungsgebühren	22'120.45		16'000.00		28'268.75	

**12.3 Erfolgsrechnung**

nach Sachgruppen

		Rechnung 2022		Budget 2022		Rechnung 2021	
		Aufwand	Ertrag	Aufwand	Ertrag	Aufwand	Ertrag
3636.15	Beiträge Jugendförderung	29'380.00		35'000.00		30'865.00	
3636.16	Velostation SAH	8'808.00		8'900.00		8'808.00	
3636.17	Unterstützung Institutionen (Vergütung Altkleider Texaid)	1'265.60		2'500.00		2'972.30	
3636.18	TFA, Weiterleitung Erträge an TOI	498'353.50		450'000.00		485'361.20	
3636.19	Familienergänzende Kinderbetreuung, Unterstützungsbeitr..					20'134.69	
<b>3637</b>	<b>Beiträge an private Haushalte</b>	<b>664'889.45</b>		<b>608'000.00</b>		<b>637'353.85</b>	
3637.01	Beiträge	65'696.25		113'000.00		89'981.75	
3637.02	Betreuungsgutscheine	599'193.20		495'000.00		547'372.10	
<b>365</b>	<b>Wertberichtigungen Beteiligungen VV</b>	<b>26'500.00</b>		<b>26'500.00</b>		<b>26'500.00</b>	
<b>3650</b>	<b>Wertberichtigungen Beteiligungen VV</b>	<b>26'500.00</b>		<b>26'500.00</b>		<b>26'500.00</b>	
3650.40	Wertberichtigung Beteiligungen VV an öffentlichen Unterne..	26'500.00		26'500.00		26'500.00	
<b>366</b>	<b>Abschreibungen Investitionsbeiträge</b>	<b>61'465.48</b>		<b>104'500.00</b>		<b>68'517.90</b>	
<b>3660</b>	<b>Planm.Abschreibungen Investitionsbeitr.</b>	<b>61'465.48</b>		<b>104'500.00</b>		<b>68'517.90</b>	
3660.20	Planmässige Abschreibungen Investitionsbeiträge an Gem..	47'384.88		66'200.00		43'813.80	
3660.40	Planmässige Abschreibungen Investitionsbeiträge an öffent..	6'373.60		30'500.00		16'997.10	
3660.60	Planmässige Abschreibungen Investitionsbeiträge an privat..	7'707.00		7'800.00		7'707.00	
<b>37</b>	<b>Durchlaufende Beiträge</b>			<b>4'500.00</b>			
<b>370</b>	<b>Durchlaufende Beiträge</b>			<b>4'500.00</b>			
<b>3701</b>	<b>Kantone und Konkordate</b>			<b>4'500.00</b>			
3701.01	Mehrwertabschöpfung Kantonsanteil, Weiterleitung			4'500.00			
<b>38</b>	<b>Ausserordentlicher Aufwand</b>	<b>1'356'370.59</b>		<b>412'200.00</b>		<b>1'250'793.15</b>	
<b>389</b>	<b>Einlagen in das Eigenkapital</b>	<b>1'356'370.59</b>		<b>412'200.00</b>		<b>1'250'793.15</b>	
<b>3893</b>	<b>Einlagen in Vorfinanzierungen des EK</b>	<b>390'077.85</b>		<b>412'200.00</b>		<b>543'486.40</b>	
3893.01	Einlage	235'481.35		412'200.00		416'428.40	
3893.02	Einlage / 9630	154'596.50				127'058.00	
<b>3894</b>	<b>Einlagen in finanzpolitische Reserven</b>	<b>966'292.74</b>					
3894.01	Zusätzliche Abschreibungen VV, nicht zugeteilt	966'292.74					

**12.3 Erfolgsrechnung**

nach Sachgruppen

		Rechnung 2022		Budget 2022		Rechnung 2021	
		Aufwand	Ertrag	Aufwand	Ertrag	Aufwand	Ertrag
<b>3896</b>	<b>Einlagen in Neubewertungsreserven</b>					<b>707'306.75</b>	
3896.01	Schwankungsreserve, Einlage					707'306.75	
<b>39</b>	<b>Interne Verrechnungen</b>	<b>483'496.25</b>		<b>472'490.00</b>		<b>422'819.50</b>	
<b>390</b>	<b>Material- und Warenbezüge</b>	<b>16'755.00</b>		<b>13'450.00</b>			
<b>3900</b>	<b>Int.Verrechn.von Material- u.Warenbez.</b>	<b>16'755.00</b>		<b>13'450.00</b>			
3900.01	Interne Verrechnung Material- und Warenbezüge			1'700.00			
3900.03	Interne Verrechnung Material- und Warenbezüge (3421.49..			10'150.00			
3900.04	Öffentliche Brunnen, Interne Verrechnung Material- und W..			150.00			
3900.05	Englischer/Japanischer Garten, Interne Verrechnung Mater..	16'755.00		1'450.00			
<b>391</b>	<b>Dienstleistungen</b>	<b>281'958.25</b>		<b>275'650.00</b>		<b>242'686.50</b>	
<b>3910</b>	<b>Int.Verr.von Dienstleistungen</b>	<b>281'958.25</b>		<b>275'650.00</b>		<b>242'686.50</b>	
3910.01	Interne Verrechnung Dienstleistungen	123'043.00		122'250.00		100'469.25	
3910.02	Interne Verrechnung Dienstleistungen (3421.4910.03/6150...	97'824.75		111'200.00		73'949.75	
3910.03	Öffentliche Brunnen, Interne Verrechnung Dienstleistungen..	19'450.50		10'000.00		10'115.00	
3910.04	Englischer/Japanischer Garten, Interne Verrechnung Diens..	41'640.00		32'000.00		58'152.50	
3910.06	Marktwesen, Interne Verrechnung Dienstleistungen			200.00			
<b>392</b>	<b>Pacht, Mieten, Benützungskosten</b>	<b>121'333.00</b>		<b>119'940.00</b>		<b>116'683.00</b>	
<b>3920</b>	<b>Int.Verr.von Pacht,Mieten,Benützungsk.</b>	<b>121'333.00</b>		<b>119'940.00</b>		<b>116'683.00</b>	
3920.01	Interne Verrechnung von Pacht, Mieten, Benützungskosten	108'675.00		110'300.00		108'895.00	
3920.02	Interne Verrechnung Miete/Infrastruktur	10'858.00		7'840.00		7'788.00	
3920.03	Interne Verrechnung Untermiete Tagesschule	1'800.00		1'800.00			
<b>393</b>	<b>Betriebs- und Verwaltungskosten</b>	<b>63'450.00</b>		<b>63'450.00</b>		<b>63'450.00</b>	
<b>3930</b>	<b>Int. Verr. von Betriebs- u.Verwaltungsk.</b>	<b>63'450.00</b>		<b>63'450.00</b>		<b>63'450.00</b>	
3930.01	Interne Verrechnung Betriebs- und Verwaltungskosten	3'450.00		3'450.00		3'450.00	
3930.02	Interne Verrechnung Infrastruktur	60'000.00		60'000.00		60'000.00	
<b>4</b>	<b>Ertrag</b>		<b>36'523'585.98</b>		<b>35'486'535.00</b>		<b>35'738'402.19</b>
<b>40</b>	<b>Fiskalertrag</b>		<b>19'648'218.65</b>		<b>18'954'700.00</b>		<b>18'254'499.86</b>

**12.3 Erfolgsrechnung**

nach Sachgruppen

		Rechnung 2022		Budget 2022		Rechnung 2021	
		Aufwand	Ertrag	Aufwand	Ertrag	Aufwand	Ertrag
<b>400</b>	<b>Direkte Steuern natürliche Personen</b>		<b>12'679'320.25</b>		<b>12'269'000.00</b>		<b>12'326'262.30</b>
<b>4000</b>	<b>Einkommenssteuern natürliche Personen</b>		<b>10'236'078.95</b>		<b>10'467'000.00</b>		<b>10'529'892.05</b>
4000.01	Einkommenssteuern		9'830'708.45		9'900'000.00		9'977'054.50
4000.20	Nachsteuern und Bussen		49'527.60		30'000.00		126'682.20
4000.40	Aktive Steuerauscheidungen Einkommenssteuern		720'124.95		870'000.00		687'800.55
4000.50	Passive Steuerauscheidungen Einkommenssteuern		-358'630.00		-330'000.00		-256'388.00
4000.60	Pauschale Steueranrechnungen natürliche Personen		-5'652.05		-5'000.00		-5'257.20
4000.80	Lotteriegewinnsteuern				2'000.00		
<b>4001</b>	<b>Vermögenssteuern natürliche Personen</b>		<b>1'560'679.25</b>		<b>1'250'000.00</b>		<b>1'375'449.10</b>
4001.01	Vermögenssteuern		1'536'367.10		1'230'000.00		1'371'130.90
4001.40	Aktive Steuerauscheidungen Vermögenssteuern		157'276.55		120'000.00		92'051.75
4001.50	Passive Steuerauscheidungen Vermögenssteuern		-132'964.40		-100'000.00		-87'733.55
<b>4002</b>	<b>Quellensteuern natürliche Personen</b>		<b>882'562.05</b>		<b>552'000.00</b>		<b>420'921.15</b>
4002.01	Quellensteuern		881'033.05		550'000.00		419'563.45
4002.10	Quellensteuern ausserhalb der Ertragsabrechnung (BGSA)		1'529.00		2'000.00		1'357.70
<b>401</b>	<b>Direkte Steuern juristische Personen</b>		<b>2'689'766.00</b>		<b>2'417'000.00</b>		<b>1'992'269.10</b>
<b>4010</b>	<b>Gewinnsteuern juristische Personen</b>		<b>2'672'391.50</b>		<b>2'360'000.00</b>		<b>1'896'626.40</b>
4010.01	Gewinnsteuern		1'764'922.50		2'300'000.00		-1'096'899.50
4010.40	Aktive Steuerauscheidungen Gewinnsteuern		1'560'406.10		950'000.00		1'423'557.20
4010.50	Passive Steuerauscheidungen Gewinnsteuern		-1'792'937.10		-290'000.00		-600'031.30
4010.70	Rückstellungen für Steuerteilungen juristische Personen		1'140'000.00		-600'000.00		2'170'000.00
<b>4011</b>	<b>Kapitalsteuern juristische Personen</b>		<b>17'491.85</b>		<b>57'000.00</b>		<b>91'418.90</b>
4011.01	Kapitalsteuern		39'920.05		35'000.00		81'137.90
4011.40	Aktive Steuerauscheidungen Kapitalsteuern		4'258.15		30'000.00		18'051.40
4011.50	Passive Steuerauscheidungen Kapitalsteuern		-26'686.35		-8'000.00		-7'770.40
<b>4019</b>	<b>Übrige direkte Steuern juristische Personen</b>		<b>-117.35</b>				<b>4'223.80</b>
4019.01	Holdingsteuern		-117.35				4'223.80
<b>402</b>	<b>Übrige direkte Steuern</b>		<b>3'528'872.60</b>		<b>3'415'700.00</b>		<b>3'211'657.60</b>
<b>4021</b>	<b>Grundsteuern</b>		<b>2'594'825.30</b>		<b>2'700'000.00</b>		<b>2'565'292.10</b>

**12.3 Erfolgsrechnung**

nach Sachgruppen

		Rechnung 2022		Budget 2022		Rechnung 2021	
		Aufwand	Ertrag	Aufwand	Ertrag	Aufwand	Ertrag
4021.01	Liegenschaftssteuern		2'594'825.30		2'700'000.00		2'565'292.10
<b>4022</b>	<b>Vermögensgewinnsteuern</b>		<b>858'780.90</b>		<b>619'700.00</b>		<b>590'267.80</b>
4022.01	Grundstückgewinnsteuern		568'252.35		360'000.00		314'106.15
4022.02	Mehrwertabschöpfung Gemeindeanteil				39'700.00		
4022.10	Sonderveranlagungen		290'528.55		220'000.00		276'161.65
<b>4024</b>	<b>Erbschafts- und Schenkungssteuern</b>		<b>61'054.05</b>		<b>60'000.00</b>		<b>20'469.65</b>
4024.01	Erbschafts- und Schenkungssteuern		61'054.05		60'000.00		20'469.65
<b>4029</b>	<b>Eingang abgeschriebene Steuern</b>		<b>14'212.35</b>		<b>36'000.00</b>		<b>35'628.05</b>
4029.01	Eingang abgeschriebene Steuern		14'212.35		36'000.00		35'628.05
<b>403</b>	<b>Besitz- und Aufwandsteuern</b>		<b>750'259.80</b>		<b>853'000.00</b>		<b>724'310.86</b>
<b>4033</b>	<b>Hundesteuer</b>		<b>26'400.00</b>		<b>23'000.00</b>		<b>26'700.00</b>
4033.01	Hundetaxe		26'400.00		23'000.00		26'700.00
<b>4039</b>	<b>Übrige Besitz- und Aufwandsteuer</b>		<b>723'859.80</b>		<b>830'000.00</b>		<b>697'610.86</b>
4039.01	TFA, Erträge		498'353.50		450'000.00		485'361.20
4039.02	Schwellentelle		225'506.30		380'000.00		212'249.66
<b>41</b>	<b>Regalien und Konzessionen</b>		<b>130'916.80</b>		<b>200'400.00</b>		<b>109'019.75</b>
<b>412</b>	<b>Konzessionen</b>		<b>44'520.70</b>		<b>40'400.00</b>		<b>19'419.00</b>
<b>4120</b>	<b>Konzessionen</b>		<b>44'520.70</b>		<b>40'400.00</b>		<b>19'419.00</b>
4120.01	Konzessionen		2'400.00		4'400.00		4'400.00
4120.02	Taxi- und Kutscherkonzessionen		16'972.70		20'000.00		
4120.03	Plakataffichage Konzessionen		18'986.00		10'000.00		12'457.00
4120.04	Marktwesen Konzessionen		6'162.00		6'000.00		2'562.00
<b>413</b>	<b>Ertragsanteile an Lotterien, Sport-Toto, Wetten</b>		<b>86'396.10</b>		<b>160'000.00</b>		<b>89'600.75</b>
<b>4130</b>	<b>Ertragsanteile an Lotterien, Sport-Toto, Wetten</b>		<b>86'396.10</b>		<b>160'000.00</b>		<b>89'600.75</b>
4130.01	Casinogebühren		86'396.10		160'000.00		89'600.75
<b>42</b>	<b>Entgelte</b>		<b>8'001'897.81</b>		<b>8'344'170.00</b>		<b>8'040'930.76</b>

**12.3 Erfolgsrechnung**

nach Sachgruppen

		Rechnung 2022		Budget 2022		Rechnung 2021	
		Aufwand	Ertrag	Aufwand	Ertrag	Aufwand	Ertrag
<b>420</b>	<b>Ersatzabgaben</b>		<b>359'319.30</b>		<b>390'000.00</b>		<b>579'360.85</b>
<b>4200</b>	<b>Ersatzabgaben</b>		<b>359'319.30</b>		<b>390'000.00</b>		<b>579'360.85</b>
4200.01	Feuerwehrdienstersatzabgabe		341'759.30		350'000.00		362'860.85
4200.02	Parkplatzersatzabgaben		17'560.00		40'000.00		216'500.00
<b>421</b>	<b>Gebühren für Amtshandlungen</b>		<b>322'109.95</b>		<b>313'600.00</b>		<b>286'534.60</b>
<b>4210</b>	<b>Gebühren für Amtshandlungen</b>		<b>322'109.95</b>		<b>313'600.00</b>		<b>286'534.60</b>
4210.01	Gebühren für Amtshandlungen		9'353.80		13'000.00		9'649.90
4210.02	Mahngebühren		1'225.00		1'900.00		1'235.00
4210.03	Einwohnerkontrolle		126'830.85		115'000.00		105'030.40
4210.04	Baubewilligungsverfahren		156'846.05		160'000.00		140'456.05
4210.05	Einbürgerungen		18'000.00		15'000.00		20'100.00
4210.06	Gemeindeschreiberei		1'828.50		1'000.00		2'112.00
4210.07	Siegelungen		7'810.00		7'500.00		7'720.00
4210.08	Steuern		215.75		200.00		231.25
<b>423</b>	<b>Schul- und Kursgelder</b>		<b>108'879.75</b>		<b>105'000.00</b>		<b>82'914.56</b>
<b>4230</b>	<b>Schulgelder</b>		<b>108'879.75</b>		<b>105'000.00</b>		<b>82'914.56</b>
4230.01	Elternbeiträge		108'879.75		105'000.00		82'914.56
<b>424</b>	<b>Benützungsgebühren u.Dienstleistungen</b>		<b>5'828'280.76</b>		<b>6'048'500.00</b>		<b>5'588'853.47</b>
<b>4240</b>	<b>Benützungsgebühren und Dienstleistungen</b>		<b>5'828'280.76</b>		<b>6'048'500.00</b>		<b>5'588'853.47</b>
4240.01	Dienstleistungen für Dritte		117'363.95		138'000.00		98'787.05
4240.02	Bussen, Dienstleistungen für Dritte		50'221.48		33'000.00		36'752.64
4240.03	Parkgebühren ohne MWST		850'469.82		700'000.00		668'184.47
4240.04	Parking Migros		105'883.26		140'000.00		96'048.96
4240.05	ZSO Jungfrau, Erträge Einsätze z.G. Gemeinden						15'631.30
4240.06	ZSO Jungfrau, Erträge Einsätze z.G. Veranstalter						79'934.65
4240.07	ZSO Jungfrau, Erträge Einsätze Corona						25'460.35
4240.40	Grundgebühren (DS 7301)		448'063.75		445'000.00		480'654.18
4240.41	Grundgebühren Nicht-Monopol (DS 7301)		27'162.00		25'000.00		
4240.42	AVAG (Sackgebühren) (DS 7301)		258'704.34		265'000.00		271'391.75
4240.43	Container (Andock- und Gewichtsgebühr) (DS 7301)		258'478.09		290'000.00		222'406.09
4240.44	Container (Andock- und Gewichtsgebühr) Nicht-Monopol (..		34'152.00		28'000.00		
4240.45	Papiersammlungen, Altpapierverwertung (DS 7301)		41'828.83		15'000.00		27'641.39



**12.3 Erfolgsrechnung**

nach Sachgruppen

		Rechnung 2022		Budget 2022		Rechnung 2021	
		Aufwand	Ertrag	Aufwand	Ertrag	Aufwand	Ertrag
4240.46	Dienstleistungen für Dritte (DS 7301)		21'154.84		15'000.00		17'225.90
4240.50	Einmalige Anschlussgebühren (DS 7201)		266'764.85		250'000.00		199'815.50
4240.51	Grundgebühren (DS 7201)		849'650.56		820'000.00		830'267.19
4240.52	Verbrauchsgebühren (DS 7201)		1'648'205.20		1'850'000.00		1'758'132.16
4240.53	Grund-/Benützungsggebühren Eigene (DS 7201)		123'398.33		123'400.00		123'398.35
4240.54	Dienstleistungen (DS 7201)		213.60		300.00		325.00
4240.60	Dienstleistungen für Dritte (DS 6150)		48'286.31		95'000.00		46'654.05
4240.70	Parkgebühren mit MWST (DS 6155)		603'783.03		700'000.00		550'889.57
4240.71	Mietertrag Parkplätze (DS 6155)		26'700.87		15'800.00		14'994.20
4240.76	Benützungsggebühren Toilettenanlagen (DS 7791)		47'795.65		100'000.00		24'258.72
<b>425</b>	<b>Erlös aus Verkäufen</b>		<b>85'916.85</b>		<b>78'000.00</b>		<b>95'338.90</b>
<b>4250</b>	<b>Verkäufe</b>		<b>85'916.85</b>		<b>78'000.00</b>		<b>95'338.90</b>
4250.01	Verkauf Pflanzen		6'091.00		7'000.00		6'485.60
4250.60	Verkauf Baumaterial (DS 6150)		1'263.42		1'000.00		1'789.10
4250.61	Verkauf Waren und Mobilien (DS 6150)						382.80
4250.66	Tageskarten, Verkauf (DS 6290)		78'562.43		70'000.00		86'681.40
<b>426</b>	<b>Rückererstattungen</b>		<b>458'775.40</b>		<b>468'570.00</b>		<b>640'920.50</b>
<b>4260</b>	<b>Rückerstattungen und Kostenbeteiligungen Dritter</b>		<b>458'775.40</b>		<b>468'570.00</b>		<b>640'920.50</b>
4260.01	Verschiedene Rückerstattungen		100'902.37		49'100.00		148'981.83
4260.02	Elterngebühren Aufgabenhilfe		840.00		900.00		870.00
4260.03	Betreibungskosten, Rückerstattungen		595.50		500.00		804.60
4260.04	Dienstleistungen Kantonspolizei, Anteile Matten und Unters..		245'156.00		250'000.00		244'451.00
4260.05	Rückerstattungen zentraler Ersatzbeitragsfonds Kanton Bern		-40'000.00				108'436.00
4260.06	Mittagessen		62'781.00		70'000.00		51'650.00
4260.07	Kostenbeteiligung Anschlussgemeinden		18'765.60		9'000.00		8'191.70
4260.08	Gemeindebeitrag Sekretariat		19'808.85		27'870.00		
4260.09	Stiftung Contact, Leistungsvereinbarung, Gemeindebeiträge		7'500.00		7'500.00		7'500.00
4260.12	Swiss Economic Forum, Anteile Matten und Unterseen		13'000.00		13'000.00		13'000.00
4260.13	Beschilderung Liegenschaften (gemäss Kurtaxenreglement)		568.00		8'000.00		21'289.95
4260.40	Bring- und Hol-Tag, Anteile Matten und Unterseen (DS 730..		5'805.40		5'000.00		
4260.41	VetroSwiss/AVAG, VEG Glas (DS 7301)		5'250.23		7'200.00		5'614.60
4260.60	Verschiedene Rückerstattungen (DS 6150)		11'569.67		15'000.00		18'437.65
4260.61	Entschädigung Beleuchtung Kantonsstrasse (DS 6150)		4'509.40		5'000.00		5'144.25
4260.62	Schadenersatz für defekte Signale (DS 6150)		1'423.55		500.00		1'000.00
4260.70	Verschiedene Rückerstattungen (DS 6155)		299.83				5'548.92

**12.3 Erfolgsrechnung**

nach Sachgruppen

		Rechnung 2022		Budget 2022		Rechnung 2021	
		Aufwand	Ertrag	Aufwand	Ertrag	Aufwand	Ertrag
<b>427</b>	<b>Bussen</b>		<b>838'615.80</b>		<b>940'500.00</b>		<b>767'007.88</b>
<b>4270</b>	<b>Bussen</b>		<b>838'615.80</b>		<b>940'500.00</b>		<b>767'007.88</b>
4270.01	Bussen		838'615.80		940'500.00		767'007.88
<b>43</b>	<b>Verschiedene Erträge</b>		<b>6'579.60</b>		<b>10'000.00</b>		<b>63'944.50</b>
<b>430</b>	<b>Verschiedene betriebliche Erträge</b>		<b>6'579.60</b>		<b>10'000.00</b>		<b>13'803.00</b>
<b>4309</b>	<b>Übriger betrieblicher Ertrag</b>		<b>6'579.60</b>		<b>10'000.00</b>		<b>13'803.00</b>
4309.01	Mietertrag Signalisationsmaterial		6'579.60		10'000.00		13'803.00
<b>431</b>	<b>Aktivierung Eigenleistungen</b>						<b>50'141.50</b>
<b>4310</b>	<b>Aktivierb.Eigenleistungen a.Sachanlagen</b>						<b>50'141.50</b>
4310.01	Aktivierbare Eigenleistungen auf Sachanlagen						50'141.50
<b>44</b>	<b>Finanzertrag</b>		<b>2'023'262.19</b>		<b>1'664'500.00</b>		<b>1'741'969.13</b>
<b>440</b>	<b>Zinsertrag</b>		<b>238'494.80</b>		<b>196'600.00</b>		<b>232'203.85</b>
<b>4401</b>	<b>Zinsen Forderungen und Kontokorrente</b>		<b>68'730.40</b>		<b>20'000.00</b>		<b>64'373.05</b>
4401.01	Zinsen Forderungen und Kontokorrente		8'425.95				28.20
4401.02	Verzugszinsen Steuern		60'304.45		20'000.00		64'344.85
<b>4409</b>	<b>Übrige Zinsen von Finanzvermögen</b>		<b>169'764.40</b>		<b>176'600.00</b>		<b>167'830.80</b>
4409.01	Interne Verrechnung Zinsen SF		670.15		2'800.00		644.60
4409.02	Interne Verrechnung Zinsen SF (1626/7201/7301/9630.340..		169'094.25		173'800.00		167'186.20
<b>441</b>	<b>Realisierte Gewinne FV</b>		<b>500.00</b>				
<b>4410</b>	<b>Gew.aus Verkäufen von Finanzanlagen FV</b>		<b>500.00</b>				
4410.01	Gewinne aus Verkäufen von Aktien und Anteilscheinen FV		500.00				
<b>442</b>	<b>Beteiligungsertrag FV</b>		<b>599.00</b>		<b>600.00</b>		<b>607.00</b>
<b>4420</b>	<b>Dividenden</b>		<b>599.00</b>		<b>600.00</b>		<b>607.00</b>
4420.01	Dividenden		599.00		600.00		607.00

**12.3 Erfolgsrechnung**

nach Sachgruppen

		Rechnung 2022		Budget 2022		Rechnung 2021	
		Aufwand	Ertrag	Aufwand	Ertrag	Aufwand	Ertrag
<b>443</b>	<b>Liegenschaftenertrag FV</b>		<b>470'767.48</b>		<b>666'900.00</b>		<b>485'556.92</b>
<b>4430</b>	<b>Pacht- und Mietzinse Liegenschaften FV</b>		<b>441'261.25</b>		<b>624'900.00</b>		<b>426'451.95</b>
4430.01	Mietzinse		1'560.00		418'100.00		1'560.00
4430.02	Pachtzinse		6'638.50		6'600.00		6'638.50
4430.03	Baurechtszinse		202'223.15		200'200.00		201'502.95
4430.04	Mietzinse / 9630		230'839.60				216'750.50
<b>4439</b>	<b>Übriger Liegenschaftsertrag FV</b>		<b>29'506.23</b>		<b>42'000.00</b>		<b>59'104.97</b>
4439.01	Rückerstattungen Nebenkosten / 9630		21'295.53		41'000.00		28'909.77
4439.02	Verschiedene Rückerstattungen / 9630		8'210.70		1'000.00		30'195.20
<b>444</b>	<b>Wertberichtigungen Anlagen FV</b>		<b>448'135.05</b>				<b>189'254.90</b>
<b>4443</b>	<b>Marktwertanpassungen Liegenschaften</b>		<b>448'135.05</b>				<b>189'254.90</b>
4443.01	Marktwertanpassungen Liegenschaften		413'700.00				114'464.00
4443.03	Marktwertanpassungen Baurechtszinse		34'435.05				74'790.90
<b>445</b>	<b>Finanzertrag a.Darlehen u.Beteil.VV</b>		<b>390'721.46</b>		<b>358'500.00</b>		<b>369'983.41</b>
<b>4450</b>	<b>Erträge aus Darlehen VV</b>		<b>1'000.00</b>				<b>500.00</b>
4450.01	Erträge aus Darlehen VV		1'000.00				500.00
<b>4451</b>	<b>Erträge aus Beteiligungen VV</b>		<b>389'721.46</b>		<b>358'500.00</b>		<b>369'483.41</b>
4451.01	Erträge aus Beteiligungen VV		359'125.60		351'000.00		354'132.00
4451.02	Höhematte, Anteil Jahresgewinn		28'002.41		5'000.00		12'819.01
4451.40	Erträge aus Beteiligungen VV (DS 7301)		2'593.45		2'500.00		2'532.40
<b>446</b>	<b>Finanzertrag von öffentlichen Unternehmungen</b>		<b>205'626.20</b>		<b>201'900.00</b>		<b>198'291.25</b>
<b>4462</b>	<b>Gde.verb.,selbstst.u.unselbst.Gemeindebetriebe</b>		<b>203'767.70</b>		<b>200'000.00</b>		<b>196'432.75</b>
4462.01	Abgeltung IBI		203'767.70		200'000.00		196'432.75
<b>4463</b>	<b>Öff.Unternehmen als AG o.a.priv.rechtl.Org.form</b>		<b>1'858.50</b>		<b>1'900.00</b>		<b>1'858.50</b>
4463.40	Dividende AVAG (DS 7301)		1'858.50		1'900.00		1'858.50
<b>447</b>	<b>Liegenschaftenertrag VV</b>		<b>268'418.20</b>		<b>240'000.00</b>		<b>266'071.80</b>

**12.3 Erfolgsrechnung**

nach Sachgruppen

		Rechnung 2022		Budget 2022		Rechnung 2021	
		Aufwand	Ertrag	Aufwand	Ertrag	Aufwand	Ertrag
<b>4470</b>	<b>Pacht- und Mietzinse Liegenschaften VV</b>		<b>173'855.65</b>		<b>174'000.00</b>		<b>160'970.65</b>
4470.01	Pacht- und Mietzinse Liegenschaften VV		86'449.65		86'600.00		73'564.65
4470.02	Miete EDV-Raum RZI		2'000.00		2'000.00		2'000.00
4470.03	Miete Geissgasse		85'406.00		85'400.00		85'406.00
<b>4472</b>	<b>Vergüt.für Benützungen Liegenschaften VV</b>		<b>93'002.55</b>		<b>66'000.00</b>		<b>103'541.15</b>
4472.01	Vergütung für Benützungen Liegenschaften VV		67'530.05		50'000.00		75'737.35
4472.02	Vergütung für Benützungen Sportanlagen Ost		25'472.50		16'000.00		27'803.80
<b>4479</b>	<b>Übrige Erträge Liegenschaften VV</b>		<b>1'560.00</b>				<b>1'560.00</b>
4479.01	Rückerstattungen Nebenkosten		1'560.00				1'560.00
<b>45</b>	<b>Entnahmen Fonds u.Spezialfinanzierungen</b>		<b>323'670.61</b>		<b>370'900.00</b>		<b>319'682.30</b>
<b>450</b>	<b>Entnahmen aus Fonds u.Spez.fin.FK</b>						<b>804.50</b>
<b>4502</b>	<b>Entnahmen aus Legaten und Stiftungen</b>						<b>804.50</b>
4502.01	Entnahme						804.50
<b>451</b>	<b>Entnahmen aus Fonds u.Spez.fin.EK</b>		<b>323'670.61</b>		<b>370'900.00</b>		<b>318'877.80</b>
<b>4510</b>	<b>Entnahmen aus Spezialfinanzierungen EK</b>		<b>323'670.61</b>		<b>370'900.00</b>		<b>318'877.80</b>
4510.01	SF Werterhalt, Entnahme		323'670.61		370'900.00		318'877.80
<b>46</b>	<b>Transferertrag</b>		<b>4'233'860.72</b>		<b>4'039'600.00</b>		<b>4'445'209.02</b>
<b>460</b>	<b>Ertragsanteile</b>		<b>526'400.50</b>		<b>500'000.00</b>		<b>511'079.60</b>
<b>4600</b>	<b>Anteil an Bundeserträgen</b>		<b>526'400.50</b>		<b>500'000.00</b>		<b>511'079.60</b>
4600.01	Ertragsanteile an direkter Bundessteuer		526'400.50		500'000.00		511'079.60
<b>461</b>	<b>Entschädigungen von Gemeinwesen</b>		<b>3'418'495.57</b>		<b>3'249'600.00</b>		<b>3'095'815.07</b>
<b>4611</b>	<b>Entsch. von Kantonen u. Konkordaten</b>		<b>884'373.92</b>		<b>837'300.00</b>		<b>804'656.38</b>
4611.01	Entschädigung von Kanton		11'100.00		15'000.00		6'960.00
4611.02	Entschädigung Registerführung Kirchensteuer		5'123.00		5'300.00		5'176.00
4611.03	Entschädigung Registerführung Quellensteuer		1'917.00		2'000.00		1'794.00
4611.04	Entschädigung Erfassungszentrum Steuern		57'650.00		59'000.00		79'750.00
4611.05	LAG, Rückerstattung		807'887.54		726'000.00		710'976.38

**12.3 Erfolgsrechnung**

nach Sachgruppen

		Rechnung 2022		Budget 2022		Rechnung 2021	
		Aufwand	Ertrag	Aufwand	Ertrag	Aufwand	Ertrag
4611.50	Beiträge Kanton (DS 7201)		696.38		30'000.00		
<b>4612</b>	<b>Entsch.v.Gemeinden u.Gde.verbänden</b>		<b>2'534'121.65</b>		<b>2'412'300.00</b>		<b>2'291'158.69</b>
4612.01	Interne Verrechnung SF		1'500.00		2'500.00		17'200.00
4612.02	Schulgelder von anderen Gemeinden (Infrastruktur-/Betrieb..		700'582.15		693'000.00		661'075.20
4612.03	Gemeindebeiträge Lehrerbessoldungen von anderen Gemei..		815'971.80		774'000.00		754'253.00
4612.04	Gemeindebeiträge Lehrerbessoldungen von anderen Gemei..		665'286.90		618'000.00		628'095.00
4612.05	Provision Schwellentellebezug		9'020.25		16'000.00		8'843.74
4612.06	Interne Verrechnung Verwaltungsaufwand SF (2199/7201/..		159'638.40		138'300.00		174'733.20
4612.07	Interne Verrechnung Liegenschaft/Infrastruktur SF (2199/7..		17'737.60		15'400.00		24'064.80
4612.08	Interne Verrechnung SF (7201/7301.3612.08, 7301.3612.1..		24'981.20		23'000.00		10'014.25
4612.09	Interne Verrechnung Schulraum/Infrastruktur SF		9'000.00		9'000.00		9'000.00
4612.10	Beiträge Vertragsgemeinden		7'625.90		10'000.00		3'879.50
4612.11	Interne Verrechnung Gesamtaufwand SF Abfall/Nicht-Mon..		58'105.65		48'100.00		
4612.12	Interne Verrechnung Gesamtertrag Nicht-Monopol Abfall/S..		64'671.80		65'000.00		
<b>462</b>	<b>Finanz- und Lastenausgleich</b>		<b>144'227.00</b>		<b>140'000.00</b>		<b>137'876.00</b>
<b>4621</b>	<b>Finanz- u.Lastenausgl. v.Kantonen u.Konkordaten</b>		<b>144'227.00</b>		<b>140'000.00</b>		<b>137'876.00</b>
4621.60	Soziodemografischer Zuschuss		144'227.00		140'000.00		137'876.00
<b>463</b>	<b>Beiträge von Gemeinwesen und Dritten</b>		<b>140'271.20</b>		<b>146'000.00</b>		<b>698'883.05</b>
<b>4632</b>	<b>Beiträge von Gemeinden u.Gde.verbänden</b>		<b>139'005.60</b>		<b>143'500.00</b>		<b>695'910.25</b>
4632.01	Beiträge von Gemeinden und Gemeindeverbänden		139'005.60		143'500.00		695'910.25
<b>4636</b>	<b>Beitr.v.priv.Organisationen o.Erwerbszw.</b>		<b>1'265.60</b>		<b>2'500.00</b>		<b>2'972.80</b>
4636.01	Vergütung Altkleider Texaid		1'265.60		2'500.00		2'972.80
<b>469</b>	<b>Übriger Transferertrag</b>		<b>4'466.45</b>		<b>4'000.00</b>		<b>1'555.30</b>
<b>4699</b>	<b>Rückverteilungen</b>		<b>4'466.45</b>		<b>4'000.00</b>		<b>1'555.30</b>
4699.10	Rückverteilung CO2 Abgabe		4'466.45		4'000.00		1'555.30
<b>47</b>	<b>Durchlaufende Beiträge</b>				<b>4'500.00</b>		
<b>470</b>	<b>Durchlaufende Beiträge</b>				<b>4'500.00</b>		
<b>4707</b>	<b>Durchl. Beiträge v. priv. Haushalten</b>				<b>4'500.00</b>		

**12.3 Erfolgsrechnung**

nach Sachgruppen

		Rechnung 2022		Budget 2022		Rechnung 2021	
		Aufwand	Ertrag	Aufwand	Ertrag	Aufwand	Ertrag
4707.01	Mehrwertabschöpfung Kantonsanteil				4'500.00		
<b>48</b>	<b>Ausserordentlicher Ertrag</b>		<b>1'671'683.35</b>		<b>1'425'275.00</b>		<b>2'340'327.37</b>
<b>489</b>	<b>Entnahmen aus dem Eigenkapital</b>		<b>1'671'683.35</b>		<b>1'425'275.00</b>		<b>2'340'327.37</b>
<b>4893</b>	<b>Entnahmen aus Vorfinanzierungen des EK</b>		<b>747'683.35</b>		<b>501'275.00</b>		<b>709'020.62</b>
4893.01	Entnahme		130'335.85		501'275.00		246'727.22
4893.02	Entnahme / 9630		617'347.50				462'293.40
<b>4896</b>	<b>Entnahmen aus Neubewertungsreserven</b>		<b>924'000.00</b>		<b>924'000.00</b>		<b>1'631'306.75</b>
4896.03	Neubewertungsreserve, Auflösung		924'000.00		924'000.00		1'631'306.75
<b>49</b>	<b>Interne Verrechnungen</b>		<b>483'496.25</b>		<b>472'490.00</b>		<b>422'819.50</b>
<b>490</b>	<b>Material- und Warenbezüge</b>		<b>16'755.00</b>		<b>13'450.00</b>		
<b>4900</b>	<b>Int. Verr. von Material- u. Warenbezügen</b>		<b>16'755.00</b>		<b>13'450.00</b>		
4900.01	Interne Verrechnung Material- und Warenbezüge (6150.39..		16'755.00		13'000.00		
4900.02	Interne Verrechnung Material- und Warenbezüge (1110/34..				450.00		
<b>491</b>	<b>Dienstleistungen</b>		<b>281'958.25</b>		<b>275'650.00</b>		<b>242'686.50</b>
<b>4910</b>	<b>Int.Verr.von Dienstleistungen</b>		<b>281'958.25</b>		<b>275'650.00</b>		<b>242'686.50</b>
4910.01	Interne Verrechnung Dienstleistungen		32'166.00		18'500.00		17'532.00
4910.02	Interne Verrechnung Dienstleistungen (0290/6150/7791.39..		23'162.00		24'250.00		22'436.00
4910.03	Interne Verrechnung Dienstleistungen(6150.3910.01+0290/..		154'155.50		162'400.00		171'413.25
4910.04	Interne Verrechnung DL (1110/3421.3910.01+0290/2170/3..		72'474.75		70'500.00		31'305.25
<b>492</b>	<b>Pacht, Mieten, Benützungskosten</b>		<b>121'333.00</b>		<b>119'940.00</b>		<b>116'683.00</b>
<b>4920</b>	<b>Int.Verr.von Pacht, Mieten,Benützungsk.</b>		<b>121'333.00</b>		<b>119'940.00</b>		<b>116'683.00</b>
4920.01	Interne Verrechnung von Pacht, Mieten, Benützungskosten		106'760.00		106'800.00		106'760.00
4920.02	Interne Verrechnung Miete Aula		1'915.00		3'500.00		2'135.00
4920.03	Interne Verrechnung Untermiete Ferienbetreuung		3'244.00		2'000.00		
4920.04	Interne Verrechnung Miete/Infrastruktur (2180/5790.3920.02)		9'414.00		7'640.00		7'788.00
<b>493</b>	<b>Betriebs- und Verwaltungskosten</b>		<b>63'450.00</b>		<b>63'450.00</b>		<b>63'450.00</b>

**12.3 Erfolgsrechnung**

nach Sachgruppen

		Rechnung 2022		Budget 2022		Rechnung 2021	
		Aufwand	Ertrag	Aufwand	Ertrag	Aufwand	Ertrag
<b>4930</b>	<b>Int.Verr.von Betriebs- u.Verwaltungsk.</b>		<b>63'450.00</b>		<b>63'450.00</b>		<b>63'450.00</b>
4930.01	Interne Verrechnung Betriebs- und Verwaltungskosten		3'450.00		3'450.00		3'450.00
4930.02	Interne Verrechnung Infrastruktur		60'000.00		60'000.00		60'000.00
<b>9</b>	<b>Abschlusskonten</b>	<b>93'221.69</b>	<b>244'857.60</b>	<b>211'510.00</b>	<b>1'070'915.00</b>	<b>439'094.99</b>	<b>1'036'088.46</b>
<b>90</b>	<b>Abschluss Erfolgsrechnung</b>	<b>93'221.69</b>	<b>244'857.60</b>	<b>211'510.00</b>	<b>1'070'915.00</b>	<b>439'094.99</b>	<b>1'036'088.46</b>
<b>900</b>	<b>Abschluss Allgemeiner Haushalt</b>				<b>957'955.00</b>		<b>769'954.65</b>
<b>9001</b>	<b>Aufwandüberschuss</b>				<b>957'955.00</b>		<b>769'954.65</b>
9001.01	Aufwandüberschuss				957'955.00		769'954.65
<b>901</b>	<b>Abschluss SF und Fonds im EK</b>	<b>93'221.69</b>	<b>244'857.60</b>	<b>211'510.00</b>	<b>112'960.00</b>	<b>439'094.99</b>	<b>266'133.81</b>
<b>9010</b>	<b>Abschluss SF und Fonds im EK, Ertragsüberschuss</b>	<b>93'221.69</b>		<b>211'510.00</b>		<b>439'094.99</b>	
9010.01	SF, Ertragsüberschuss	57'034.71		211'510.00		423'559.88	
9010.02	SF, Ertragsüberschuss / 9630	36'186.98				15'535.11	
<b>9011</b>	<b>Abschluss SF und Fonds im EK, Aufwandüberschuss</b>		<b>244'857.60</b>		<b>112'960.00</b>		<b>266'133.81</b>
9011.01	SF, Aufwandüberschuss				112'960.00		
9011.02	SF, Aufwandüberschuss / 9630		244'857.60				266'133.81

**12.4 Investitionsrechnung**

nach Funktionen

		Rechnung 2022		Budget 2022		Rechnung 2021	
		Ausgaben	Einnahmen	Ausgaben	Einnahmen	Ausgaben	Einnahmen
	<b>INVESTITIONSRECHNUNG</b>	<b>7'393'881.66</b>	<b>7'393'881.66</b>	<b>8'517'000.00</b>	<b>8'517'000.00</b>	<b>8'856'905.58</b>	<b>8'856'905.58</b>
<b>00</b>	<b>Allgemeine Verwaltung</b>	<b>65'076.10</b>		<b>270'000.00</b>		<b>288'280.40</b>	
	Nettoausgaben		65'076.10		270'000.00		288'280.40
<b>02</b>	<b>Allgemeine Dienste</b>	<b>65'076.10</b>		<b>270'000.00</b>		<b>288'280.40</b>	
	Nettoausgaben		65'076.10		270'000.00		288'280.40
<b>022</b>	<b>Allgemeine Dienste</b>	<b>55'363.20</b>		<b>50'000.00</b>		<b>246'982.60</b>	
	Nettoausgaben		55'363.20		50'000.00		246'982.60
<b>0220</b>	<b>Allgemeine Dienste</b>	<b>55'363.20</b>		<b>50'000.00</b>		<b>246'982.60</b>	
5200.01	Software Gemeindeverwaltung	54'345.45		50'000.00		246'982.60	
5200.02	IT-Strategie 2022	1'017.75					
<b>029</b>	<b>Verwaltungsliegenschaften</b>	<b>9'712.90</b>		<b>220'000.00</b>		<b>41'297.80</b>	
	Nettoausgaben		9'712.90		220'000.00		41'297.80
<b>0290</b>	<b>Verwaltungsliegenschaften</b>	<b>9'712.90</b>		<b>220'000.00</b>		<b>41'297.80</b>	
5040.05	Gemeindehaus, Sanierung	9'712.90		220'000.00		41'297.80	
<b>1</b>	<b>Öffentliche Ordnung und Sicherheit, Verteidigung</b>	<b>98'644.10</b>				<b>159'401.55</b>	
	Nettoausgaben		98'644.10				159'401.55
<b>16</b>	<b>Verteidigung</b>	<b>98'644.10</b>				<b>159'401.55</b>	
	Nettoausgaben		98'644.10				159'401.55
<b>161</b>	<b>Militärische Verteidigung</b>					<b>77'070.00</b>	
	Nettoausgaben						77'070.00
<b>1610</b>	<b>Militärische Verteidigung</b>					<b>77'070.00</b>	
5660.01	Schiessanlage Lehn, Investitionsbeitrag					77'070.00	
<b>162</b>	<b>Zivile Verteidigung</b>	<b>98'644.10</b>				<b>82'331.55</b>	
	Nettoausgaben		98'644.10				82'331.55
<b>1620</b>	<b>Zivilschutz</b>	<b>98'644.10</b>				<b>82'331.55</b>	
5040.01	ZSA Mittengrabenstrasse, Instandstellung	98'644.10				82'331.55	



**12.4 Investitionsrechnung**

nach Funktionen

		Rechnung 2022		Budget 2022		Rechnung 2021	
		Ausgaben	Einnahmen	Ausgaben	Einnahmen	Ausgaben	Einnahmen
<b>2</b>	<b>Bildung</b>	<b>1'708'738.37</b>		<b>1'775'000.00</b>		<b>571'761.90</b>	
	Nettoausgaben		1'708'738.37		1'775'000.00		571'761.90
<b>21</b>	<b>Obligatorische Schule</b>	<b>1'708'738.37</b>		<b>1'775'000.00</b>		<b>571'761.90</b>	
	Nettoausgaben		1'708'738.37		1'775'000.00		571'761.90
<b>212</b>	<b>Primarstufe</b>	<b>217'566.31</b>		<b>157'000.00</b>		<b>11'097.50</b>	
	Nettoausgaben		217'566.31		157'000.00		11'097.50
<b>2120</b>	<b>Primarstufe</b>	<b>217'566.31</b>		<b>157'000.00</b>		<b>11'097.50</b>	
5200.02	Prim., Beschaffung EDV Hardware	217'566.31		157'000.00		11'097.50	
<b>213</b>	<b>Oberstufe</b>	<b>237'576.15</b>		<b>193'000.00</b>		<b>11'099.35</b>	
	Nettoausgaben		237'576.15		193'000.00		11'099.35
<b>2130</b>	<b>Sekundarstufe I</b>	<b>237'576.15</b>		<b>193'000.00</b>		<b>11'099.35</b>	
5200.03	Sek., Beschaffung EDV Hardware	237'576.15		193'000.00		11'099.35	
<b>217</b>	<b>Schulliegenschaften</b>	<b>550'099.36</b>		<b>825'000.00</b>		<b>490'495.75</b>	
	Nettoausgaben		550'099.36		825'000.00		490'495.75
<b>2170</b>	<b>Schulliegenschaften</b>	<b>550'099.36</b>		<b>825'000.00</b>		<b>490'495.75</b>	
5040.10	Sek., Ersatz Personenaufzug					177'596.55	
5040.11	Sek., Erneuerung Beleuchtung und Schalldämmung			215'000.00		32'491.60	
5040.12	Sek. (Neubau Tagesschule/Sek. [Psychomotorik])	364'992.41		400'000.00		40'487.95	
5040.13	Schulanlage Ost, ZpA	3'106.95		40'000.00		29'919.65	
5610.01	Turnhalle Ost, Ersatzbau, Investitionsbeitrag	182'000.00		170'000.00		210'000.00	
<b>218</b>	<b>Tagesbetreuung</b>	<b>703'496.55</b>		<b>600'000.00</b>		<b>59'069.30</b>	
	Nettoausgaben		703'496.55		600'000.00		59'069.30
<b>2180</b>	<b>Tagesbetreuung</b>	<b>703'496.55</b>		<b>600'000.00</b>		<b>59'069.30</b>	
5040.02	Tagesschule Ost (Neubau Tagesschule/Sek. [Psychomotorik])	703'496.55		600'000.00		59'069.30	
<b>3</b>	<b>Kultur, Sport und Freizeit, Kirche</b>	<b>498'855.98</b>	<b>299'000.00</b>	<b>540'000.00</b>		<b>572'435.20</b>	<b>100'000.00</b>
	Nettoausgaben		199'855.98		540'000.00		472'435.20

**12.4 Investitionsrechnung**

nach Funktionen

		Rechnung 2022		Budget 2022		Rechnung 2021	
		Ausgaben	Einnahmen	Ausgaben	Einnahmen	Ausgaben	Einnahmen
<b>32</b>	<b>Kultur, übrige</b>			<b>100'000.00</b>			<b>100'000.00</b>
	Nettoausgaben				100'000.00		
	Nettoeinnahmen					100'000.00	
<b>322</b>	<b>Konzert und Theater</b>						<b>100'000.00</b>
	Nettoeinnahmen					100'000.00	
<b>3220</b>	<b>Konzert und Theater</b>						<b>100'000.00</b>
6460.01	Verein eidg. Musikfest 2021, Amortisation Darlehen						100'000.00
<b>329</b>	<b>Kultur</b>			<b>100'000.00</b>			
	Nettoausgaben				100'000.00		
<b>3290</b>	<b>Übrige Kultur</b>			<b>100'000.00</b>			
5040.01	Vereinsheim, Neubau			100'000.00			
<b>34</b>	<b>Sport und Freizeit</b>	<b>498'855.98</b>	<b>299'000.00</b>	<b>440'000.00</b>		<b>572'435.20</b>	
	Nettoausgaben		199'855.98		440'000.00		572'435.20
<b>341</b>	<b>Sport</b>					<b>80'200.00</b>	
	Nettoausgaben						80'200.00
<b>3410</b>	<b>Sport</b>					<b>80'200.00</b>	
5440.02	Bödelibad, Darlehen					80'200.00	
<b>342</b>	<b>Freizeit</b>	<b>498'855.98</b>	<b>299'000.00</b>	<b>440'000.00</b>		<b>492'235.20</b>	
	Nettoausgaben		199'855.98		440'000.00		492'235.20
<b>3421</b>	<b>Gemeindegärtnerei</b>					<b>98'000.00</b>	
5060.01	Gemeindegärtnerei, Holder C245, Ersatz					98'000.00	
<b>3422</b>	<b>Parkanlagen und Wanderwege</b>	<b>460'287.53</b>	<b>295'000.00</b>	<b>440'000.00</b>		<b>131'012.60</b>	
5030.01	Englischer Garten, Aufwertung					77'289.15	
5040.03	Sanierung Wasserstein Ostbahnhofplatz	460'287.53		440'000.00		53'723.45	
6340.01	Englischer Garten, Aufwertung, Beiträge		295'000.00				
<b>3423</b>	<b>Kinderspielplätze</b>	<b>38'568.45</b>	<b>4'000.00</b>			<b>263'222.60</b>	
5060.01	Öffentlicher Spielplatz Westquartier	38'568.45				263'222.60	
6360.01	Öffentlicher Spielplatz Westquartier, Beiträge		4'000.00				

**12.4 Investitionsrechnung**

nach Funktionen

		Rechnung 2022		Budget 2022		Rechnung 2021	
		Ausgaben	Einnahmen	Ausgaben	Einnahmen	Ausgaben	Einnahmen
<b>6</b>	<b>Verkehr und Nachrichtenübermittlung</b>	<b>1'017'286.75</b>	<b>111'291.80</b>	<b>1'618'000.00</b>	<b>597'000.00</b>	<b>1'038'426.65</b>	<b>816'389.15</b>
	Nettoausgaben		905'994.95		1'021'000.00		222'037.50
<b>61</b>	<b>Strassenverkehr</b>	<b>1'017'286.75</b>	<b>111'291.80</b>	<b>1'483'000.00</b>	<b>597'000.00</b>	<b>1'038'426.65</b>	<b>816'389.15</b>
	Nettoausgaben		905'994.95		886'000.00		222'037.50
<b>615</b>	<b>Gemeindestrassen</b>	<b>1'017'286.75</b>	<b>111'291.80</b>	<b>1'483'000.00</b>	<b>597'000.00</b>	<b>1'038'426.65</b>	<b>816'389.15</b>
	Nettoausgaben		905'994.95		886'000.00		222'037.50
<b>6150</b>	<b>Gemeindestrassen</b>	<b>1'017'286.75</b>	<b>111'291.80</b>	<b>1'483'000.00</b>	<b>597'000.00</b>	<b>1'038'426.65</b>	<b>816'389.15</b>
5010.07	Grosse Aare-Postplatz, Sanierung Marktgasse (AP2)					4'503.05	
5010.18	Klosterstrasse-Kreuzung Beau Rivage, Sanierung (AP2)	876'812.70		893'000.00		43'351.08	
5010.19	Postplatz-Kreuzung Savoy, Sanierung (AP2)	104'321.60				739'879.30	
5010.20	Kreuzung Savoy-Gemeindegrenze Matten, Sanierung (AP2)	16'482.60				64'966.40	
5010.21	Suleggstrasse-Rothornstrasse, Erneuerung					92'749.70	
5010.23	Neugasse (Parz. 943), Dienstbarkeit (Parkplätze)			240'000.00			
5010.30	Carumsteigeanlage/Entlastung Bahnhofplatz Interlaken Ost					910.05	
5010.35	Busanlegekanten Haltestellen öV					89'134.00	
5010.36	Rosenstrasse, Erneuerung	13'601.70		70'000.00			
5010.38	Aareckstrasse, Einmündung Marktgasse	6'068.15		90'000.00			
5010.39	Lindenallee, Erneuerung			60'000.00			
5010.41	Marktplatz, Sanierung					2'933.07	
5630.01	Öffentlicher Aufenthaltsbereich Überbauung Rothorn, Investitionsbeitrag			130'000.00			
6110.03	Marktplatz, Sanierung, Beiträge						4'582.15
6300.02	Bödeliweg, Sanierung Hohe Brücke, Investitionsbeitrag Bund		67'449.55				
6310.04	Klosterstr.-Kreuz. Beau Rivage (AP2), Agglomerationsbeiträge				597'000.00		
6310.05	Grosse Aare-Postplatz (AP2), Agglomerationsbeiträge						180'746.00
6310.06	Postplatz-Kreuzung Savoy (AP2), Agglomerationsbeiträge						387'563.00
6310.07	Kreuz. Savoy-Gdegr. Matten (AP2), Agglomerationsbeiträge						243'498.00
6310.09	Bödeliweg, Sanierung Hohe Brücke, Investitionsbeitrag Kanton		43'842.25				
<b>62</b>	<b>Öffentlicher Verkehr</b>			<b>135'000.00</b>			
	Nettoausgaben				135'000.00		
<b>621</b>	<b>Bahninfrastruktur</b>			<b>135'000.00</b>			

**12.4 Investitionsrechnung**

nach Funktionen

		Rechnung 2022		Budget 2022		Rechnung 2021	
		Ausgaben	Einnahmen	Ausgaben	Einnahmen	Ausgaben	Einnahmen
	Nettoausgaben				135'000.00		
<b>6210</b>	<b>Bahninfrastruktur</b>			<b>135'000.00</b>			
5640.02	BLS Netz AG, Erneuerung Bahnübergang Geisgasse, Investitionsbeitrag			135'000.00			
<b>7</b>	<b>Umweltschutz und Raumordnung</b>	<b>2'967'891.99</b>	<b>481'221.57</b>	<b>2'917'000.00</b>	<b>800'000.00</b>	<b>3'948'804.53</b>	<b>1'215'531.20</b>
	Nettoausgaben		2'486'670.42		2'117'000.00		2'733'273.33
<b>72</b>	<b>Abwasserentsorgung</b>	<b>2'913'562.04</b>	<b>481'221.57</b>	<b>2'777'000.00</b>	<b>800'000.00</b>	<b>3'910'765.83</b>	<b>1'215'531.20</b>
	Nettoausgaben		2'432'340.47		1'977'000.00		2'695'234.63
<b>720</b>	<b>Abwasserentsorgung</b>	<b>2'913'562.04</b>	<b>481'221.57</b>	<b>2'777'000.00</b>	<b>800'000.00</b>	<b>3'910'765.83</b>	<b>1'215'531.20</b>
	Nettoausgaben		2'432'340.47		1'977'000.00		2'695'234.63
<b>7201</b>	<b>Abwasserentsorgung (Gemeindebetrieb)</b>	<b>2'913'562.04</b>	<b>481'221.57</b>	<b>2'777'000.00</b>	<b>800'000.00</b>	<b>3'910'765.83</b>	<b>1'215'531.20</b>
5032.07	Kanalisationserneuerung Mittlers Moos inkl. Liegenschaftsentwässerung	-39'918.47		100'000.00		956'500.95	
5032.14	Kanalisationserneuerung Mittengrabenquartier-Allmendstrasse, Etappen 1 und 2	27'747.77				787'793.30	
5032.15	Kanalisationserneuerung Klosterstrasse-Kreuzung Beau Rivage (AP2) inkl. private Hausanschlüsse	2'273'341.87		840'000.00		794'570.47	
5032.16	Kanalisationserneuerung Grosse Aare-Postplatz (AP2) inkl. private Hausanschlüsse					238'404.65	
5032.17	Kanalisationserneuerung Postplatz-Kreuzung Savoy (AP2) inkl. private Hausanschlüsse	205'570.33				412'700.05	
5032.18	Kanalisationserneuerung Kreuzung Savoy-Gemeindegrenze Matten (AP2) inkl. private Hausanschlüsse	5'004.91				313'558.70	
5032.21	Regenrückhaltebecken Herreney, Ausbau			150'000.00		4'731.75	
5032.23	Kanalisationserneuerung Suleggstrasse-Rothornstrasse inkl. Liegenschaftsentwässerung	12'401.95				145'088.10	
5032.24	Kanalisationserneuerung Lindenallee inkl. Liegenschaftsentwässerung	868.34		727'000.00		9'787.10	
5032.25	Kanalisationserneuerung Geisgasse-Bowlinghalle	141'455.34		29'000.00		40'751.15	
5032.29	Regenrückhaltebecken im Moos, Neubau					1'983.90	
5032.30	Sauberwasserleitung Tschingeley					41'045.84	
5032.31	Kanalisationserneuerung Marktplatz					5'950.25	
5032.32	Regenüberlauf Beau Rivage, Einbau Schieber	146'993.07		49'000.00			

**12.4 Investitionsrechnung**

nach Funktionen

		Rechnung 2022		Budget 2022		Rechnung 2021	
		Ausgaben	Einnahmen	Ausgaben	Einnahmen	Ausgaben	Einnahmen
5032.33	Kanalisationserneuerung Waldeggstrasse 26 inkl. Liegenschaftsentwässerung					16'817.40	
5032.34	Kanalisationserneuerung Rosenstrasse inkl. Liegenschaftsentwässerung	22'286.51		100'000.00			
5620.01	ARA Region Interlaken, Investitionsbeitrag	117'810.42		318'000.00		141'082.22	
5620.02	EWG Matten, Investitionsbeitrag (RB Lütscheren/Matten)			464'000.00			
6370.09	Kanalisation Suleggstrasse-Rothornstrasse, Beiträge Liegenschaftsentwässerung		17'379.72				260'671.10
6370.10	Kanalisation Grosse Aare-Postplatz (AP2), Beiträge Liegenschaftsentwässerung		232.13				461'022.35
6370.11	Kanalisation Mittlers Moos, Beiträge Liegenschaftsentwässerung		359'415.03		320'000.00		10'082.55
6370.12	Kanalisation Kreuzung Savoy-Gemeindegrenze Matten (AP2), Beiträge Liegenschaftsentwässerung		5'106.78				455'120.25
6370.16	Kanalisation Waldeggstrasse 26, Beiträge Liegenschaftsentwässerung		464.25				14'631.30
6370.17	Kanalisation Postplatz-Kreuzung Savoy (AP2), Beiträge Liegenschaftsentwässerung		89'570.74				14'003.65
6370.18	Kanalisation Lindenallee, Beiträge Liegenschaftsentwässerung		9'052.92		480'000.00		
<b>73</b>	<b>Abfall</b>			<b>40'000.00</b>			
	Nettoausgaben				40'000.00		
<b>730</b>	<b>Abfall</b>			<b>40'000.00</b>			
	Nettoausgaben				40'000.00		
<b>7301</b>	<b>Abfall (Gemeindebetrieb)</b>			<b>40'000.00</b>			
5033.04	Wertstoffsammelstelle West			40'000.00			
<b>79</b>	<b>Raumordnung</b>	<b>54'329.95</b>		<b>100'000.00</b>		<b>38'038.70</b>	
	Nettoausgaben		54'329.95		100'000.00		38'038.70
<b>790</b>	<b>Raumordnung</b>	<b>54'329.95</b>		<b>100'000.00</b>		<b>38'038.70</b>	
	Nettoausgaben		54'329.95		100'000.00		38'038.70
<b>7900</b>	<b>Raumordnung allgemein</b>	<b>54'329.95</b>		<b>100'000.00</b>		<b>38'038.70</b>	
5290.03	Teilrevision Ortsplanung und Revision Uferschutzplanung	6'429.65					
5290.04	Revision Ortsplanung 2022	47'900.30		100'000.00		38'038.70	

**12.4 Investitionsrechnung**

nach Funktionen

		Rechnung 2022		Budget 2022		Rechnung 2021	
		Ausgaben	Einnahmen	Ausgaben	Einnahmen	Ausgaben	Einnahmen
<b>8</b>	<b>Volkswirtschaft</b>		<b>145'875.00</b>			<b>145'875.00</b>	
	Nettoausgaben						145'875.00
	Nettoeinnahmen	145'875.00					
<b>84</b>	<b>Tourismus</b>		<b>145'875.00</b>			<b>145'875.00</b>	
	Nettoausgaben						145'875.00
	Nettoeinnahmen	145'875.00					
<b>840</b>	<b>Tourismus</b>		<b>145'875.00</b>			<b>145'875.00</b>	
	Nettoausgaben						145'875.00
	Nettoeinnahmen	145'875.00					
<b>8406</b>	<b>Regionaler Tourismus</b>		<b>145'875.00</b>			<b>145'875.00</b>	
5440.01	TOI, nachrangiges Darlehen					145'875.00	
6440.01	TOI, Amortisation nachrangiges Darlehen		145'875.00				
<b>9</b>	<b>Finanzen und Steuern</b>	<b>1'037'388.37</b>	<b>6'356'493.29</b>	<b>1'397'000.00</b>	<b>7'120'000.00</b>	<b>2'131'920.35</b>	<b>6'724'985.23</b>
	Nettoeinnahmen	5'319'104.92		5'723'000.00		4'593'064.88	
<b>99</b>	<b>Nicht aufgeteilte Posten</b>	<b>1'037'388.37</b>	<b>6'356'493.29</b>	<b>1'397'000.00</b>	<b>7'120'000.00</b>	<b>2'131'920.35</b>	<b>6'724'985.23</b>
	Nettoeinnahmen	5'319'104.92		5'723'000.00		4'593'064.88	
<b>999</b>	<b>Abschluss</b>	<b>1'037'388.37</b>	<b>6'356'493.29</b>	<b>1'397'000.00</b>	<b>7'120'000.00</b>	<b>2'131'920.35</b>	<b>6'724'985.23</b>
	Nettoeinnahmen	5'319'104.92		5'723'000.00		4'593'064.88	
<b>9990</b>	<b>Abschluss</b>	<b>1'037'388.37</b>	<b>6'356'493.29</b>	<b>1'397'000.00</b>	<b>7'120'000.00</b>	<b>2'131'920.35</b>	<b>6'724'985.23</b>
5900.01	Passivierte Einnahmen	1'037'388.37		1'397'000.00		2'131'920.35	
6900.01	Aktivierte Ausgaben		6'356'493.29		7'120'000.00		6'724'985.23

**12.5 Investitionsrechnung**

nach Sachgruppen

		Rechnung 2022		Budget 2022		Rechnung 2021	
		Ausgaben	Einnahmen	Ausgaben	Einnahmen	Ausgaben	Einnahmen
	<b>Investitionsrechnung</b>	<b>7'393'881.66</b>	<b>7'393'881.66</b>	<b>8'517'000.00</b>	<b>8'517'000.00</b>	<b>8'856'905.58</b>	<b>8'856'905.58</b>
<b>5</b>	<b>Investitionsausgaben</b>	<b>7'393'881.66</b>		<b>8'517'000.00</b>		<b>8'856'905.58</b>	
<b>50</b>	<b>Sachanlagen</b>	<b>5'491'847.26</b>		<b>6'315'000.00</b>		<b>5'763'539.86</b>	
<b>5010</b>	<b>Strassen/Verkehrswege</b>	<b>1'017'286.75</b>		<b>1'483'000.00</b>		<b>1'038'426.65</b>	
5010.60	Strassen/Verkehrswege (DS 6150)	1'017'286.75		1'483'000.00		1'038'426.65	
<b>5030</b>	<b>Übrige Tiefbauten allgemein</b>					<b>77'289.15</b>	
5030.00	Übrige Tiefbauten allgemein					77'289.15	
<b>5032</b>	<b>Tiefbauten Abwasserentsorgung</b>	<b>2'795'751.62</b>		<b>2'777'000.00</b>		<b>3'769'683.61</b>	
5032.50	Tiefbauten Abwasserentsorgung (DS 7201)	2'795'751.62		2'777'000.00		3'769'683.61	
<b>5033</b>	<b>Tiefbauten Abfall</b>			<b>40'000.00</b>			
5033.40	Tiefbauten Abfall (DS 7301)			40'000.00			
<b>5040</b>	<b>Hochbauten</b>	<b>1'640'240.44</b>		<b>2'015'000.00</b>		<b>516'917.85</b>	
5040.00	Hochbauten	1'640'240.44		2'015'000.00		516'917.85	
<b>5060</b>	<b>Mobilien</b>	<b>38'568.45</b>				<b>361'222.60</b>	
5060.00	Mobilien	38'568.45				361'222.60	
<b>52</b>	<b>Immaterielle Anlagen</b>	<b>564'835.61</b>		<b>500'000.00</b>		<b>307'218.15</b>	
<b>5200</b>	<b>Informatik</b>	<b>510'505.66</b>		<b>400'000.00</b>		<b>269'179.45</b>	
5200.00	Informatik	510'505.66		400'000.00		269'179.45	
<b>5290</b>	<b>Übrige immaterielle Anlagen</b>	<b>54'329.95</b>		<b>100'000.00</b>		<b>38'038.70</b>	
5290.00	Übrige immaterielle Anlagen	54'329.95		100'000.00		38'038.70	
<b>54</b>	<b>Darlehen</b>					<b>226'075.00</b>	
<b>5440</b>	<b>Darlehen an öffentliche Unternehmungen</b>					<b>226'075.00</b>	
5440.00	Darlehen an öffentliche Unternehmungen					226'075.00	
<b>56</b>	<b>Eigene Investitionsbeiträge</b>	<b>299'810.42</b>		<b>305'000.00</b>		<b>428'152.22</b>	

**12.5 Investitionsrechnung**

nach Sachgruppen

		Rechnung 2022		Budget 2022		Rechnung 2021	
		Ausgaben	Einnahmen	Ausgaben	Einnahmen	Ausgaben	Einnahmen
<b>5610</b>	<b>Inv.beiträge an Kantone und Konkordate</b>	<b>182'000.00</b>		<b>170'000.00</b>		<b>210'000.00</b>	
5610.00	Inv.beiträge an Kantone und Konkordate	182'000.00		170'000.00		210'000.00	
<b>5620</b>	<b>Inv.beiträge Gemeinden u.Gde.verbänden</b>	<b>117'810.42</b>				<b>141'082.22</b>	
5620.50	Inv.beiträge Gemeinden u. Gde.verbänden (DS 7201)	117'810.42				141'082.22	
<b>5640</b>	<b>Inv.beiträge an öffentl.Unternehmungen</b>			<b>135'000.00</b>			
5640.00	Inv.beiträge an öffentl. Unternehmungen			135'000.00			
<b>5660</b>	<b>Inv.beiträge an priv.Org.o.Erwerbszweck</b>					<b>77'070.00</b>	
5660.00	Inv.beiträge an prov.Org.o.Erwerbszweck					77'070.00	
<b>59</b>	<b>Übertrag an Bilanz</b>	<b>1'037'388.37</b>		<b>1'397'000.00</b>		<b>2'131'920.35</b>	
<b>5900</b>	<b>Passivierte Einnahmen</b>	<b>1'037'388.37</b>		<b>1'397'000.00</b>		<b>2'131'920.35</b>	
5900.00	Passivierte Einnahmen	1'037'388.37		1'397'000.00		2'131'920.35	
<b>6</b>	<b>Investitionseinnahmen</b>		<b>7'393'881.66</b>		<b>8'517'000.00</b>		<b>8'856'905.58</b>
<b>61</b>	<b>Rückerstattungen</b>						<b>4'582.15</b>
<b>6110</b>	<b>Rückerst.Dritter f. Invest.Strassen/Verkehrswege</b>						<b>4'582.15</b>
6110.60	Rückerst.Dritter f. Invest.Strassen/Verkehrswege (DS 6150)						4'582.15
<b>63</b>	<b>Investitionsbeiträge f.eigene Rechnung</b>		<b>891'513.37</b>		<b>1'397'000.00</b>		<b>2'027'338.20</b>
<b>6300</b>	<b>Investitionsbeiträge vom Bund</b>		<b>67'449.55</b>				
6300.00	Investitionsbeiträge vom Bund		67'449.55				
<b>6310</b>	<b>Investitionsbeiträge von Kantonen u.Konkordaten</b>		<b>43'842.25</b>		<b>597'000.00</b>		<b>811'807.00</b>
6310.00	Investitionsbeiträge von Kantonen u.Konkordaten		43'842.25		597'000.00		811'807.00
6310.60	Investitionsbeiträge von Kantonen u.Konkordaten (DS 6150)				597'000.00		811'807.00
<b>6340</b>	<b>Inv.beiträge von öff.Unternehmungen</b>		<b>295'000.00</b>				
6340.00	Inv.beiträge von öff.Unternehmungen		295'000.00				
<b>6360</b>	<b>Inv.beiträge von priv.Org.o.Erwerbszweck</b>		<b>4'000.00</b>				
6360.00	Inv.beiträge von priv. Org. o. Erwerbszweck		4'000.00				



**12.5 Investitionsrechnung**

nach Sachgruppen

		Rechnung 2022		Budget 2022		Rechnung 2021	
		Ausgaben	Einnahmen	Ausgaben	Einnahmen	Ausgaben	Einnahmen
<b>6370</b>	<b>Investitionsbeiträge private Haushalte</b>		<b>481'221.57</b>		<b>800'000.00</b>		<b>1'215'531.20</b>
6370.50	Investitionsbeiträge private Haushalte (DS 7201)		481'221.57		800'000.00		1'215'531.20
<b>64</b>	<b>Rückzahlung von Darlehen</b>		<b>145'875.00</b>				<b>100'000.00</b>
<b>6440</b>	<b>Rückz.von Darlehen an öff.Unternehmungen</b>		<b>145'875.00</b>				
6440.00	Rückzahlung von Darlehen an öffentliche Unternehmungen		145'875.00				
<b>6460</b>	<b>Rückz.v.Darlehen an priv.Org.o.Erwerbsz.</b>						<b>100'000.00</b>
6460.00	Rückz.v.Darlehen an priv.Org.o.Erwerbsz.						100'000.00
<b>69</b>	<b>Übertrag an Bilanz</b>		<b>6'356'493.29</b>		<b>7'120'000.00</b>		<b>6'724'985.23</b>
<b>6900</b>	<b>Aktivierte Ausgaben</b>		<b>6'356'493.29</b>		<b>7'120'000.00</b>		<b>6'724'985.23</b>
6900.00	Aktivierte Ausgaben		6'356'493.29		7'120'000.00		6'724'985.23
	<b>Nettoinvestitionen</b>	<b>5'319'104.92</b>		<b>5'723'000.00</b>		<b>4'593'064.88</b>	