


EINWOHNERGEMEINDE

INTER
LAKEN



JAHRESRECHNUNG 2022



Inhaltsverzeichnis

1	Berichterstattung	3
1.1	Bericht	3
1.1.1	Erfolgsrechnung	6
1.1.2	Spezialfinanzierungen (SF)	15
1.1.3	Übrige Spezialfinanzierungen mit Gemeindereglement	15
1.1.4	Investitionsrechnung	16
1.1.5	Bilanz	18
1.1.6	Nachkredite	18
1.2	Spezialfinanzierungen	19
2	Eckdaten	20
2.1	Übersicht	20
2.2	Selbstfinanzierung / Finanzierungsergebnis	21
2.3	Gestufte Erfolgsausweise	22
2.3.1	Gesamthaushalt	22
2.3.2	Allgemeiner Haushalt	23
2.3.3	Spezialfinanzierung Abwasserentsorgung	24
2.3.4	Spezialfinanzierung Abfall	25
2.3.5	Spezialfinanzierung Liegenschaften Finanzvermögen	26
3	Bilanz	27
4	Funktionen	29
4.1	Erfolgsrechnung	29
4.1.1	Kommentar	30
4.2	Investitionsrechnung	36
5	Sachgruppen	37
5.1	Erfolgsrechnung	37
5.2	Investitionsrechnung	38
6	Geldflussrechnung	39
7	Finanzkennzahlen	45
7.1	Gesamthaushalt	45
7.2	Allgemeiner Haushalt	46
7.3	Spezialfinanzierung Abwasserentsorgung	46
7.4	Spezialfinanzierung Abfall	46
7.5	Spezialfinanzierung Liegenschaften Finanzvermögen (Zusammenzug Renditeberechnung)	46
8	Antrag der Exekutive	47
9	Bestätigungsbericht	49

10	Genehmigung der Jahresrechnung	50
11	Anhang	51
11.1	Regelwerk	51
11.1.1	Angewendetes Regelwerk	51
11.1.2	Bewertung Finanzvermögen	51
11.1.3	Bewertung Verwaltungsvermögen	52
11.1.4	Aktivierungsgrenzen	52
11.1.5	Bestehendes Verwaltungsvermögen	52
11.2	Grundlagen der Jahresrechnung	52
11.3	Eigenkapitalnachweis	53
11.4	Rückstellungsspiegel	54
11.5	Beteiligungsspiegel	55
11.6	Gewährleistungsspiegel	62
11.7	Anlagespiegel	63
11.8	Kreditkontrolle	66
11.8.1	Verpflichtungskredite für Investitionen	66
11.8.2	Nachkredite	73
11.9	Weitere massgebende Angaben	80
11.9.1	Werterhaltungskosten und Einlage in die Spezialfinanzierung Werterhalt Abwasseranlagen	80
12	Details zur Jahresrechnung	81
12.1	Bilanz	81
12.2	Erfolgsrechnung nach Funktionen	90
12.3	Erfolgsrechnung nach Sachgruppen	133
12.4	Investitionsrechnung nach Funktionen	159
12.5	Investitionsrechnung nach Sachgruppen	166

1 Berichterstattung

1.1 Bericht

Allgemeines

Die Jahresrechnung 2022 wurde nach dem Rechnungslegungsmodell HRM2 gemäss Art. 70 Gemeindegesetz (GG, BSG 170.11) erstellt. Zum Einsatz gelangte erstmals die Software der Talus Informatik AG.

Wichtige Geschäftsfälle und markante Abweichungen zum Budget (Allgemeiner Haushalt)

- COVID-19: Die letzten Jahre waren äusserst stark von der Pandemie geprägt. Das Virus überschattete neben der gesundheitlichen Gefährdung seit der Jahresrechnung 2020, dem Budget 2021 und dem Finanzplan 2021–2025 die Instrumente des Rechnungswesens. Es gab unerwünschte monetäre Auswirkungen und eine grosse Planungsunsicherheit. Als internationale Tourismusdestination war Interlaken in besonderem Ausmass von den negativen Effekten betroffen. Die stark eingebrochene Nachfrage nach touristischen Dienstleistungen und der damit ausbleibende Konsum schlugen sich substantiell in der Gemeinderechnung nieder. Die vorliegende Jahresrechnung macht Mut und gibt Anlass zur Hoffnung, dass die finanziell nachhaltige Erholung ziemlich rasch eintreten könnte. Trotzdem: Es finden sich noch etliche Betreffnisse in der Rechnung, die unter dem Coronavirus leiden; einige Positionen gar massgeblich (z. B. die Steuern). Ausblick: Kurz- bis mittelfristig werden (zeitverzögerte) negative Effekte bemerkbar bleiben. Der Finanzhaushalt wird auch Folgen aus den aktuell schweren geopolitischen Verwerfungen zu tragen haben.
- Der Steuerertrag (Sachgruppe 40/Fiskalertrag) fällt um CHF 0.69 Mio. höher aus als erwartet und liegt damit um CHF 1.39 Mio. über dem Ergebnis der Jahresrechnung 2021. Bei Ausscheidung der erfolgsneutralen/durchlaufenden Erträge TFA und Schwellentelle beträgt der Mehrertrag im Vergleich zum Budget gar CHF 0.80 Mio. und zur Jahresrechnung 2021 CHF 1.37 Mio.
- Die kantonale Aufarbeitung von Rückständen bei der allgemeinen Neubewertung der nichtlandwirtschaftlichen Grundstücke 2020 wurde hinsichtlich des Liegenschaftsportefeuilles Finanzvermögen (FV) abgeschlossen. Diese Verzögerung bewirkt im Konto Marktwertanpassungen Liegenschaften pro 2022 einen Mehrertrag von CHF 0.41 Mio.
- Rekapitulation Finanz- und Lastenausgleich (auf Hauptpositionen eingeschränkte Gesamtbetrachtung – also bspw. Lehrerbesoldung ohne Weiterverrechnung von/an Drittgemeinden/Kanton usw.): Die Gesamtkosten unterschreiten den Budgetwert um CHF 0.32 Mio.
- Die Parkgebühren ohne MWST liefern CHF 0.15 Mio. Mehrertrag; gleichzeitig liegen die Parkgebühren mit MWST um CHF 0.10 Mio. hinter den Erwartungen zurück.
- Delkredere-Rückstellungen werden gestützt auf die Einzelfallbetrachtung vorgenommen. Im Konto Wertberichtigungen auf Forderungen (Funktion 9100/Allgemeine Gemeindesteuern) stellt sich ein Mehraufwand von CHF 0.40 Mio. ein. (Das Bilanzkonto Wertberichtigungen Steuerforderungen deckt nun mögliche Debitorenverluste von CHF 1.36 Mio. ab.)
- Funktion 1120/Verkehrssicherheit: Die Bussen (rollender Verkehr) schliessen mit einem Minderertrag von CHF 0.15 Mio. und das Konto Bussen, tatsächliche Forderungsverluste weist CHF 0.06 Mio. Mehraufwand auf.
- Die übergeordneten Bestimmungen führen dazu, dass der zwischenzeitliche Ertragsüberschuss von CHF 0.97 Mio. mittels zusätzlichen Abschreibungen vollumfänglich in die finanzpolitische Reserve (Bilanzkonto zusätzliche Abschreibungen) einzulegen ist.
- Im langjährigen Vergleich lässt sich nach 2021 im Rechnungsjahr 2022 erneut eine eher schwache Investitionstätigkeit feststellen. Auch liegen die netto realisierten Ausgaben von CHF 5.32 Mio. unter den budgetierten CHF 5.72 Mio.

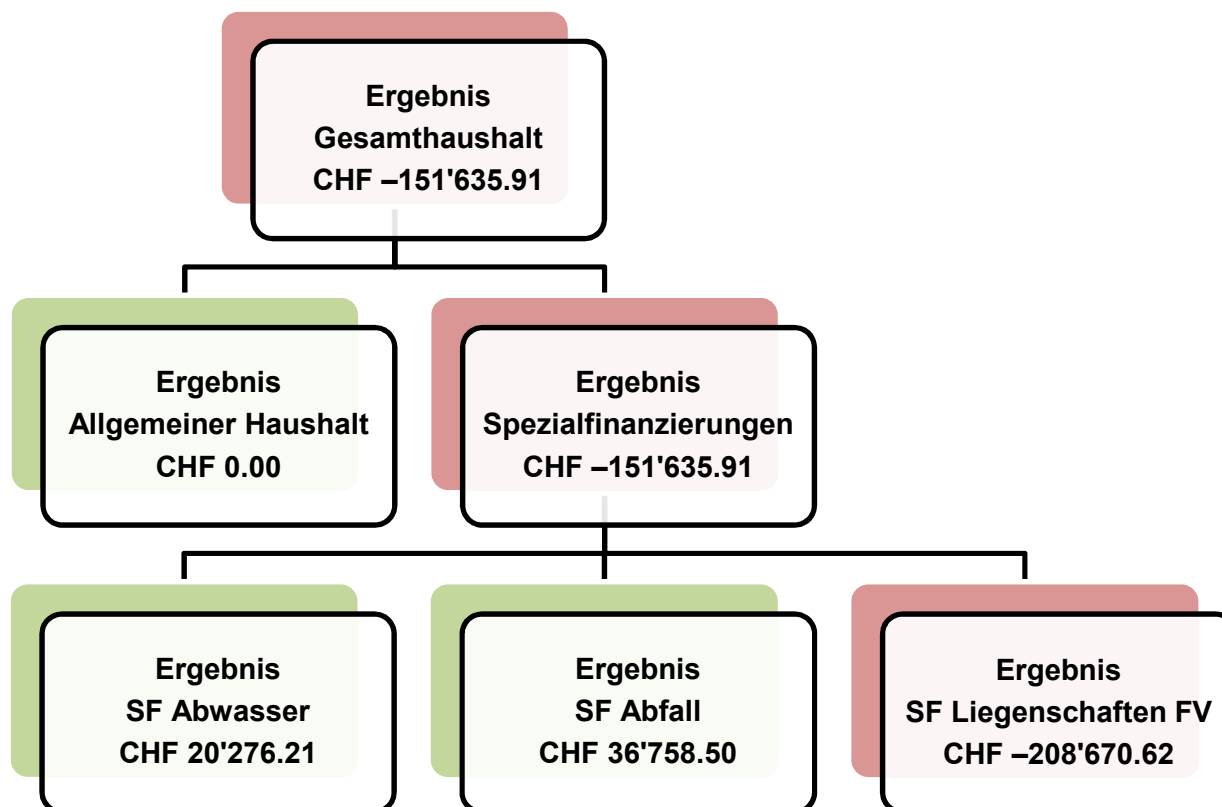
Ergebnisse

Nach HRM2 muss das Ergebnis des Gesamthaushalts vom Grossen Gemeinderat genehmigt werden.

	Rechnung 2022 CHF	Budget 2022 CHF	Abweichung JRG/B 2022 CHF
Gesamthaushalt	-151'635.91	-859'405.00	707'769.09
Allgemeiner Haushalt	0.00	-957'955.00	957'955.00
Spezialfinanzierungen	-151'635.91	98'550.00	-250'185.91
<i>SF Abwasser</i>	20'276.21	112'200.00	-91'923.79
<i>SF Abfall</i>	36'758.50	-33'300.00	70'058.50
<i>SF Liegenschaften Finanzvermögen</i>	-208'670.62	19'650.00	-228'320.62

Rechnung 2021 CHF
-596'993.47
-769'954.65
172'961.18
332'625.08
90'934.80
-250'598.70

Ergebnisse Rechnungsjahr 2022:



Zusammenfassung der wichtigsten Eckwerte

Gesamthaushalt		Rechnung 2022	Rechnung 2021	Rechnung 2020
Erfolgsrechnung				
Betriebliches Ergebnis	CHF	-1'474'103.51	-2'500'481.80	299'864.66
Finanzierungsergebnis	CHF	1'007'154.84	813'954.11	1'015'070.98
Ausserordentliches Ergebnis	CHF	315'312.76	1'089'534.22	-321'226.98
Jahresergebnis	CHF	-151'635.91	-596'993.47	993'708.66
Geldflussrechnung				
Betriebliche Tätigkeit	CHF	2'714'346.90	2'715'220.91	2'484'254.67
Investitions-/Anlagetätigkeit	CHF	-6'182'939.11	-5'073'491.48	-9'160'460.67
Finanzierungstätigkeit	CHF	5'093'122.47	5'813'340.81	-75'811.93
Total Geldfluss	CHF	1'624'530.26	3'455'070.24	-6'752'017.93
Bilanz				
Finanzvermögen	CHF	38'051'734.24	37'286'781.62	35'498'963.94
Verwaltungsvermögen	CHF	45'448'981.14	42'398'507.04	40'566'995.75
Fremdkapital	CHF	40'531'986.76	37'379'995.31	33'316'755.60
Eigenkapital	CHF	42'968'728.62	42'305'293.35	42'749'204.09
Schulden				
Bruttoschulden	CHF	33'478'673.46	29'196'599.11	23'206'708.25
Nettoschulden	CHF	2'480'252.52	93'213.69	-2'182'208.34
Nettoschuld pro Einwohner	CHF	429.00	16.00	-393.00
Nettoverschuldungsquotient	%	17.8	0.8	-12.4
Selbstfinanzierung				
Nettoinvestitionen	CHF	5'319'104.92	4'593'064.88	9'663'623.77
Selbstfinanzierung	CHF	3'163'960.69	2'316'838.35	4'726'419.79
Finanzierungsergebnis	CHF	-2'155'144.23	-2'276'226.53	-4'937'203.98
Selbstfinanzierungsgrad	%	59.5	50.4	48.9

Die Erfolgsrechnung schliesst um CHF 0.7 Mio. besser ab als budgetiert. Mit einem Mittelzufluss von CHF 1.6 Mio. resultiert ein positiver Cash-flow. Die Situation bei den Bruttoschulden hat sich erneut verschlechtert (Zunahme von CHF 4.3 Mio.). Auch die Nettoschuld nimmt zu, nämlich um CHF 2.4 Mio. Im langjährigen Vergleich liegt 2022 mit Ausgaben von netto CHF 5.3 Mio. eine unterdurchschnittliche Investitionstätigkeit vor. Das Finanzierungsergebnis fällt um CHF 1.7 Mio. besser aus als erwartet – der ungenügende Selbstfinanzierungsgrad von 59.5 % liegt damit deutlich über dem Budgetwert (Selbstfinanzierungsgrad 32.6 %). Die finanzielle Lage ist ziemlich gut.

1.1.1 Erfolgsrechnung


Ergebnis Gesamthaushalt

Der Gesamthaushalt schliesst mit einem Aufwandüberschuss von CHF 151'635.91 ab. Budgetiert war ein Aufwandüberschuss von CHF 859'405.00. Die Besserstellung gegenüber dem Budget beträgt CHF 707'769.09.


Ergebnis Allgemeiner Haushalt

Der Allgemeine Haushalt schliesst nach Vornahme der systembedingten zusätzlichen Abschreibungen ausgeglichen ab (siehe Abschreibungen). Budgetiert war ein Aufwandüberschuss von CHF 957'955.00.

Die Kommentare beziehen sich auf den Gesamthaushalt (Vergleich Jahresrechnung 2022 mit Budget 2022 nach Sachgruppen).

30 Personalaufwand	Rechnung 2022 CHF	Budget 2022 CHF	Rechnung 2021 CHF
 (Vergleich JRG 2022 gegenüber B 2022)	6'669'868.45	6'714'510.00	6'574'627.74
Abweichung (JRG 2022 gegenüber B 2022/JRG 2021)		-44'641.55	95'240.71
Abweichung (JRG 2022 gegenüber B 2022/JRG 2021)		-0.7 %	1.4 %

Auch bei vertiefter Analyse der Sachgruppe (SG) 30 darf konstatiert werden, dass die Budgetierung genau ausgefallen ist. Bei dreistelliger Betrachtung (300/Behörden und Kommissionen, 301/Löhne des Verwaltungs- und Betriebspersonals, 305/Arbeitgeberbeiträge sowie 309/übriger Personalaufwand) liegen die Abweichungen in der Bandbreite von Minderaufwand CHF 0.04 Mio. bis Mehraufwand CHF 0.01 Mio. Erfahrungsgemäss ergeben sich die grössten Differenzen innerhalb der SG 3010/Löhne des Verwaltungs- und Betriebspersonals: Die Versicherungsleistungen (Taggelder Kranken-/Unfallversicherung und Erwerbsersatz) betragen CHF 0.08 Mio.; dies ist gleichbedeutend mit Mehrertrag, da die Budgetierung nicht möglich ist. Auf Stufe Detailkonto finden sich mit jeweils CHF 0.06 Mio. die bedeutendsten Budgetüberschreitungen bei den Ferienguthaben (Allgemeine Dienste) und beim Konto Löhne des Verwaltungs- und Betriebspersonals Tagesbetreuung.

31 Sach- und übriger Betriebsaufwand	Rechnung 2022 CHF	Budget 2022 CHF	Rechnung 2021 CHF
	7'034'145.49	7'298'635.00	6'411'374.62
Abweichung		-264'489.51	622'770.87
Abweichung		-3.6 %	9.7 %

Verglichen mit dem Budget schliessen mit drei Ausnahmen sämtliche dreistelligen Sachgruppen mit tieferen Aufwendungen ab. Mit – CHF 0.23 Mio. liegt in der SG 313/Dienstleistungen und Honorare die erheblichste Differenz vor. Die Kumulation von etlichen, meist nicht überaus hohen Betreffnissen führt in der SG/3130 Dienstleistungen Dritter zu Minderkosten von CHF 0.16 Mio. Die SG 314/baulicher Unterhalt und betrieblicher Unterhalt schliesst mit Minderkosten von CHF 0.14 Mio. Hervorzuheben ist das Delta in der SG 3144/Unterhalt Hochbauten, Gebäude. Verglichen mit dem Budget wurden CHF 0.12 Mio. weniger ausgegeben; das Detailkonto baulicher Unterhalt Hochbauten VV diverse (Funktion Verwaltungsliegenschaften) weist mit CHF 0.06 Mio. die grössten Minderkosten aus. Im Weiteren ergeben sich in der SG 310/Material-

und Warenaufwand bedeutender Minderaufwand von CHF 0.12 Mio. bzw. CHF 0.10 Mio. in der SG 311/nicht aktivierbare Anlagen. Für beide SG gilt wiederum die Feststellung, dass sich die Abweichungen in den insgesamt vierzehn vierstelligen SG, ebenfalls auf Stufe Detailkonto, ziemlich in Grenzen halten. Der wesentliche Mehraufwand stellt sich mit CHF 0.36 Mio. in der SG 318/Wertberichtigungen auf Forderungen ein – zurückzuführen auf die vorgenommenen Wertberichtigungen auf Forderungen allgemeine Gemeindesteuern von CHF 0.40 Mio.

Abweichung zur Jahresrechnung 2021: Der Aufwand in der SG 318/Wertberichtigungen auf Forderungen fiel 2021 um CHF 0.53 Mio. geringer aus. Das Minus von CHF 0.70 Mio. in der SG 3180/Wertberichtigungen auf Forderungen stammt vom Minderaufwand von CHF 0.78 Mio. in der Detailposition allgemeine Gemeindesteuern (entsprechend Delkrederebedarf per 31. Dezember 2021). Jedoch gibt es in der der SG 3181/tatsächliche Forderungsverluste Mehraufwand, nämlich CHF 0.17 Mio. – Mehraufwand bei den Sondersteuern (primär eine uneinbringliche Grundstück-gewinnsteuer-Veranlagung).

33 Abschreibungen Verwaltungsvermögen	Rechnung 2022 CHF	Budget 2022 CHF	Rechnung 2021 CHF
👉	2'180'665.34	2'260'900.00	2'666'535.69
Abweichung		-80'234.66	-485'870.35
Abweichung		-3.5 %	-18.2 %

Rekapitulation ordentliche Abschreibungen (neues und bestehendes VV/nur Sachgruppe 33):

Sachgruppe 33	JRG 2022 CHF	Budget 2022 CHF	Abweichung CHF	JRG 2021 CHF
Total ordentliche Abschreibungen				
Gesamthaushalt	2'180'665.34	2'260'900.00	-80'234.66	2'666'535.69
<i>Allgemeiner Haushalt</i>	1'829'071.76	1'880'700.00	-51'628.24	2'316'164.44
<i>SF Abwasser</i>	276'285.73	304'700.00	-28'414.27	275'064.00
<i>SF Abfall</i>	75'307.85	75'500.00	-192.15	75'307.25
Neues VV				
Gesamthaushalt	1'151'832.64	1'232'000.00	-80'167.36	1'637'703.39
<i>Allgemeiner Haushalt</i>	839'412.21	891'000.00	-51'587.79	1'326'505.19
<i>SF Abwasser</i>	276'285.73	304'700.00	-28'414.27	275'064.00
<i>SF Abfall</i>	36'134.70	36'300.00	-165.30	36'134.20
davon				
planmässige Abschreibungen				
Gesamthaushalt	1'151'832.64	1'232'000.00	-80'167.36	1'099'015.60
<i>Allgemeiner Haushalt</i>	839'412.21	891'000.00	-51'587.79	787'817.40
<i>SF Abwasser</i>	276'285.73	304'700.00	-28'414.27	275'064.00
<i>SF Abfall</i>	36'134.70	36'300.00	-165.30	36'134.20

ausserplanmässige Abschreibungen				
Gesamthaushalt				538'687.79
<i>Allgemeiner Haushalt</i>				538'687.79
<i>SF Abwasser</i>				
<i>SF Abfall</i>				
Bestehendes VV				
Gesamthaushalt	1'028'832.70	1'028'900.00	-67.30	1'028'832.30
<i>Allgemeiner Haushalt</i>	989'659.55	989'700.00	-40.45	989'659.25
<i>SF Abwasser</i>				
<i>SF Abfall</i>	39'173.15	39'200.00	-26.85	39'173.05

Das bestehende Verwaltungsvermögen (Art. T2-4 Abs. 1 Ziff. 1. bis 4., Übergangsbestimmungen GV) wurde per 01.01.2016 zu Buchwerten in HRM2 übernommen und beträgt (unter Ausschluss der vorhandenen Bestände in den Wertberichtigungskonti):


- im Allgemeinen Haushalt per 31.12.2022 CHF 8'092'336. Dieses wird ab 2016 innert 8 Jahren abgeschrieben (CHF 989'659/Jahr).
- in der SF Abfall CHF 313'385. Die Abschreibung erfolgt ebenfalls innerhalb von 8 Jahren (CHF 39'173/Jahr).
- in der SF Abwasser CHF 4'480'460. 2019 wurde der Restwert mit der finalen Tranche von CHF 317'483 vollständig abgeschrieben.

Auf neuen Vermögenswerten, d.h. Fertigstellung/Inbetriebnahme 2016ff, erfolgen die planmässigen Abschreibungen linear nach Nutzungsdauer. Die planmässigen Abschreibungen betragen CHF 1'151'832.64 (Budget: CHF 1'232'000.00).


Abweichung zur Jahresrechnung 2021: Der letztjährigen Rechnung wurden nicht budgetierte ausserplanmässigen Abschreibungen AIB VV (Schuldenlasten) von CHF 0.54 Mio. belastet. Am 14. Dezember 2021 hatte der Grosse Gemeinderat beschlossen, das Projekt Gesamtplanung Aula Schulanlage nicht weiterzuverfolgen – Folge daraus war die zwingende sofortige Abschreibung der aufgelaufenen Ausgaben

Weitere Abschreibungsbetreffnisse ausserhalb der Sachgruppe 33:


- Systembedingte zusätzliche Abschreibungen (Art. 84 GV) müssen vorgenommen werden, wenn der Allgemeine Haushalt einen Ertragsüberschuss ausweist und die ordentlichen Abschreibungen kleiner als die Nettoinvestitionen sind. Im Rechnungsjahr 2022 sind zwingend nicht budgetierte zusätzliche Abschreibungen von CHF 966'292.74 zu tätigen. (Zusätzliche Abschreibungen werden in der Sachgruppe 38/Ausserordentlicher Aufwand verbucht.)
- Wertberichtigungen Beteiligungen VV sind der Sachgruppe 36/Transferaufwand zu belasten (365): CHF 26'500.00 Allgemeiner Haushalt.
- Abschreibungen für Investitionsbeiträge werden ebenfalls in der Sachgruppe 36/Transferaufwand verbucht (366): Planmässige Abschreibungen CHF 14'080.60 Allgemeiner Haushalt sowie CHF 47'384.88 SF Abwasser.

34 Finanzaufwand	Rechnung 2022 CHF	Budget 2022 CHF	Rechnung 2021 CHF
	1'016'107.35	709'900.00	928'015.02
Abweichung		306'207.35	88'092.33
Abweichung		43.1 %	9.5 %

Wie in der letzten Jahresrechnung verursacht die SG 343/Liegenschaftenaufwand FV die Budgetüberschreitung; das Plus beträgt CHF 0.37 Mio. Das Detailkonto baulicher Unterhalt/9630 weist gegenüber dem Budget Mehrkosten von CHF 0.38 Mio. auf: Am 22. März 2022 hat der Grosse Gemeinderat für die Sanierung des Restaurants Des Alpes einen Rahmenkredit von CHF 1.35 Mio. genehmigt – daraus ergibt sich ein Mehraufwand von CHF 0.30 Mio. (entspricht den 2022 angefallenen werterhaltenden Sanierungskosten – sie werden durch vorerwähnten Verpflichtungskredit finanziert). An der gleichen Sitzung hat der Grosse Gemeinderat auch CHF 0.09 Mio. für die Teilsanierung der Wohnung im 1. OG, Höheweg 115 beschlossen; die Sanierung wurde 2022 realisiert.

35 Einlagen in Fonds und Spezialfinanzierungen	Rechnung 2022 CHF	Budget 2022 CHF	Rechnung 2021 CHF
	1'685'949.15	1'716'500.00	1'561'494.75
Abweichung		-30'550.85	124'454.40
Abweichung		-1.8 %	8.0 %


Der Minderaufwand von CHF 0.03 Mio. in der SG 351/Einlagen in Fonds und Spezialfinanzierungen im Eigenkapital rührt vom nicht erfolgten Finanzvorfall SF Mehrwertabschöpfung, Einlage (Mehrwertabschöpfung – neurechtlich) her.

36 Transferaufwand	Rechnung 2022 CHF	Budget 2022 CHF	Rechnung 2021 CHF
	16'248'619.27	16'756'305.00	16'519'735.19
Abweichung		-507'685.73	-271'115.92
Abweichung		-3.0 %	-1.6 %


Entscheidend für die Minderkosten sind die SG 361/Entschädigungen an Gemeinwesen (– CHF 0.29 Mio.) und 363/Beiträge an Gemeinwesen und Dritte (– CHF 0.22 Mio.).

Markante Positionen in der SG 361: Minderaufwand von CHF 0.33 Mio. beim LAG, Sozialhilfe; auch im erfolgsneutralen Betreffnis Schwellentelle, Ablieferung an Schwellenkorporation Bödéli Süd ist ein Minderaufwand erkennbar, und zwar CHF 0.15 Mio.; im Gegenzug weisen die kumulierten LAG, Lehrerbesoldungen (Kindergarten, Primarstufe, Sekundarstufe I sowie Spezialunterricht Jungfrauregion) Mehrkosten von CHF 0.14 Mio. aus. In der SG 363 sind die Budgetunterschreitungen in den Konti Betriebsbeitrag ARA (DS 7201) (– CHF 0.14 Mio.) sowie LAG, öffentlicher Verkehr (– CHF 0.11 Mio.) augenfällig; der grösste Mehraufwand lässt sich bei den Betreuungsgutscheinen ausmachen (CHF 0.10 Mio.).


Abweichung zur Jahresrechnung 2021: Auf Stufe der dreistelligen SG sind zwei Auffälligkeiten auszumachen. Der Aufwand 2021 in der SG 362/Finanz- und Lastenausgleich schloss um CHF 0.45 Mio. höher ab – 2022 war ein Disparitätenabbau von CHF 1.60 Mio. zu leisten, im vorangegangenen Jahr musste eine Ausgleichsleistung von CHF 2.09 Mio. bezahlt werden; somit ergibt sich in diesem Detailkonto pro 2022 ein Minderaufwand von CHF 0.49 Mio. Umgekehrt ist es in der SG 361/Entschädigungen an Gemeinwesen; hier lag der Aufwand 2021 um CHF 0.28 Mio. tiefer als 2022.

37 Durchlaufende Beiträge	Rechnung 2022 CHF	Budget 2022 CHF	Rechnung 2021 CHF
	0.00	4'500.00	0.00
Abweichung		-4'500.00	0.00
Abweichung		-100.0 %	0.0 %

Bisher nicht verwendete Sachgruppe. Der weiterzuleitende Kantonsanteil der neurechtlichen Mehrwertabschöpfung ist hier zu verbuchen. Die Sachgruppen 37 und 47 sind ausgeglichen.

38 Ausserordentlicher Aufwand	Rechnung 2022 CHF	Budget 2022 CHF	Rechnung 2021 CHF
	1'356'370.59	412'200.00	1'250'793.15
Abweichung		944'170.59	105'577.44
Abweichung		229.1 %	8.4 %

Die zwingend vorzunehmenden zusätzlichen Abschreibungen von CHF 0.97 Mio. stellen infolge des im Allgemeinen Haushalt budgetierten Aufwandüberschusses zur Gänze Mehraufwand dar.

39 Interne Verrechnungen	Rechnung 2022 CHF	Budget 2022 CHF	Rechnung 2021 CHF
	483'496.25	472'490.00	422'819.50
Abweichung		11'006.25	60'676.75
Abweichung		2.3 %	14.4 %

Keine nennenswerten Abweichungen. Die Sachgruppen 39 und 49 sind ausgeglichen.

40 Fiskalertrag		Rechnung 2022 CHF	Budget 2022 CHF	Rechnung 2021 CHF
↗		19'648'218.65	18'954'700.00	18'254'499.86
Abweichung			693'518.65	1'393'718.79
Abweichung			3.7 %	7.6 %
400	Direkte Steuern natürliche Personen	12'679'320.25	12'269'000.00	12'326'262.30
4000	<i>Einkommenssteuern NP</i>	10'236'078.95	10'467'000.00	10'529'892.05
4001	<i>Vermögenssteuern NP</i>	1'560'679.25	1'250'000.00	1'375'449.10
4002	<i>Quellensteuern NP</i>	882'562.05	552'000.00	420'921.15
401	Direkte Steuern juristische Personen	2'689'766.00	2'417'000.00	1'992'269.10
4010	<i>Gewinnsteuern JP</i>	2'672'391.50	2'360'000.00	1'896'626.40
4011	<i>Kapitalsteuern JP</i>	17'491.85	57'000.00	91'418.90
4012	<i>Quellensteuern JP</i>	0.00	0.00	0.00
4019	<i>Übrige direkte Steuern JP</i>	-117.35	0.00	4'223.80
402	Übrige direkte Steuern	3'528'872.60	3'415'700.00	3'211'657.60
4021	<i>Grundsteuern</i>	2'594'825.30	2'700'000.00	2'565'292.10
4022	<i>Vermögensgewinnsteuern</i>	858'780.90	619'700.00	590'267.80
4024	<i>Erbschafts- und Schenkungssteuern</i>	61'054.05	60'000.00	20'469.65
4029	<i>Eingang abgeschriebene Steuern</i>	14'212.35	36'000.00	35'628.05
403	Besitz- und Aufwandsteuern	750'259.80	853'000.00	724'310.86
4033	<i>Hundesteuer</i>	26'400.00	23'000.00	26'700.00
4039	<i>Übrige Besitz- und Aufwandsteuern</i>	723'859.80	830'000.00	697'610.86
Steueranlagezehntel		906'565	868'802	841'980

Der budgetierte Ertrag wird übertroffen; erfreulicherweise liegt der insgesamt erzielte Ertrag deutlich über dem letztjährigen Ergebnis. Trotzdem ist festzuhalten, dass es noch einer deutlichen Ertragssteigerung bedarf, um an das Vor-Corona-Niveau anzuschliessen (Minderertrag gegenüber den Spitzenergebnissen in den Jahresrechnungen 2020 und 2019: – CHF 3.17 Mio./– 13.9 % sowie – CHF 4.60 Mio./– 19.0 %).

SG 400/direkte Steuern natürliche Personen: + CHF 0.41 Mio./+ 3.3 % (das deutlich über den Erwartungen liegende Detailkonto Quellensteuern bringt einen Mehrertrag von CHF 0.33 Mio. ein; das Konto Vermögenssteuern schliesst ebenfalls mit einem Plus in ähnlicher Höhe, nämlich CHF 0.31 Mio.; die aktiven Steuerauscheidungen Einkommenssteuern verfehlen den budgetierten Ertrag, das Minus beträgt CHF 0.15 Mio.). SG 401/direkte Steuern juristische Personen: + CHF 0.27 Mio./+ 11.3 % (die CHF 1.74 Mio. Minderaufwand aus aufgelösten Rückstellungen für Steuerteilungen übersteigen zusammen mit dem Plus von CHF 0.61 Mio. im Detailkonto aktive Steuerauscheidungen Gewinnsteuern die Mehraufwendungen von CHF 1.50 Mio. bei den passiven Steuerauscheidungen Gewinnsteuern und CHF 0.54 Mio. bei den Gewinnsteuern.

[Bemerkung zum Detailkonto Gewinnsteuern: zwar liegt der 2022 erzielte Ertrag um CHF 2.86 Mio. über dem Ergebnis 2021, trotzdem fällt

er gemessen an den Jahren vor Pandemieausbruch bescheiden aus: gegenüber 2020/2019 sind Schlechterstellungen von enormen CHF 5.98 Mio./CHF 5.77 Mio. zu verkraften]).

SG 402/übrige direkte Steuern: + CHF 0.11 Mio./+ 3.3 % (das Plus gründet vornehmlich auf dem Mehrertrag von CHF 0.21 Mio. bei den Grundstückgewinnsteuern; mit einem Minderertrag von CHF 0.11 Mio. fällt das Ergebnis bei den Liegenschaftssteuern erneut weniger einträglich aus als budgetiert – im Budget ging man von einer abgeschlossenen allgemeinen Neubewertung der nichtlandwirtschaftlichen Grundstücke 2020 aus, jedoch sind beim Kanton immer noch diesbezügliche Fälle hängig).

SG 403/Besitz- und Aufwandsteuern: der Minderertrag von CHF 0.11 Mio. in der SG 4039 ist erfolgsneutral (die TFA wird an die TOI weitergeleitet, bei der Schwellentelle erfolgt die Ablieferung an die Schwellenkorporation Bödeli Süd).

(Steueranlagen: Einkommens- und Vermögenssteuern 1.67 Einheiten [bis 2019: 1.77]/Liegenschaftssteuern 1.5 Promille.)

Zur Erinnerung: Die für/ab 2020 vor allem für die Gewinnsteuern angedachte und damals bereits in die Wege geleitete Vornahme von Rückstellungen (Berücksichtigung von Taxationskorrekturen: provisorische Veranlagungsfaktoren/Verlustverrechnung bzw. -vortrag) infolge der Corona-Pandemie war leider nicht möglich. Das Amt für Gemeinden und Raumordnung hat im Rahmen seiner Information "COVID-19-Pandemie; Auswirkungen auf die Steuererträge der Gemeinden" die Verbuchung der Gemeindesteuererträge nach dem Sollprinzip ausdrücklich bekräftigt. Grundsätzlich dürfen keine zeitlichen Abgrenzungen von ordentlichen Steuern der natürlichen und juristischen Personen (ausgenommen Gemeindesteuerteilungen) vorgenommen werden. In der Jahresrechnung sind somit keine Rückstellungen für allfällige Rückerstattungen von ordentlichen Steuern zu verbuchen. Ebenso sind für diese Steuererträge keine aktiven und passiven Rechnungsabgrenzungen zulässig.


41 Regalien und Konzessionen	Rechnung 2022 CHF	Budget 2022 CHF	Rechnung 2021 CHF
↘	130'916.80	200'400.00	109'019.75
Abweichung		-69'483.20	21'897.05
Abweichung		-34.7 %	20.1 %

Die Ertragslage bei den Casinogebühren entspricht nicht der budgetierten Annahme – daraus resultiert in der SG 413/Ertragsanteile an Lotterien, Sport-Toto, Wetten ein Minderertrag von CHF 0.07 Mio.


42 Entgelte	Rechnung 2022 CHF	Budget 2022 CHF	Rechnung 2021 CHF
↘	8'001'897.81	8'344'170.00	8'040'930.76
Abweichung		-342'272.19	-39'032.95
Abweichung		-4.1 %	-0.5 %

Beträchtlich ist der Minderertrag in der SG 424/Benützungsgebühren und Dienstleistungen – es ergibt sich ein Minus von CHF 0.22 Mio.: In der SF Abwasser nehmen die Verbrauchsgebühren (DS 7201) CHF 0.20 Mio. weniger ein als erwartet und die Parkgebühren mit MWST (DS 6155) schliessen mit – CHF 0.10 Mio. Der Minderertrag bei den Benützungsgebühren Toilettenanlagen (DS 7791) ist mit CHF 0.05 Mio. ebenfalls beachtenswert. Diesen schlechten Resultaten wirkt das Konto Parkgebühren ohne MWST mit einem Mehrertrag von CHF 0.15 Mio. entgegen.

Die SG 427/Bussen verfehlt die Budgeterwartung um CHF 0.10 Mio.; der Minderertrag setzt sich wie folgt zusammen: – CHF 0.15 Mio. Geschwindigkeitsbussen; teilweise kompensiert durch das Plus von CHF 0.05 Mio. bei den Parkbussen.


43 Verschiedene Erträge	Rechnung 2022 CHF	Budget 2022 CHF	Rechnung 2021 CHF
	6'579.60	10'000.00	63'944.50
Abweichung		–3'420.40	–57'364.90
Abweichung		–34.2 %	–89.7 %

Unwesentliche Differenz zum Budget.

44 Finanzertrag	Rechnung 2022 CHF	Budget 2022 CHF	Rechnung 2021 CHF
	2'023'262.19	1'664'500.00	1'741'969.13
Abweichung		358'762.19	281'293.06
Abweichung		21.6 %	16.1 %

Der Mehrertrag von CHF 0.45 Mio. in der SG 444/Wertberichtigungen Anlagen FV rührt von Marktwertanpassungen her: einerseits ein Plus von CHF 0.41 Mio. bei den Liegenschaften (im Liegenschaftsportefeuille FV der Einwohnergemeinde ist die allgemeine Neubewertung der nichtlandwirtschaftlichen Grundstücke 2020 damit abgeschlossen), andererseits – jedoch in viel geringerem Ausmasse – bei den Baurechtszinsen. Mehrertrag bei den Verzugszinsen Steuern führt in der SG 440/Zinsertrag zu einer Budgetüberschreitung von CHF 0.04 Mio. Ferner realisieren die SG 445/Finanzertrag aus Darlehen und Beteiligungen des VV und 447/Liegenschaftenertrag VV Mehrertrag von jeweils CHF 0.03 Mio. In der SG 443/Liegenschaftenertrag FV resultiert ein Minus von CHF 0.20 Mio. – das leerstehende Restaurant Des Alpes belastet den Mietertrag der SF Liegenschaften FV mit Minderertrag von netto CHF 0.19 Mio. (unter Ausblenden der Umkontierung der Betreffnisse Mietzinse resp. Mietzinse/9630).

Abweichung zur Jahresrechnung 2021: Als Ausfluss aus der allgemeinen Neubewertung konnten auch im 2021 erfolgswirksame Marktwertanpassungen verbucht werden; mit CHF 0.11 Mio. bleiben diese jedoch um deutliche CHF 0.30 Mio. hinter der Aufwertung 2022 zurück.

45 Entnahmen aus Fonds und Spezialfinanzierungen	Rechnung 2022 CHF	Budget 2022 CHF	Rechnung 2021 CHF
	323'670.61	370'900.00	319'682.30
Abweichung		–47'229.39	3'988.31
Abweichung		–12.7 %	1.2 %

Die Abschreibungen von Investitionen der SF Abwasserentsorgung fielen insgesamt um CHF 0.05 Mio. tiefer aus als im Budget eingestellt. Entsprechend sinkt die Entnahme aus der SF Werterhalt um genau diesen Wert – daraus ergibt sich in der SG 451/Entnahmen aus Fonds und Spezialfinanzierungen im Eigenkapital ein Minderertrag von CHF 0.05 Mio.

46 Transferertrag	Rechnung 2022 CHF	Budget 2022 CHF	Rechnung 2021 CHF
↗	4'233'860.72	4'039'600.00	4'445'209.02
Abweichung		194'260.72	-211'348.30
Abweichung		4.8 %	-4.8 %

Zu beachten ist neben dem Plus von CHF 0.10 Mio. beim LAG, Rückerstattung – der Mehraufwand bei den Betreuungsgutscheinen führt zu dieser Steigerung – auch das kumulierte Total bzw. Plus von CHF 0.09 Mio. der Detailkonti Gemeindebeiträge Lehrerbeförderungen von anderen Gemeinden (Sekundarstufe I und Spezialunterricht Jungfraueregion). Die vorgenannten Finanzvorfälle werden in der SG 461/Entschädigungen von Gemeinwesen verbucht; der Mehrertrag beläuft sich auf total CHF 0.17 Mio.

47 Durchlaufende Beiträge	Rechnung 2022 CHF	Budget 2022 CHF	Rechnung 2021 CHF
↘	0.00	4'500.00	0.00
Abweichung		-4'500.00	0.00
Abweichung		-100.0 %	0.0 %

Bisher nicht verwendete Sachgruppe. Der vereinnahmte Kantonsanteil der neurechtlichen Mehrwertabschöpfung ist hier zu verbuchen. Die Sachgruppen 47 und 37 sind ausgeglichen.

48 Ausserordentlicher Ertrag	Rechnung 2022 CHF	Budget 2022 CHF	Rechnung 2021 CHF
↗	1'671'683.35	1'425'275.00	2'340'327.37
Abweichung		246'408.35	-668'644.02
Abweichung		17.3 %	-28.6 %

Der Mehrertrag in der SG 48 entspricht dem Ergebnis in der SG 4893/Entnahmen aus Vorfinanzierungen des EK.

Die Sanierung des Restaurants Des Alpes und die Teilsanierung der Wohnung im 1. OG am Höhweg 115 belastet die SF Liegenschaften FV im baulichen Unterhalt mit CHF 0.38 Mio. Mehrkosten. Dieser werterhaltende Aufwand wird der SF Liegenschaften FV, Werterhalt belastet. Bei Negation der Umkontierung der Detailkonti 4893.01/02 ergibt sich bei der Entnahme/9630 in der Folge ein Mehrertrag von CHF 0.38 Mio. Dagegen bleibt die Vorfinanzierung Rechenzentrum Interlaken wegen Minderaufwand bei der Softwareanschaffung hinter der budgetierten Entnahme zurück – daraus erwächst ein Minderertrag von CHF 0.08 Mio.

Abweichung zur Jahresrechnung 2021: Letztes Jahr war der zwingend vorzunehmende Finanzvorfall Neubewertungsreserve, Auflösung, von CHF 1.63 Mio. (SG 4896/Entnahmen aus Neubewertungsreserven) zu verbuchen. Von dieser Entnahme mussten CHF 0.71 Mio. in die Schwankungsreserve eingelegt werden (in der Erfolgsrechnung der SG 38/ausserordentlicher Aufwand belastet). Auf weitere Ausführungen wird an dieser Stelle verzichtet, der Sachverhalt wurde in den Budgets 2021 und 2022 sowie in den letzten Finanzplänen erschöpfend behandelt.

49 Interne Verrechnungen	Rechnung 2022 CHF	Budget 2022 CHF	Rechnung 2021 CHF
↗	483'496.25	472'490.00	422'819.50
Abweichung		11'006.25	60'676.75
Abweichung		2.3 %	14.4 %

Keine nennenswerten Abweichungen. Die Sachgruppen 49 und 39 sind ausgeglichen.

1.1.2 Spezialfinanzierungen (SF)

SF Abwasserentsorgung

Die Abwasserentsorgung (Funktion 7201) schliesst mit einem Ertragsüberschuss von CHF 20'276.21 ab. Budgetiert wurde ein Ertragsüberschuss von CHF 112'200.00. Die Schlechterstellung gegenüber dem Budget 2022 beträgt CHF 91'923.79.

Das Eigenkapital (Rechnungsausgleich) der SF Abwasserentsorgung beträgt CHF 3'850'618.82 (Konto: 29002.01).

Der Bestand des Werterhalts beläuft sich auf CHF 6'237'597.99 (Konto: 29302.01).

SF Abfall

Die Abfallentsorgung (Funktion 7301) schliesst mit einem Ertragsüberschuss von CHF 36'758.50 ab. Budgetiert wurde ein Aufwandüberschuss von CHF 33'300.00. Die Besserstellung gegenüber dem Budget 2022 beträgt CHF 70'058.50.

Das Eigenkapital (Rechnungsausgleich) der SF Abfall beträgt CHF 1'879'626.99 (Konto: 29003.01).

1.1.3 Übrige Spezialfinanzierungen (SF) mit Gemeindereglement

SF Liegenschaften Finanzvermögen

Die spezialfinanzierten Liegenschaften Finanzvermögen (Funktion 9630) schliessen mit einem Nettoaufwandüberschuss von CHF 208'670.62 ab (Ertragsüberschuss CHF 36'186.98 ./ Aufwandüberschuss CHF 244'857.60). Budgetiert wurde ein Ertragsüberschuss von netto CHF 19'650.00 (Ertragsüberschuss CHF 99'310.00 ./ Aufwandüberschuss CHF 79'660.00). Die Schlechterstellung gegenüber dem Budget 2022 beträgt CHF 228'320.62.

Das Eigenkapital (Rechnungsausgleich) der SF Liegenschaften FV beträgt CHF 430'326.65 (Konto: 29009.01).

Der Bestand des Werterhalts beläuft sich auf CHF 6'17'798.79 (Konto: 29309.01 – Umkontierung gegenüber der letztjährigen Jahresrechnung, unter der Dialog-Software lautete sie 29305.01).

1.1.4 Investitionsrechnung

Es wurden Nettoinvestitionen von CHF 5'319'104.92 getätigt. Budgetiert waren Nettoausgaben von CHF 5'723'000.00. Wie üblich führen Verschiebungen auf der Realisierungszeitachse und/oder neu aufgenommene Projekte usw. zu einer Budgetabweichung. Insgesamt lagen die Nettoinvestitionen 2022 um CHF 403'895.08 (– 7.06 %) unter dem Budgetwert:

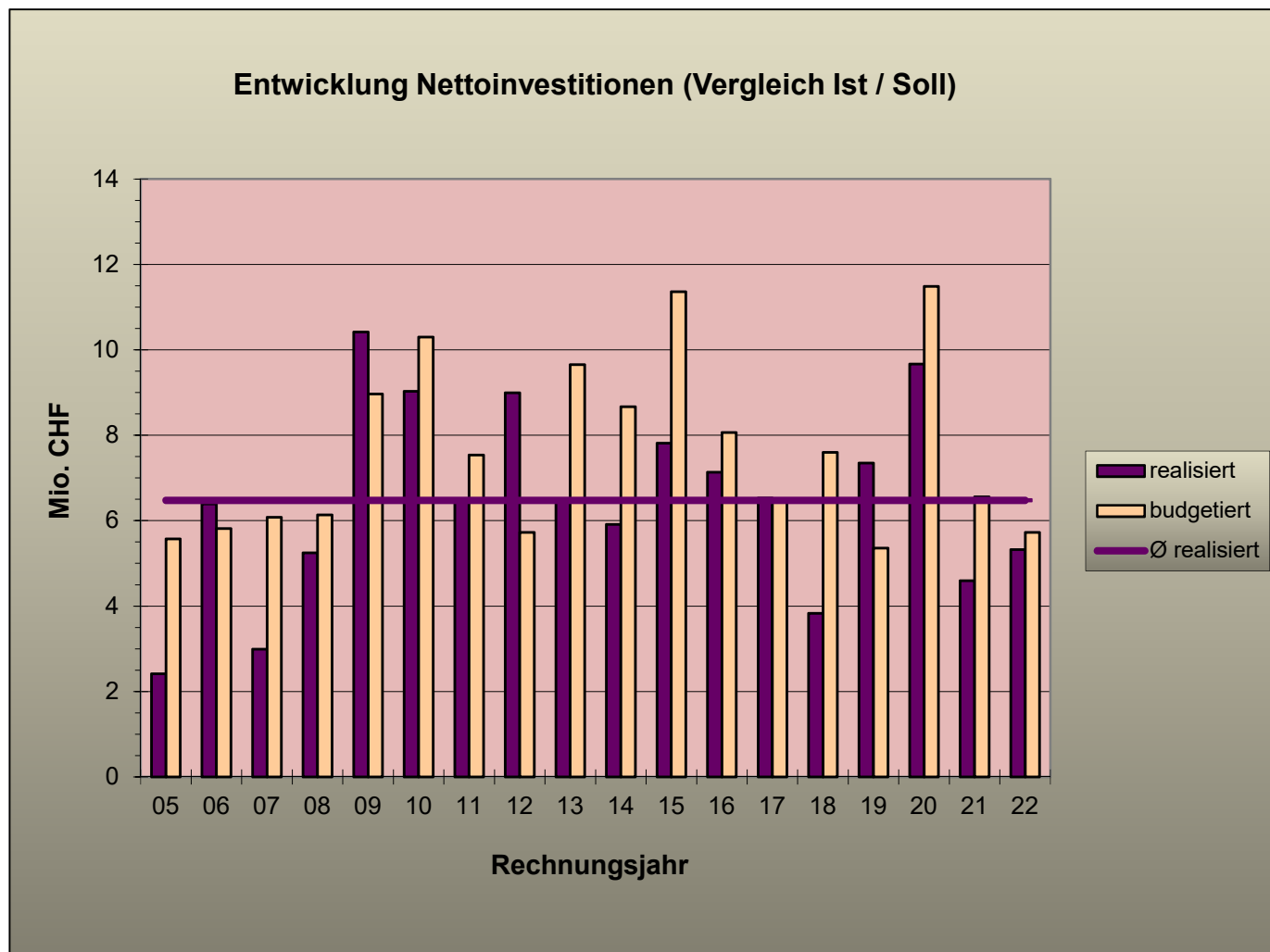
	Rechnung 2022 CHF	Budget 2022 CHF	Rechnung 2021 CHF
Allgemeiner Haushalt			
Bruttoinvestitionen	3'442'931.25	4'303'000.00	2'814'219.40
Investitionseinnahmen	556'166.80	597'000.00	916'389.15
Nettoinvestitionen	2'886'764.45	3'706'000.00	1'897'830.25
Spezialfinanzierungen (gebührenfinanziert)			
Bruttoinvestitionen	2'913'562.04	2'817'000.00	3'910'765.83
Investitionseinnahmen	481'221.57	800'000.00	1'215'531.20
Nettoinvestitionen	2'432'340.47	2'017'000.00	2'695'234.63
Gesamthaushalt			
Bruttoinvestitionen	6'356'493.29	7'120'000.00	6'724'985.23
Investitionseinnahmen	1'037'388.37	1'397'000.00	2'131'920.35
Nettoinvestitionen	5'319'104.92	5'723'000.00	4'593'064.88

Die Nettoinvestitionen des Allgemeinen Haushalts fielen um CHF 819'235.55 tiefer aus als budgetiert (– 22.11 %); in den spezialfinanzierten Dienststellen Abwasser und Abfall wurden netto CHF 415'340.47 mehr investiert als vorgesehen (20.59 %). Die Budgetannahmen im Gesamthaushalt wurden unterschritten. Die Investitionstätigkeit im langjährigen Vergleich (Ø 2005 bis 2022): Nettoinvestitionen 2022 CHF 5.32 Mio. / Ø CHF 6.48 Mio.; Realisierungsquote 2022 92.94 % / Ø 85.06 %.

Jahresrechnung	2005	2006	2007	2008	2009	2010	2011	2012	2013
realisiert	2'413'467	6'392'265	2'989'051	5'246'076	10'412'751	9'027'720	6'472'717	8'990'918	6'493'202
budgetiert	5'575'000	5'813'000	6'078'000	6'133'560	8'968'000	10'296'000	7'537'000	5'726'000	9'650'400
Abweichung	–3'161'533	579'265	–3'088'949	–887'484	1'444'751	–1'268'280	–1'064'283	3'264'918	–3'157'198
Realisierungsquote	43.29 %	109.96 %	49.18 %	85.53 %	116.11 %	87.68 %	85.88 %	157.02 %	67.28 %

Jahresrechnung	2014	2015	2016	2017	2018	2019	2020	2021	2022
realisiert	5'910'612	7'815'993	7'136'702	6'528'322	3'827'274	7'347'905	9'663'624	4'593'065	5'319'105
budgetiert	8'666'000	11'361'000	8'064'000	6'464'000	7'601'000	5'356'000	11'481'000	6'558'000	5'723'000
Abweichung	–2'755'388	–3'545'007	–927'298	64'322	–3'773'726	1'991'905	–1'817'376	–1'964'935	–403'895
Realisierungsquote	68.20 %	68.80 %	88.50 %	101.00 %	50.35 %	137.19 %	84.17 %	70.04 %	92.94 %

Jahresrechnung	Ø 2005–2022
realisiert	6'476'709
budgetiert	7'613'942
Abweichung	-1'137'233
Realisierungsquote	85.06 %



1.1.5 Bilanz

Die Bilanzsumme beträgt per 31.12.2022 CHF 83'500'715.38 (Vorjahr: CHF 79'685'288.66). Das Finanzvermögen beläuft sich auf CHF 38'051'734.24 (Vorjahr: CHF 37'286'781.62) – somit liegt eine Zunahme von CHF 764'952.62 vor.

Das Verwaltungsvermögen schliesst am 31.12.2022 mit CHF 45'448'981.14 (Vorjahr: CHF 42'398'507.04), was einem Zuwachs von CHF 3'050'474.10 entspricht.

Das Fremdkapital verzeichnet per 31.12.2022 einen Anstieg um CHF 3'151'991.45 auf CHF 40'531'986.76 (Vorjahr: CHF 37'379'995.31).

Das Eigenkapital (SG 29) erhöht sich um CHF 663'435.27 und beträgt per 31.12.2022 CHF 42'968'728.62 (Vorjahr: CHF 42'305'293.35).

Das massgebende Eigenkapital (299/Bilanzüberschuss) beläuft sich auf CHF 18'295'132.67 (Vorjahr: CHF 18'295'132.67).

1.1.6 Nachkredite

Die Nachkredite belaufen sich insgesamt auf CHF 3'599'170.79
davon:

- | | | |
|--|-----|--------------|
| • gebunden | CHF | 2'773'093.94 |
| • Kompetenz Gemeinderat (inkl. Gemeindepräsident, ständige Kommissionen) | CHF | 422'888.11 |
| • Kompetenz Grosse Gemeinderat (bereits beschlossen) | CHF | 403'188.74 |
| • noch zu beschliessen durch Grosse Gemeinderat | CHF | 0.00 |

In der Kreditkontrolle für Nachkredite werden nur Nachkredite grösser als CHF 5'000.00 aufgeführt.

1.2 Spezialfinanzierungen

Gebührenfinanzierte Dienststellen gemäss Art. 30 Bst. b FHDV:

SF Abwasser	Rechnung 2022 CHF	Budget 2022 CHF	Rechnung 2021 CHF
--------------------	-----------------------------	---------------------------	-----------------------------

Erfolg	20'276.21	112'200.00	332'625.08
--------	-----------	------------	------------

Verwaltungsvermögen per 31. Dezember	25'224'110.52		23'115'440.66
Bestand Werterhalt per 31. Dezember	6'237'597.99		4'875'514.75
Eigenkapital SF per 31. Dezember	3'850'618.82		3'830'342.61

SF Abfall	Rechnung 2022 CHF	Budget 2022 CHF	Rechnung 2021 CHF
------------------	-----------------------------	---------------------------	-----------------------------

Erfolg	36'758.50	-33'300.00	90'934.80
--------	-----------	------------	-----------

Verwaltungsvermögen per 31. Dezember	253'297.00		328'604.85
Eigenkapital SF per 31. Dezember	1'879'626.99		1'842'868.49

Dienststelle mit Gemeindereglement:

SF Liegenschaften Finanzvermögen	Rechnung 2022 CHF	Budget 2022 CHF	Rechnung 2021 CHF
---	-----------------------------	---------------------------	-----------------------------

Erfolg	-208'670.62	19'650.00	-250'598.70
--------	-------------	-----------	-------------

Finanzvermögen per 31. Dezember	6'682'334.00		6'108'634.00
Bestand Werterhalt per 31. Dezember	617'798.79		1'080'549.79
Eigenkapital SF per 31. Dezember	430'326.65		638'997.27

2 Eckdaten

2.1 Übersicht

	Rechnung 2022 CHF	Budget 2022 CHF	Rechnung 2021 CHF
Jahresergebnis Erfolgsrechnung Gesamthaushalt	-151'635.91	-859'405.00	-596'993.47
Jahresergebnis Erfolgsrechnung Allgemeiner Haushalt	0.00	-957'955.00	-769'954.65
Jahresergebnis gesetzliche Spezialfinanzierungen	57'034.71	78'900.00	423'559.88
Jahresergebnis SF Liegenschaften Finanzvermögen	-208'670.62	19'650.00	-250'598.70
Steuerertrag natürliche Personen	12'679'320.25	12'269'000.00	12'326'262.30
Steuerertrag juristische Personen	2'689'766.00	2'417'000.00	1'992'269.10
Liegenschaftssteuer	2'594'825.30	2'700'000.00	2'565'292.10
Nettoinvestitionen	5'319'104.92	5'723'000.00	4'593'064.88
Bestand Finanzvermögen	38'051'734.24		37'286'781.62
Bestand Verwaltungsvermögen Gesamthaushalt	45'448'981.14		42'398'507.04
Bestand Verwaltungsvermögen Allgemeiner Haushalt	19'971'573.62		18'954'461.53
Bestand Verwaltungsvermögen Spezialfinanzierungen	25'477'407.52		23'444'045.51
Fremdkapital	40'531'986.76		37'379'995.31
Eigenkapital	42'968'728.62		42'305'293.35
Reserven	7'198'001.20		6'231'708.46
Bilanzüberschuss	18'295'132.67		18'295'132.67

2.2 Selbstfinanzierung / Finanzierungsergebnis

		Rechnung 2022 CHF	Budget 2022 CHF	Rechnung 2021 CHF
Ergebnis Gesamthaushalt	90	-151'635.91	-859'405.00	-596'993.47
Abschreibung Verwaltungsvermögen	33 +	2'180'665.34	2'260'900.00	2'666'535.69
Einlagen in Fonds und Spezialfinanzierungen	35 +	1'685'949.15	1'716'500.00	1'561'494.75
Entnahmen aus Fonds und Spezialfinanzierungen	45 -	323'670.61	370'900.00	319'682.30
Wertberichtigung Darlehen Verwaltungsvermögen	364 +			
Wertberichtigung Beteiligungen Verwaltungsvermögen	365 +	26'500.00	26'500.00	26'500.00
Abschreibungen Investitionsbeiträge	366 +	61'465.48	104'500.00	68'517.90
Einlagen in das Eigenkapital	389 +	1'356'370.59	412'200.00	1'250'793.15
Entnahmen aus dem Eigenkapital	489 -	1'671'683.35	1'425'275.00	2'340'327.37
Aufwertung Verwaltungsvermögen	4490 -			
Selbstfinanzierung		3'163'960.69	1'865'020.00	2'316'838.35
Nettoinvestitionen				
Investitionsausgaben	6900 +	6'356'493.29	7'120'000.00	6'724'985.23
Investitionseinnahmen	5900 -	1'037'388.37	1'397'000.00	2'131'920.35
Nettoinvestitionen		5'319'104.92	5'723'000.00	4'593'064.88
Finanzierungsergebnis		-2'155'144.23	-3'857'980.00	-2'276'226.53

2.3 Gestufte Erfolgsausweise

2.3.1 Gesamthaushalt (exkl. erfolgsneutrale SG 39/49 interne Verrechnungen; Umsatz/CHF: JRG 2022 483'496.25/B 2022 472'490.00/JRG 2021 422'819.50)

	Rechnung 2022 CHF	Budget 2022 CHF	Rechnung 2021 CHF
Betrieblicher Aufwand			
30 Personalaufwand	6'669'868.45	6'714'510.00	6'574'627.74
31 Sach- und übriger Betriebsaufwand	7'034'145.49	7'298'635.00	6'411'374.62
33 Abschreibungen Verwaltungsvermögen	2'180'665.34	2'260'900.00	2'666'535.69
35 Einlagen in Fonds und Spezialfinanzierungen	1'685'949.15	1'716'500.00	1'561'494.75
36 Transferaufwand	16'248'619.27	16'756'305.00	16'519'735.19
37 Durchlaufende Beiträge		4'500.00	
Total betrieblicher Aufwand	33'819'247.70	34'751'350.00	33'733'767.99
Betrieblicher Ertrag			
40 Fiskalertrag	19'648'218.65	18'954'700.00	18'254'499.86
41 Regalien und Konzessionen	130'916.80	200'400.00	109'019.75
42 Entgelte	8'001'897.81	8'344'170.00	8'040'930.76
43 Verschiedene Erträge	6'579.60	10'000.00	63'944.50
45 Entnahmen aus Fonds und Spezialfinanzierungen	323'670.61	370'900.00	319'682.30
46 Transferertrag	4'233'860.72	4'039'600.00	4'445'209.02
47 Durchlaufende Beiträge		4'500.00	
Total betrieblicher Ertrag	32'345'144.19	31'924'270.00	31'233'286.19
Ergebnis aus betrieblicher Tätigkeit	-1'474'103.51	-2'827'080.00	-2'500'481.80
34 Finanzaufwand	1'016'107.35	709'900.00	928'015.02
44 Finanzertrag	2'023'262.19	1'664'500.00	1'741'969.13
Ergebnis aus Finanzierung	1'007'154.84	954'600.00	813'954.11
Operatives Ergebnis	-466'948.67	-1'872'480.00	-1'686'527.69
38 Ausserordentlicher Aufwand	1'356'370.59	412'200.00	1'250'793.15
48 Ausserordentlicher Ertrag	1'671'683.35	1'425'275.00	2'340'327.37
Ausserordentliches Ergebnis	315'312.76	1'013'075.00	1'089'534.22
Gesamtergebnis Erfolgsrechnung	-151'635.91	-859'405.00	-596'993.47

2.3.2 Allgemeiner Haushalt (exkl. erfolgsneutrale SG 39/49 int. Verrechn.; Umsatz/CHF: JRG 2022 483'496.25/B 2022 472'490.00/JRG 2021 422'819.50)

	Rechnung 2022 CHF	Budget 2022 CHF	Rechnung 2021 CHF
Betrieblicher Aufwand			
30 Personalaufwand	6'427'683.90	6'434'860.00	6'330'297.04
31 Sach- und übriger Betriebsaufwand	6'129'384.00	6'378'135.00	5'586'268.47
33 Abschreibungen Verwaltungsvermögen	1'829'071.76	1'880'700.00	2'316'164.44
35 Einlagen in Fonds und Spezialfinanzierungen	195.30	40'500.00	
36 Transferaufwand	15'047'578.74	15'467'705.00	15'590'523.11
37 Durchlaufende Beiträge		4'500.00	
Total betrieblicher Aufwand	29'433'913.70	30'206'400.00	29'823'253.06
Betrieblicher Ertrag			
40 Fiskalertrag	19'648'218.65	18'954'700.00	18'254'499.86
41 Regalien und Konzessionen	130'916.80	200'400.00	109'019.75
42 Entgelte	4'012'135.79	4'204'770.00	4'102'568.65
43 Verschiedene Erträge	6'579.60	10'000.00	63'944.50
45 Entnahmen aus Fonds und Spezialfinanzierungen			804.50
46 Transferertrag	4'175'058.69	3'961'500.00	4'445'209.02
47 Durchlaufende Beiträge		4'500.00	
Total betrieblicher Ertrag	27'972'909.53	27'335'870.00	26'976'046.28
Ergebnis aus betrieblicher Tätigkeit	-1'461'004.17	-2'870'530.00	-2'847'206.78
34 Finanzaufwand	149'643.45	187'400.00	138'432.45
44 Finanzertrag	1'758'085.86	1'199'900.00	1'461'385.76
Ergebnis aus Finanzierung	1'608'442.41	1'012'500.00	1'322'953.31
Operatives Ergebnis	147'438.24	-1'858'030.00	-1'524'253.47
38 Ausserordentlicher Aufwand	1'201'774.09	285'200.00	1'123'735.15
48 Ausserordentlicher Ertrag	1'054'335.85	1'185'275.00	1'878'033.97
Ausserordentliches Ergebnis	-147'438.24	900'075.00	754'298.82
Gesamtergebnis Erfolgsrechnung	0.00	-957'955.00	-769'954.65

2.3.3 Spezialfinanzierung Abwasserentsorgung

	Rechnung 2022 CHF	Budget 2022 CHF	Rechnung 2021 CHF
Betrieblicher Aufwand			
30 Personalaufwand			
31 Sach- und übriger Betriebsaufwand	244'704.96	234'200.00	281'014.74
33 Abschreibungen Verwaltungsvermögen	276'285.73	304'700.00	275'064.00
35 Einlagen in Fonds und Spezialfinanzierungen	1'685'753.85	1'676'000.00	1'561'494.75
36 Transferaufwand	981'976.38	1'107'500.00	777'215.33
37 Durchlaufende Beiträge			
Total betrieblicher Aufwand	3'188'720.92	3'322'400.00	2'894'788.82
Betrieblicher Ertrag			
40 Fiskalertrag			
41 Regalien und Konzessionen			
42 Entgelte	2'888'232.54	3'043'700.00	2'911'938.20
43 Verschiedene Erträge			
45 Entnahmen aus Fonds und Spezialfinanzierungen	323'670.61	370'900.00	318'877.80
46 Transferertrag	696.38	30'000.00	
47 Durchlaufende Beiträge			
Total betrieblicher Ertrag	3'212'599.53	3'444'600.00	3'230'816.00
Ergebnis aus betrieblicher Tätigkeit	23'878.61	122'200.00	336'027.18
34 Finanzaufwand	3'602.40	10'000.00	3'402.10
44 Finanzertrag			
Ergebnis aus Finanzierung	-3'602.40	-10'000.00	-3'402.10
Operatives Ergebnis	20'276.21	112'200.00	332'625.08
38 Ausserordentlicher Aufwand			
48 Ausserordentlicher Ertrag			
Ausserordentliches Ergebnis	0.00	0.00	0.00
Gesamtergebnis Erfolgsrechnung	20'276.21	112'200.00	332'625.08

2.3.4 Spezialfinanzierung Abfall

	Rechnung 2022 CHF	Budget 2022 CHF	Rechnung 2021 CHF
Betrieblicher Aufwand			
30 Personalaufwand	237'030.55	274'100.00	239'185.35
31 Sach- und übriger Betriebsaufwand	660'056.53	686'300.00	544'091.41
33 Abschreibungen Verwaltungsvermögen	75'307.85	75'500.00	75'307.25
35 Einlagen in Fonds und Spezialfinanzierungen			
36 Transferaufwand	155'312.20	147'300.00	81'633.00
37 Durchlaufende Beiträge			
Total betrieblicher Aufwand	1'127'707.13	1'183'200.00	940'217.01
Betrieblicher Ertrag			
40 Fiskalertrag			
41 Regalien und Konzessionen			
42 Entgelte	1'101'529.48	1'095'700.00	1'026'423.91
43 Verschiedene Erträge			
45 Entnahmen aus Fonds und Spezialfinanzierungen			
46 Transferertrag	58'105.65	48'100.00	
47 Durchlaufende Beiträge			
Total betrieblicher Ertrag	1'159'635.13	1'143'800.00	1'026'423.91
Ergebnis aus betrieblicher Tätigkeit	31'928.00	-39'400.00	86'206.90
34 Finanzaufwand			
44 Finanzertrag	4'830.05	6'100.00	4'727.90
Ergebnis aus Finanzierung	4'830.50	6'100.00	4'727.90
Operatives Ergebnis	36'758.50	-33'300.00	90'934.80
38 Ausserordentlicher Aufwand			
48 Ausserordentlicher Ertrag			
Ausserordentliches Ergebnis	0.00	0.00	0.00
Gesamtergebnis Erfolgsrechnung	36'758.50	-33'300.00	90'934.80

2.3.5 Spezialfinanzierung Liegenschaften Finanzvermögen

	Rechnung 2022 CHF	Budget 2022 CHF	Rechnung 2021 CHF
Betrieblicher Aufwand			
30 Personalaufwand	5'154.00	5'550.00	5'145.35
31 Sach- und übriger Betriebsaufwand			
33 Abschreibungen Verwaltungsvermögen			
35 Einlagen in Fonds und Spezialfinanzierungen			
36 Transferaufwand	63'751.95	33'800.00	70'363.75
37 Durchlaufende Beiträge			
Total betrieblicher Aufwand	68'905.95	39'350.00	75'509.10
Betrieblicher Ertrag			
40 Fiskalertrag			
41 Regalien und Konzessionen			
42 Entgelte			
43 Verschiedene Erträge			
45 Entnahmen aus Fonds und Spezialfinanzierungen			
46 Transferertrag			
47 Durchlaufende Beiträge			
Total betrieblicher Ertrag	0.00	0.00	0.00
Ergebnis aus betrieblicher Tätigkeit	-68'905.95	-39'350.00	-75'509.10
34 Finanzaufwand	862'861.50	512'500.00	786'180.47
44 Finanzertrag	260'345.83	458'500.00	275'855.47
Ergebnis aus Finanzierung	-602'515.67	-54'000.00	-510'325.00
Operatives Ergebnis	-671'421.62	-93'350.00	-585'834.10
38 Ausserordentlicher Aufwand	154'596.50	127'000.00	127'058.00
48 Ausserordentlicher Ertrag	617'347.50	240'000.00	462'293.40
Ausserordentliches Ergebnis	462'751.00	113'000.00	335'235.40
Gesamtergebnis Erfolgsrechnung	-208'670.62	19'650.00	-250'598.70

3 Bilanz

Aktiven

	Rechnung 2022 CHF	Rechnung 2021 CHF
Finanzvermögen		
100 Flüssige Mittel und kurzfristige Geldanlagen	11'773'933.90	10'149'403.64
101 Forderungen	11'385'093.79	12'628'707.48
102 Kurzfristige Finanzanlagen		
104 Aktive Rechnungsabgrenzungen	2'597.00	219'900.00
106 Vorräte und angefangene Arbeiten	8'168.00	14'152.00
107 Finanzanlagen	21'509.00	22'321.00
108 Sachanlagen Finanzvermögen	14'860'432.55	14'252'297.50
109 Forderungen gegenüber SF und Fonds im Fremdkapital		
Total Finanzvermögen	38'051'734.24	37'286'781.62
Verwaltungsvermögen		
140 Sachanlagen Verwaltungsvermögen	41'865'940.39	39'114'454.08
142 Immaterielle Anlagen	752'719.75	337'701.90
144 Darlehen	185'201.00	331'076.00
145 Beteiligungen, Grundkapitalien	1'132'509.00	1'159'009.00
146 Investitionsbeiträge	1'512'611.00	1'456'266.06
Total Verwaltungsvermögen	45'448'981.14	42'398'507.04
Aktiven	83'500'715.38	79'685'288.66

Passiven

	Rechnung 2022 CHF	Rechnung 2021 CHF
Fremdkapital		
Kurzfristiges Fremdkapital		
200 Laufende Verbindlichkeiten	3'684'673.46	4'335'599.11
201 Kurzfristige Finanzverbindlichkeiten	14'567'000.00	67'000.00
204 Passive Rechnungsabgrenzungen	4'862'021.00	4'752'299.20
205 Kurzfristige Rückstellungen	912'000.00	2'196'000.00
Total kurzfristiges Fremdkapital	24'025'694.46	11'350'898.31
Langfristiges Fremdkapital		
206 Langfristige Finanzverbindlichkeiten	15'227'000.00	24'794'000.00
208 Langfristige Rückstellungen	498'000.00	454'000.00
209 Verbindlichkeiten gegenüber SF und Fonds im Fremdkapital	781'292.30	781'097.00
Total langfristiges Fremdkapital	16'506'292.30	26'029'097.00
Total Fremdkapital	40'531'986.76	37'379'995.31
Eigenkapital		
290 Verpflichtungen/Vorschüsse gegenüber SF	6'160'572.46	6'312'208.37
292 Rücklagen der Globalbudgetbereiche		
293 Vorfinanzierungen	7'835'715.54	7'062'937.10
294 Reserven	7'198'001.20	6'231'708.46
296 Neubewertungsreserve Finanzvermögen	3'479'306.75	4'403'306.75
299 Bilanzüberschuss	18'295'132.67	18'295'132.67
Total Eigenkapital	42'968'728.62	42'305'293.35
Passiven	83'500'715.38	79'685'288.66

4 Funktionen

4.1 Erfolgsrechnung

		Rechnung 2022 CHF		Budget 2022 CHF		Rechnung 2021 CHF	
		Aufwand	Ertrag	Aufwand	Ertrag	Aufwand	Ertrag
0	Allgemeine Verwaltung	4'993'489.91	731'639.37	5'172'615.00	772'915.00	4'498'369.38	857'081.02
	Nettoaufwand		4'261'850.54		4'399'700.00		3'641'288.36
1	Öffentliche Ordnung und Sicherheit	1'869'237.66	1'602'718.63	1'934'450.00	1'822'750.00	2'436'338.46	2'352'217.36
	Nettoaufwand		266'519.03		111'700.00		84'121.10
2	Bildung	6'422'547.12	2'915'152.25	6'303'600.00	2'806'450.00	6'711'373.36	2'665'440.01
	Nettoaufwand		3'507'394.87		3'497'150.00		4'045'933.35
3	Kultur, Sport und Freizeit, Kirche	1'724'114.35	361'082.01	1'839'195.00	408'900.00	1'778'056.52	416'212.76
	Nettoaufwand		1'363'032.34		1'430'295.00		1'361'843.76
4	Gesundheit	41'476.80		41'000.00		35'883.80	
	Nettoaufwand		41'476.80		41'000.00		35'883.80
5	Soziale Sicherheit	5'321'544.22	535'315.44	5'613'270.00	441'670.00	5'129'546.63	492'740.87
	Nettoaufwand		4'786'228.78		5'171'600.00		4'636'805.76
6	Verkehr	3'826'995.89	2'288'198.09	4'168'120.00	2'273'850.00	3'933'763.68	2'177'539.96
	Nettoaufwand		1'538'797.80		1'894'270.00		1'756'223.72
7	Umweltschutz und Raumordnung	5'047'331.84	4'489'532.61	5'471'150.00	4'837'000.00	4'856'387.74	4'286'226.53
	Nettoaufwand		557'799.23		634'150.00		570'161.21
8	Volkswirtschaft	384'831.50	218'935.70	390'290.00	222'000.00	670'295.35	230'722.70
	Nettoaufwand		165'895.80		168'290.00		439'572.65
9	Finanzen und Steuern	7'136'874.29	23'625'869.48	5'623'760.00	22'971'915.00	6'724'475.73	23'296'309.44
	Nettoertrag	16'488'995.19		17'348'155.00		16'571'833.71	

4.1.1 Kommentar

Mit Ausnahme von der Funktion 9 Finanzen und Steuern sind Abweichungen ab CHF 50'000 aufgelistet.

0 Allgemeine Verwaltung

	Rechnung 2022	Budget 2022	Minderaufwand
Nettoaufwand	CHF 4'261'850.54	CHF 4'399'700.00	CHF 137'849.46

Der Nettoaufwand liegt um 3.1 % unter dem budgetierten Wert.

- Mehraufwand Ferienguthaben CHF 60'000
(2021 gescheiterte Nachfolgeregelung Gemeindeschreiber verhinderte vorgesehene Auflösung Ferienguthaben)
- Minderaufwand Taggelder Kranken-/Unfallversicherung und Erwerbsersatz 63'000
(grundsätzlich keine Budgetierung da nicht vorhersehbar)
- Minderaufwand Anschaffung Software (Rechenzentrum) 63'000
(Budgetierung erfolgt bevor Fachkommission RZI die Projekte festlegt; zurückhaltende Ausgaben gestützt auf Projekt IT-Strategie 2022)
- Minderertrag Entnahme (Rechenzentrum) 76'000
(tiefere Entnahme beruht primär auf Minderaufwand Anschaffung Software)
- Minderaufwand baulicher Unterhalt Hochbauten VV diverse 65'000
(Budgetposten von CHF 60'000/Kita Alpenstrasse, energetische Teilsanierung 1. Etappe, nicht realisiert)

1 Öffentliche Ordnung und Sicherheit, Verteidigung

	Rechnung 2022	Budget 2022	Mehraufwand
Nettoaufwand	CHF 266'519.03	CHF 111'700.00	CHF 154'819.03

Der Nettoaufwand liegt um 138.6 % über dem budgetierten Wert.

- Mehraufwand Bussen, tatsächliche Forderungsverluste CHF 58'000
(nach Pandemie wieder mehr Fahrzeuge mit ausländischen Kennzeichen; bei Geschwindigkeitsübertretungen mangels Bussenabkommen keine Verfolgung/Halterauskünfte möglich; Ergebnis 2022 praktisch identisch mit Aufwand 2019)
- Minderertrag Bussen 149'000
(aufgrund von Baustellen fielen die Standorte Rugenparkstrasse/Migros sowie Höheweg aus [erfahrungsgemäss sind hier viele Geschwindigkeitsübertretungen zu verzeichnen]; Abweichung Gesamtertrag gegenüber 2019 – 23.2 %/2020 – 14.3 %/2021 + 12.9 %)
- Minderertrag Casinogeühren 74'000
(geringer Dienstleistungsbezug, Ertrag 2022 berechnet sich nach Kantonsanteil der Spielbankenabgabe 2021; coronabedingt keine Vergütung im 1. Quartal 2021; Abweichung gegenüber 2019 – 50.5 %/2020 – 49.3 %/2021 – 3.6 %)

2 Bildung

	Rechnung 2022	Budget 2022	Mehraufwand
Nettoaufwand	CHF 3'507'394.87	CHF 3'497'150.00	CHF 10'244.87

Der Nettoaufwand liegt um 0.3 % über dem budgetierten Wert.

CHF

- Mehraufwand LAG, Lehrerbesoldungen Spezialunterricht Jungfrauregion (erhöhte Lektionenzahl sowohl im regulären Unterricht als auch bei der Schulleitung, ferner Teuerung) 51'000
- Mehraufwand LAG, Lehrerbesoldungen (Sekundarstufe I) (erhöhte Lektionenzahl sowohl im regulären Unterricht als auch bei der Schulleitung, ferner Teuerung) 64'000
- Mehraufwand Löhne des Verwaltungs- und Betriebspersonals (Stundenlohn) (Tagesbetreuung) (hohe Fluktuationsrate; konstantere Einsatzplanung und zusätzliche Stunden für Administration inkl. Arbeitsvorbereitung; Provisorium Tagesschule Ost [Aula]) 55'000

3 Kultur, Sport und Freizeit, Kirche

	Rechnung 2022	Budget 2022	Minderaufwand
Nettoaufwand	CHF 1'363'032.34	CHF 1'430'295.00	CHF 67'262.66

Der Nettoaufwand liegt um 4.7 % unter dem budgetierten Wert.

4 Gesundheit

	Rechnung 2022	Budget 2022	Mehraufwand
Nettoaufwand	CHF 41'476.80	CHF 41'000.00	CHF 476.80

Der Nettoaufwand liegt um 1.2 % über dem budgetierten Wert.

5 Soziale Sicherheit

	Rechnung 2022	Budget 2022	Minderaufwand
Nettoaufwand	CHF 4'786'228.78	CHF 5'171'600.00	CHF 385'371.22

Der Nettoaufwand liegt um 7.5 % unter dem budgetierten Wert.

CHF

- Minderaufwand LAG, EL (Budgetvorgaben Kanton; Kostenstruktur: Ausgleichsleistung 2021 CHF 1'312'000, Saldo/Aufwand Periodenabgrenzung 21/22 CHF 28'000) 53'000
- Mehraufwand Betreuungsgutscheine (erfolgsneutrale Überschreitung durch Betreuungsgutscheine ohne Gemeindeselbstbehalt: Vorfinanzierung Gemeinde mit vollumfänglicher Rückerstattung via LAG [siehe Mehrertrag LAG, Rückerstattung]; effektive Nettobelastung entspricht Budgetwert) 104'000

CHF
104'000

325'000

- Mehrertrag LAG, Rückerstattung
(gestützt auf den Mehraufwand Betreuungsgutscheine erhöht sich die diesbezügliche Rückerstattung)
- Minderaufwand LAG, Sozialhilfe
(Budgetvorgaben Kanton; Kostenstruktur: Ausgleichsleistung 2021 CHF 3'061'000, Saldo/Aufwand Periodenabgrenzung 21/22 CHF 56'000)

6 Verkehr und Nachrichtenübermittlung

	Rechnung 2022	Budget 2022	Minderaufwand
Nettoaufwand	CHF 1'538'797.80	CHF 1'894'270.00	CHF 355'472.20

Der Nettoaufwand liegt um 18.8 % unter dem budgetierten Wert.

CHF
150'000

- Mehrertrag Parkgebühren ohne MWST
(grösseres Verkehrsaufkommen bzw. erhöhter Dienstleistungsbezug als während Coronapandemie; Abweichung gegenüber 2019 – 7.9 %/
2020 + 32.5 %/2021 + 27.3 % [unter Berücksichtigung von Korrektur betreffend Zuweisung Ertrag 2019/2020 mit/ohne MWST])
- Minderertrag Parkgebühren mit MWST (DS 6155)
(Rückgang Erlös Parkkarten, weniger Parkvorgänge bzw. tieferer Dienstleistungsbezug als erwartet; Abweichung gegenüber 2019 – 35.1 %/
2020 + 0.3 %/2021 + 6.7 % [unter Berücksichtigung von Korrektur betreffend Zuweisung Ertrag 2019/2020 mit/ohne MWST])
- Minderaufwand LAG, öffentlicher Verkehr
(Budgetvorgaben Kanton; Kostenstruktur: Ausgleichsleistung 2022 CHF 992'000, Gutschrift aus Schlussabrechnung 2021 CHF 91'000)

96'000

110'000

7 Umweltschutz und Raumordnung

	Rechnung 2022	Budget 2022	Minderaufwand
Nettoaufwand	CHF 557'799.23	CHF 634'150.00	CHF 76'350.77

Der Nettoaufwand liegt um 12.0 % unter dem budgetierten Wert.

CHF

SF Abwasser

- Minderaufwand Betriebsbeitrag ARA (DS 7201)
(Budgetierung stützt sich auf ARA-Budget; der Betriebsbeitrag 2022 beträgt CHF 642'000, die Schlussabrechnung 2021 mündet in
Gutschrift über CHF 7'000)
- Minderertrag Verbrauchsgebühren (DS 7201)
(Abweichung gegenüber 2019 – 20.5 %/2020 + 18.0 %/2021 – 6.3 %; Coronapandemie/geringer Dienstleistungsbezug)
- Minderaufwand SF, Ertragsüberschuss
(Ertragsüberschuss liegt deutlich unter Budgetwert – deshalb tiefere Einlage in Rechnungsausgleich)
- Minderertrag Benützungsgebühren Toilettenanlagen (DS 7791)
(Abweichung gegenüber 2019 – 68.2 %/2020 + 114.4 %/2021 + 97.0 %; Coronapandemie/geringer Dienstleistungsbezug)

138'000

202'000

92'000

52'000

8 Volkswirtschaft

	Rechnung 2022	Budget 2022	Minderaufwand
Nettoaufwand	CHF 165'895.80	CHF 168'290.00	CHF 2'394.20

Der Nettoaufwand liegt um 1.4 % unter dem budgetierten Wert.

9 Finanzen und Steuern

	Rechnung 2022	Budget 2022	Minderertrag
Nettoertrag	CHF 16'488'995.19	CHF 17'348'155.00	CHF 859'159.81

Der Nettoertrag liegt um 5.0 % unter dem budgetierten Wert. Obig ausgewiesene Nettoerträge berücksichtigen auch die Funktion 999/Abschluss. Bei Ausscheidung dieser Konti ergibt sich in der Rechnung ein Nettoertrag von CHF 16'488'995.19, budgetiert waren CHF 16'390'200.00. Der Mehrertrag beläuft sich auf CHF 98'795.19/+0.6 %. (Nachfolgend sind Abweichungen ab CHF 100'000 aufgelistet).

CHF

Allgemeine Gemeindesteuern

- Mehraufwand Wertberichtigungen auf Forderungen 400'000
(gemäss Delkrederebedarf per 31. Dezember 2022 [Einzelfallbetrachtung])
- Minderertrag aktive Steuerauscheidungen Einkommenssteuern 150'000
(abhängig von kant. Steuerverwaltung/Veranlagungsstand; Zusammensetzung Gesamtertrag: 31.9 % Steuerjahr 2021, 59.6 % Steuerjahr 2020, 7.1 % Steuerjahr 2019 und 1.3 % Steuerjahre 2016 bis 2018)
- Mehrertrag Vermögenssteuern 306'000
(das Steuerjahr 2022 realisiert 90.6 % des Gesamtertrags, die alten Steuerjahre [2015 bis 2021] generieren 9.4 %)
- Mehrertrag Quellensteuern 331'000
(Erholung der Tourismusbranche nach Coronapandemie; die Beschäftigung von quellenbesteuerten Arbeitnehmenden nahm deutlich zu)
- Minderertrag Gewinnsteuern 535'000
(Mehrertrag von CHF 2.9 Mio. gegenüber vorangegangenen Rechnungsjahr; Zusammensetzung Gesamtertrag: CHF 2'418'000 Steuerjahre 2022/23, CHF 904'000 Steuerjahr 2021, – CHF 1'720'000 Steuerjahr 2020 und CHF 163'000 Steuerjahre 2015 bis 2020)
- Mehrertrag aktive Steuerauscheidungen Gewinnsteuern 610'000
(abhängig von kant. Steuerverwaltung/Veranlagungsstand; Zusammensetzung Gesamtertrag: 25.9 % Steuerjahre 2021/22, 21.4 % Steuerjahr 2020, 22.6 % Steuerjahr 2019 sowie 30.1 % Steuerjahre 2014 bis 2018)
- Mehraufwand passive Steuerauscheidungen Gewinnsteuern 1'503'000
(abhängig von kantonaler Steuerverwaltung/Veranlagungsstand; Zusammensetzung Gesamtaufwand: 4.7 % Steuerjahr 2021, 8.6 % Steuerjahr 2020, 23.4 % Steuerjahr 2019 und 63.3 % Steuerjahre 2015 bis 2018)
- Minderaufwand Rückstellungen für Steuerteilungen juristische Personen 1'740'000
(gemäss Veranlagungsstand Ende 2022: Berücksichtigung bis und mit Steuerjahr 2022 [Einzelfallbetrachtung])

Sondersteuern

- Mehrertrag Grundstückgewinnsteuern 208'000
(Budgetierung grundsätzlich schwierig, da Fälle nicht vorhersehbar; primär zwei Betreffnisse [mit mehreren Veranlagungen])

	CHF
<i>Liegenschaftssteuern</i>	
• Minderertrag Liegenschaftssteuern (kantonale Verarbeitungsrückstände bezüglich allgemeiner Neubewertung der nichtlandwirtschaftlichen Grundstücke 2020)	105'000
<i>Schwellentelle</i>	
• Minderaufwand Schwellentelle, Ablieferung an Schwellenkorporation Bödeli Süd (gemäss Ertrag Schwellentelle [erfolgsneutraler Finanzvorfall])	154'000
• Minderertrag Schwellentelle (kantonale Verarbeitungsrückstände bezüglich allgemeiner Neubewertung der nichtlandwirtschaftlichen Grundstücke 2020)	154'000
<i>Liegenschaften des Finanzvermögens SF</i>	
<i>Im Zuge der Softwareumstellung von Dialog auf Abacus waren nochmals Umkontierungen vorzunehmen. Daraus ergeben sich nachstehende Abweichungen (die bei rein monetärer Betrachtung an dieser Stelle teilweise nicht aufzuführen wären).</i>	
• <i>Minderaufwand interne Verrechnung Zinsen SF</i> (Umkontierung)	164'000
• <i>Mehraufwand interne Verrechnung Zinsen SF/9630</i> (Umkontierung; effektiver Mehraufwand gegenüber Budget CHF 2'000)	165'000
• <i>Mehraufwand baulicher Unterhalt/9630</i> (Sanierung Restaurant Des Alpes [werterhaltender Anteil 2022: CHF 0.30 Mio.] und Teilsanierung Wohnung 1. OG, Höheweg 115 – hierfür hat GGR am 22. März 2022 Rahmenkredit von CHF 1.35 Mio. sowie Nachkredit zur Erfolgsrechnung 2022 von CHF 0.09 Mio. bewilligt)	377'000
• <i>Minderaufwand Einlage</i> (Umkontierung)	127'000
• <i>Mehraufwand Einlage/9630</i> (Umkontierung; effektiver Mehraufwand gegenüber Budget CHF 28'000 [Anpassung Einlagesätze in Werterhalt])	155'000
• <i>Minderertrag Mietzinse</i> (Umkontierung)	417'000
• <i>Mehrertrag Mietzinse/9630</i> (Umkontierung; effektiver Minderertrag gegenüber Budget CHF 186'000 [Mietausfall Restaurant Des Alpes infolge Leerstand])	231'000
• <i>Minderertrag Entnahme</i> (Umkontierung)	240'000
• <i>Mehrertrag Entnahme/9630</i> (Umkontierung; effektiver Mehrertrag gegenüber Budget CHF 377'000 [Überbindung Aufwand von Konto SF LS, baulicher Unterhalt/9630; höhere Entnahme aus Werterhalt entsprechend gesteigertem baulichen Unterhalt Restaurant Des Alpes und Wohnung 1. OG, Höheweg 115])	617'000
• <i>Minderertrag SF, Aufwandüberschuss</i> (Umkontierung)	80'000
• <i>Mehrertrag SF, Aufwandüberschuss/9630</i> (Umkontierung; effektiver Mehrertrag gegenüber Budget CHF 165'000 [Gesamtbetrachtung: anstelle des budgetierten Ertragsüberschusses resultiert in der SF ein Defizit infolge Mietausfall Restaurant Des Alpes])	245'000

Liegenschaften des Finanzvermögens

CHF

- Mehrertrag Marktwertanpassungen Liegenschaften

414'000

(kantonale Verarbeitungsrückstände bezüglich allgemeiner Neubewertung der nichtlandwirtschaftlichen Grundstücke 2020; im Liegenschaftsportefeuille FV der Einwohnergemeinde sind nun per 31. Dezember 2022 sämtliche Neubewertungen abgeschlossen)

Nicht aufgeteilte Posten, Art. 84 GV

- Mehraufwand zusätzliche Abschreibungen VV, nicht zugeteilt

966'000

(zusätzliche Abschreibungen sind zwingend vorzunehmen, wenn der Allgemeine Haushalt einen Ertragsüberschuss ausweist und die ordentlichen Abschreibungen tiefer als die Nettoinvestitionen ausfallen; es waren keine zusätzlichen Abschreibungen budgetiert – das Budget weist im Allgemeinen Haushalt einen Aufwandüberschuss aus)

Abschluss

- Minderertrag Aufwandüberschuss

958'000

(anstelle des budgetierten Aufwandüberschusses schliesst der Allgemeine Haushalt mit einem Ertragsüberschuss ab; dieser ist jedoch vollumfänglich in die finanzpolitische Reserve einzulegen [zusätzliche Abschreibungen])

4.2 Investitionsrechnung

		Rechnung 2022 CHF		Budget 2022 CHF		Rechnung 2021 CHF	
		Ausgaben	Einnahmen	Ausgaben	Einnahmen	Ausgaben	Einnahmen
0	Allgemeine Verwaltung	65'076.10		270'000.00		288'280.40	
	Nettoeinnahmen/-ausgaben		65'076.10		270'000.00		288'280.40
1	Öffentliche Ordnung und Sicherheit	98'644.10				159'401.55	
	Nettoeinnahmen/-ausgaben		98'644.10				159'401.55
2	Bildung	1'708'738.37		1'775'000.00		571'761.90	
	Nettoeinnahmen/-ausgaben		1'708'738.37		1'775'000.00		571'761.90
3	Kultur, Sport und Freizeit, Kirche	498'855.98	299'000.00	540'000.00		572'435.20	100'000.00
	Nettoeinnahmen/-ausgaben		199'855.98		540'000.00		472'435.20
4	Gesundheit						
	Nettoeinnahmen/-ausgaben						
5	Soziale Sicherheit						
	Nettoeinnahmen/-ausgaben						
6	Verkehr	1'017'286.75	111'291.80	1'618'000.00	597'000.00	1'038'426.65	816'389.15
	Nettoeinnahmen/-ausgaben		905'994.95		1'021'000.00		222'037.50
7	Umweltschutz und Raumordnung	2'967'891.99	481'221.57	2'917'000.00	800'000.00	3'948'804.53	1'215'531.20
	Nettoeinnahmen/-ausgaben		2'486'670.42		2'117'000.00		2'733'273.33
8	Volkswirtschaft		145'875.00			145'875.00	
	Nettoeinnahmen/-ausgaben	145'875.00					145'875.00
9	Finanzen und Steuern	1'037'388.37	6'356'493.29	1'397'000.00	7'120'000.00	2'131'920.35	6'724'985.23
	Nettoinvestitionen	5'319'104.92		5'723'000.00		4'593'064.88	

5 Sachgruppen

5.1 Erfolgsrechnung

	Rechnung 2022 CHF		Budget 2022 CHF		Rechnung 2021 CHF	
	Aufwand	Ertrag	Aufwand	Ertrag	Aufwand	Ertrag
Aufwand						
30 Personalaufwand	6'669'868.45		6'714'510.00		6'574'627.74	
31 Sach- und übriger Betriebsaufwand	7'034'145.49		7'298'635.00		6'411'374.62	
33 Abschreibungen Verwaltungsvermögen	2'180'665.34		2'260'900.00		2'666'535.69	
34 Finanzaufwand	1'016'107.35		709'900.00		928'015.02	
35 Einlagen in Fonds und SF	1'685'949.15		1'716'500.00		1'561'494.75	
36 Transferaufwand	16'248'619.27		16'756'305.00		16'519'735.19	
37 Durchlaufende Beiträge			4'500.00			
38 Ausserordentlicher Aufwand	1'356'370.59		412'200.00		1'250'793.15	
39 Interne Verrechnungen	483'496.25		472'490.00		422'819.50	
3 Total Aufwand	36'675'221.89		36'345'940.00		36'335'395.66	
Ertrag						
40 Fiskalertrag		19'648'218.65		18'954'700.00		18'254'499.86
41 Regalien und Konzessionen		130'916.80		200'400.00		109'019.75
42 Entgelte		8'001'897.81		8'344'170.00		8'040'930.76
43 Verschiedene Erträge		6'579.60		10'000.00		63'944.50
44 Finanzertrag		2'023'262.19		1'664'500.00		1'741'969.13
45 Entnahmen aus Fonds und SF		323'670.61		370'900.00		319'682.30
46 Transferertrag		4'233'860.72		4'039'600.00		4'445'209.02
47 Durchlaufende Beiträge				4'500.00		
48 Ausserordentlicher Ertrag		1'671'683.35		1'425'275.00		2'340'327.37
49 Interne Verrechnungen		483'496.25		472'490.00		422'819.50
4 Total Ertrag		36'523'585.98		35'486'535.00		35'738'402.19
Abschluss						
90 Abschluss Erfolgsrechnung	93'221.69	244'857.60	211'510.00	1'070'915.00	439'094.99	1'036'088.46
9 Abschluss Gesamthaushalt	93'221.69	244'857.60	211'510.00	1'070'915.00	439'094.99	1'036'088.46
	36'768'443.58	36'768'443.58	36'557'450.00	36'557'450.00	36'774'490.65	36'774'490.65

5.2 Investitionsrechnung

	Rechnung 2022 CHF		Budget 2022 CHF		Rechnung 2021 CHF	
	Ausgaben	Einnahmen	Ausgaben	Einnahmen	Ausgaben	Einnahmen
Ausgaben						
50 Sachanlagen	5'491'847.26		6'315'000.00		5'763'539.86	
51 Investitionen auf Rechnung Dritter						
52 Immaterielle Anlagen	564'835.61		500'000.00		307'218.15	
54 Darlehen					226'075.00	
55 Beteiligungen und Grundkapitalien						
56 Eigene Investitionsbeiträge	299'810.42		305'000.00		428'152.22	
57 Durchlaufende Investitionsbeiträge						
5 Total Ausgaben	6'356'493.29		7'120'000.00		6'724'985.23	
Einnahmen						
60 Übertrag von Sachanlagen in das FV						
61 Rückerstattungen						4'582.15
62 Abgang immaterielle Anlagen						
63 Investitionsbeiträge für eigene Rechnung		891'513.37		1'397'000.00		2'027'338.20
64 Rückzahlung von Darlehen		145'875.00				100'000.00
65 Übertrag von Beteiligungen						
66 Rückzahlung eigener Investitionsbeiträge						
67 Durchlaufende Investitionsbeiträge						
6 Total Einnahmen		1'037'388.37		1'397'000.00		2'131'920.35
59 Übertrag an Bilanz	1'037'388.37		1'397'000.00		2'131'920.35	
69 Übertrag an Bilanz		6'356'493.29		7'120'000.00		6'724'985.23
Nettoinvestitionen	5'319'104.92		5'723'000.00		4'593'064.88	

6 Geldflussrechnung

Bezeichnung	2022	2021
Geldfluss aus betrieblicher Tätigkeit		
Ertragsüberschuss / (-) Aufwandüberschuss	0.00	-769'954.65
Abschreibungen Verwaltungsvermögen	1'829'071.76	2'316'164.44
Abschreibungen Investitionsbeiträge	14'080.60	24'704.10
Einlagen in das Eigenkapital	1'356'370.59	1'250'793.15
(-) Entnahmen aus dem Eigenkapital	-1'903'382.65	-2'340'327.37
(-) Gewinne aus Verkauf Finanzanlagen FV / Verluste aus Veräusserung Finanzanlagen FV u. Übertragung Finanzanlagen FV ins VV	-500.00	0.00
Verluste aus Verkauf Sachanlagen FV und Übertragung Sachanlagen FV ins VV / (-) Gewinne aus Verkauf Sachanlagen FV	0.00	0.00
(-) Wertberichtigungen Anlagen FV / Wertberichtigungen Anlagen FV	-447'323.05	-164'719.90
Wertberichtigungen Darlehen/Beteiligungen VV	26'500.00	26'500.00
(-) Aufwertung VV	0.00	0.00
Abnahme/(-) Zunahme Forderungen	452'222.25	2'901'669.90
Abnahme/(-) Zunahme Vorräte	5'984.00	-5'840.00
Abnahme/(-) Zunahme aktive Rechnungsabgrenzungen	217'303.00	13'100.00
Zunahme/(-) Abnahme Laufende Verbindlichkeiten	245'164.87	1'215.20
(-) Abnahme/Zunahme kurzfr. Rückstellungen	-1'284'000.00	11'000.00
Zunahme/(-) Abnahme passive Rechnungsabgrenzungen	109'721.80	234'153.35
Zunahme/(-) Abnahme langfr. Rückstellungen	44'000.00	-2'171'000.00
(-) Abnahme/Zunahme übrige Spezialfinanzierungen	-208'670.62	-250'598.70
Geldfluss aus betrieblicher Tätigkeit Einwohnergemeinde (allg. Haushalt)	456'542.55	1'076'859.52

Bezeichnung	2022	2021
Geldfluss Abwasserentsorgung		
Ertragsüberschuss / (-) Aufwandüberschuss	20'276.21	332'625.08
Abschreibungen Verwaltungsvermögen	276'285.73	275'064.00
Abschreibungen Investitionsbeiträge	47'384.88	43'813.80
(-) Aufwertung VV	0.00	0.00
Abnahme/(-) Zunahme Forderungen	633'020.04	-505'311.27
Abnahme/(-) Zunahme aktive Rechnungsabgrenzungen	0.00	0.00
Abnahme/(-) Zunahme Vorräte	0.00	0.00
(-) Abnahme/Zunahme Laufende Verbindlichkeiten	-167'837.29	104'884.88
(-) Abnahme/Zunahme passive Rechnungsabgrenzungen	0.00	0.00
Zunahme/(-) Abnahme Vorfinanzierung Werterhalt	1'362'083.24	1'242'616.95
(-) Abnahme/Zunahme übrige Vorfinanzierungen	0.00	0.00
Geldfluss aus betrieblicher Tätigkeit Abwasserentsorgung	2'171'212.81	1'493'693.44

Bezeichnung	2022	2021
Geldfluss Abfall		
Ertragsüberschuss / (-) Aufwandüberschuss	36'758.50	90'934.80
Abschreibungen Verwaltungsvermögen	75'307.85	75'307.25
Abschreibungen Investitionsbeiträge	0.00	0.00
(-) Aufwertung VV	0.00	0.00
(-) Zunahme/Abnahme Forderungen	-34'630.48	-6'872.20
Abnahme/(-) Zunahme aktive Rechnungsabgrenzungen	0.00	0.00
Abnahme/(-) Zunahme Vorräte	0.00	0.00
Zunahme/(-) Abnahme Laufende Verbindlichkeiten	9'155.67	-14'701.90
(-) Abnahme/Zunahme passive Rechnungsabgrenzungen	0.00	0.00
(-) Abnahme/Zunahme Vorfinanzierungen	0.00	0.00
Geldfluss aus betrieblicher Tätigkeit Abfall	86'591.54	144'667.95
Geldfluss aus betrieblicher Tätigkeit Gemeindebetriebe	2'257'804.35	1'638'361.39
Total Geldfluss aus betrieblicher Tätigkeit	2'714'346.90	2'715'220.91

Bezeichnung	2022	2021
Geldfluss aus Investitionstätigkeit		
Zahlungen für Nettoinv. Sachanlagen + Immat. Anlagen+ Investitionsbeiträge VV	-2'941'189.79	-1'688'150.30
(-) Auszahlungen für Darlehen/Beteiligungen VV	0.00	-226'075.00
Einzahlung für Darlehen/Beteiligungen VV	145'875.00	100'000.00
(-) Kauf Sachanlagen FV	0.00	0.00
Verkauf Sachanlagen FV	0.00	0.00
(-) Investitionen Sachanlagen FV	-160'000.00	0.00
(-) Kauf kurzfristige Finanzanlagen FV	0.00	0.00
Verkauf kurzfristige Finanzanlagen FV	0.00	0.00
(-) Kauf langfristige Finanzanlagen FV	0.00	0.00
Verkauf langfristige Finanzanlagen FV	500.00	0.00
Geldfluss aus Investitionstätigkeit Einwohnergemeinde (allg. Haushalt)	-2'954'814.79	-1'814'225.30
Geldfluss Abwasserentsorgung		
Zahlungen für Nettoinvestitionen VV Abwasserentsorgung	-3'228'124.32	-3'259'266.18
Geldfluss aus Investitionstätigkeit Abwasserentsorgung	-3'228'124.32	-3'259'266.18
Geldfluss Abfall		
Zahlungen für Nettoinvestitionen VV Abfall	0.00	0.00
Geldfluss aus Investitionstätigkeit Abfall	0.00	0.00
Geldfluss aus Investitionstätigkeit Gemeindebetriebe	-3'228'124.32	-3'259'266.18
Total Geldfluss aus Investitionstätigkeit	-6'182'939.11	-5'073'491.48

Bezeichnung	2022	2021
Geldfluss aus Finanzierungstätigkeit		
Zunahme/ (-) Abnahme Kontokorrente mit Dritten	159'927.17	-118'854.69
Aufnahme kurzfristige Finanzverbindlichkeiten	0.00	0.00
(-) Rückzahlung kurzfristige Finanzverbindlichkeiten	-67'000.00	-67'000.00
Aufnahme langfristige Finanzverbindlichkeiten	5'000'000.00	6'000'000.00
(-) Rückzahlung langfristige Finanzverbindlichkeiten	0.00	0.00
Zunahme/(-) Abnahme Stiftungen, Legate, Zuwendungen im FK sowie Fonds im FK	195.30	-804.50
Geldfluss aus Finanzierungstätigkeit Einwohnergemeinde (allg. Haushalt)	5'093'122.47	5'813'340.81
Total Geldfluss (alle)	1'624'530.26	3'455'070.24
Bestand Flüssige Mittel und kurzfristige Geldanlagen 1.1.	10'149'403.64	6'694'333.40
Bestand Flüssige Mittel und kurzfristige Geldanlagen 31.12.	11'773'933.90	10'149'403.64

Kommentar und schematische Übersicht

Die Geldflussrechnung zeigt die Veränderung der flüssigen Mittel aufgeteilt in drei Geldflüsse (betriebliche Tätigkeit, Investitionstätigkeit und Finanzierungstätigkeit). Die Geldflüsse des Allgemeinen Haushalts (inkl. Spezialfinanzierung Liegenschaften Finanzvermögen) und die Geldflüsse der gebührenfinanzierten Spezialfinanzierungen (Gemeindebetriebe: Abwasserentsorgung und Abfall) werden separat dargestellt. Beim Geldfluss aus betrieblicher Tätigkeit handelt es sich um die wichtigste Zahl in der Geldflussrechnung. Diese ergibt sich aus den Einzahlungen und Auszahlungen der Geschäftstätigkeit. Der Geldfluss aus betrieblicher Tätigkeit soll mittelfristig den Geldabfluss für Investitionstätigkeit decken. Jährliche Schwankungen müssen im Wesentlichen durch Aufnahme oder Rückzahlung von Finanzverbindlichkeiten (Geldfluss aus Finanzierungstätigkeit) ausgeglichen werden. Die Geldflussrechnung weist nach, wie der Zufluss an flüssigen Mitteln von total rund CHF 1'625'000 zustande gekommen ist. (Die folgende Zusammenfassung enthält Rundungsdifferenzen.)

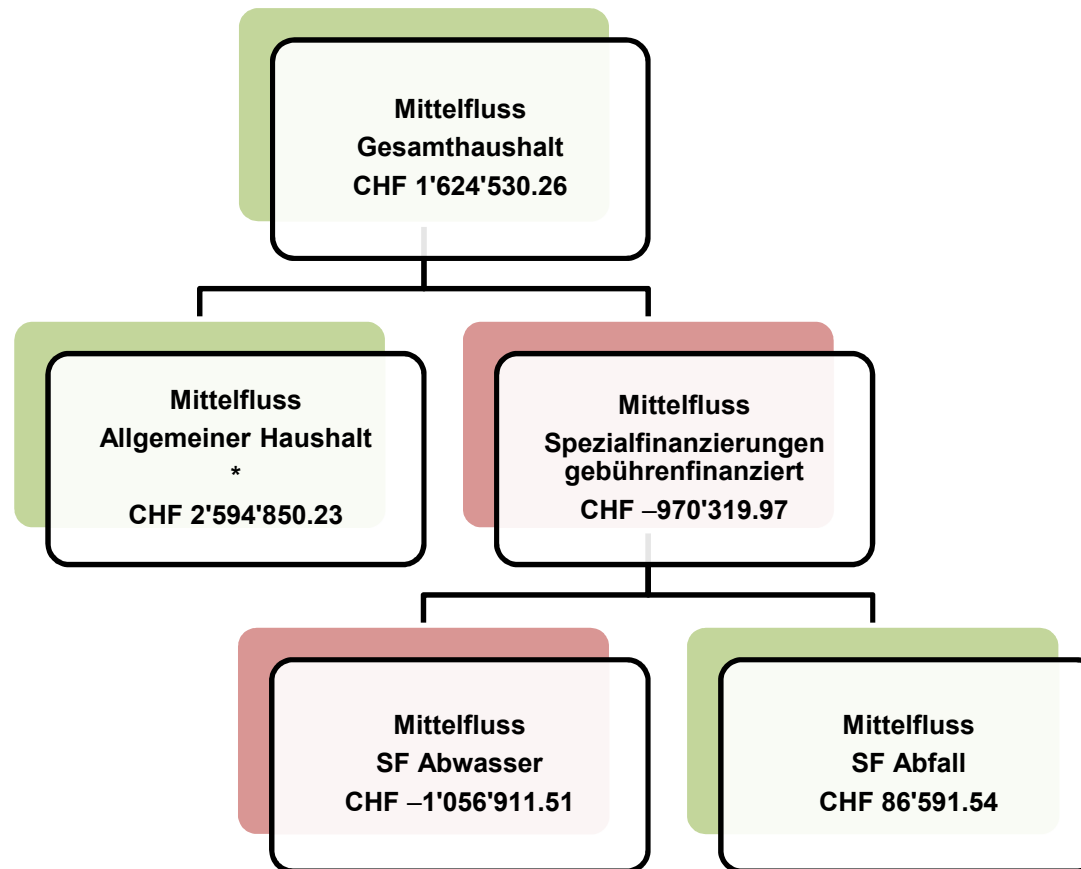
Die selbst erarbeiteten Mittel der Einwohnergemeinde (Geldzufluss betriebliche Tätigkeit) von CHF 457'000 vermögen den Geldabfluss aus Investitionstätigkeit der Einwohnergemeinde von CHF 2'955'000 nicht zu decken – es kommt zu einem Geldabfluss von CHF 2'498'000.

Im Jahr 2022 resultiert bei den gebührenfinanzierten Spezialfinanzierungen aus betrieblicher Tätigkeit und Investitionstätigkeit ein Abfluss von CHF 970'000 an liquiden Mitteln (Geldzufluss aus betrieblicher Tätigkeit CHF 2'258'000 ./ Geldabfluss aus Investitionstätigkeit CHF 3'228'000).

Im Gesamthaushalt ist nach Verrechnung der Geldflüsse aus betrieblicher Tätigkeit und Investitionstätigkeit ein Geldabfluss von CHF 3'469'000 feststellbar.

Die Finanzierungstätigkeit mündet in einen Liquiditätszufluss von CHF 5'093'000.

Insgesamt ergibt sich demnach aus den Geldzuflüssen aus operativer Tätigkeit abzüglich der Mittelabflüsse aus Investitionstätigkeit und dem Zufluss aus Finanzierungstätigkeit ein Liquiditätszufluss von CHF 1'625'000.



* inkl. SF Liegenschaften FV

7 Finanzkennzahlen

HRM2 führte zusätzliche Finanzkennzahlen ein. Für sämtliche Kennzahlen wurden noch keine Richtwerte erlassen – vor der Festlegung will das Amt für Gemeinden und Raumordnung (AGR) die nötige Erfahrung sammeln. Die nachstehenden Finanzkennzahlen enthalten daher weder Beurteilungen noch interkommunale oder mehrjährige Durchschnittswerte.

Gemäss Abklärung mit dem AGR sind für die SF Liegenschaften Finanzvermögen keine Finanzkennzahlen zu berechnen.

7.1 Gesamthaushalt

Kennzahl	JRG 2018	JRG 2019	JRG 2020	JRG 2021	JRG 2022	Kommentar/Interpretation
	Wert	Wert	Wert	Wert	Wert	
Nettoverschuldungsquotient	-24.6 %	-36.9 %	-12.4 %	0.8 %	17.8 %	Nettoschulden in % der direkten Steuern NP/JP und Finanzausgleich. Aussage: Welcher Anteil der direkten Steuern der natürlichen und juristischen Personen +/- Finanzausgleich wäre erforderlich, um die Nettoschuld zu tilgen.
Selbstfinanzierungsgrad	259.6 %	135.9 %	48.9 %	50.4 %	59.5 %	Selbstfinanzierung in % der Nettoinvestitionen. Aussage: In welchem Ausmass können Neuinvestitionen durch selbst erwirtschaftete Mittel finanziert werden (> 100 %: Investitionen können finanziert und/oder Schulden abgebaut werden; < 100 %: Neuverschuldung).
Zinsbelastungsanteil	0.8 %	0.3 %	0.1 %	0.1 %	0.2 %	Nettozinsaufwand in % des laufenden Ertrags. Aussage: Welcher Anteil des laufenden Ertrags wird durch den Nettozinsaufwand gebunden.
Bruttoverschuldungsanteil	54.6 %	56.5 %	61.5 %	84.4 %	94.9 %	Bruttoschulden in % des laufenden Ertrags. Aussage: Verschuldungssituation; welcher Anteil des laufenden Ertrags ist nötig, um die Bruttoschulden abzubauen.
Investitionsanteil	13.5 %	19.5 %	25.3 %	18.0 %	17.2 %	Bruttoinvestitionen in % der Gesamtausgaben. Aussage: Investitionsaktivität im Verhältnis zum jährlichen Gesamtaufwand.
Kapitaldienstanteil	8.3 %	5.5 %	5.5 %	8.1 %	6.6 %	Kapitaldienst in % des laufenden Ertrags. Aussage: Belastung des Haushalts durch Kapitaldienst (Nettozinsen, Abschreibungen und Wertberichtigungen).
Nettoschuld in CHF pro Einwohner	-CHF 809	-CHF 1'281	-CHF 393	CHF 16	CHF 429	Nettoschuld : ständige Wohnbevölkerung. Aussage: Gradmesser für Verschuldung (negativer Wert = Nettovermögen pro Einwohner).
Selbstfinanzierungsanteil	23.8 %	24.0 %	12.5 %	6.7 %	9.0 %	Selbstfinanzierung in % des laufenden Ertrags. Aussage: Finanzielle Leistungsfähigkeit; welcher Anteil des Ertrags kann zur Finanzierung der Investitionen oder zum Schuldenabbau aufgewendet werden.
Nettozinsbelastungsanteil	-2.8 %	-3.6 %	-2.5 %	0.1 %	-0.8 %	Nettofinanzaufwand in % der direkten Steuern. Aussage: Welcher Anteil des Steuerertrags wird für die Schuldenverzinsung aufgewendet.
Massgebliches Eigenkapital pro Einwohner	CHF 4'747	CHF 5'747	CHF 5'934	CHF 5'498	CHF 5'293	Massgebliches Eigenkapital x 100 : ständige Wohnbevölkerung. Vergleichsgrösse für Finanzausgleich.

7.2 Allgemeiner Haushalt

Kennzahl	JRG 2018	JRG 2019	JRG 2020	JRG 2021	JRG 2022	Kommentar/Interpretation
	Wert	Wert	Wert	Wert	Wert	
Selbstfinanzierungsgrad	565.5 %	154.2 %	123.3 %	44.4 %	69.9 %	Selbstfinanzierung in % der Nettoinvestitionen.
Bilanzüberschuss-quotient	87.4 %	95.0 %	108.2 %	148.0 %	131.5 %	Bilanzüberschuss in % der direkten Steuern NP/JP und Finanzausgleich. Aussage: Bilanzüberschuss im Verhältnis zum Ertrag der direkten Steuern der natürlichen und juristischen Personen +/- Finanzausgleich.

7.3 Spezialfinanzierung Abwasserentsorgung

Kennzahl	JRG 2018	JRG 2019	JRG 2020	JRG 2021	JRG 2022	Kommentar/Interpretation
	Wert	Wert	Wert	Wert	Wert	
Selbstfinanzierungsgrad	90.3 %	93.3 %	24.8 %	70.3 %	70.1 %	Selbstfinanzierung in % der Nettoinvestitionen.
Kostendeckungsgrad	105.4 %	113.1 %	108.7 %	111.5 %	100.6 %	Ertrag ohne Rechnungsergebnis in % des Aufwands ohne Rechnungsergebnis. Aussage: Verhältnis Ertrag zum Aufwand (> 100 %: Gewinn; < 100 %: Verlust; Gebühren sind kostendeckend anzusetzen).
Werterhaltungsquote	0.8 %	2.5 %	4.1 %	5.3 %	6.7 %	Bestand Werterhalt in % des Wiederbeschaffungswerts. Aussage: Verhältnis von Werterhalt zu Wiederbeschaffungswert. Die Gesetzgebung ermöglicht, die Einlagen in den Werterhalt zu reduzieren bzw. ganz auszusetzen, sobald der Bestand Werterhalt 25 % des Wiederbeschaffungswerts erreicht oder überschritten hat.

7.4 Spezialfinanzierung Abfall

Kennzahl	JRG 2018	JRG 2019	JRG 2020	JRG 2021	JRG 2022	Kommentar/Interpretation
	Wert	Wert	Wert	Wert	Wert	
Selbstfinanzierungsgrad	100.0 %	100.0 %	100.0 %	100.0 %	100.0 %	Selbstfinanzierung in % der Nettoinvestitionen.
Kostendeckungsgrad	105.1 %	105.5 %	103.0 %	109.7 %	103.3 %	Ertrag ohne Rechnungsergebnis in % des Aufwands ohne Rechnungsergebnis.

7.5 Spezialfinanzierung Liegenschaften Finanzvermögen (Zusammenzug Renditeberechnung)

Rendite	JRG 2018	JRG 2019	JRG 2020	JRG 2021	JRG 2022	Kommentar/Interpretation
	Wert	Wert	Wert	Wert	Wert	
Bruttorendite *	6.6 %	6.4 %	6.2 %	5.4 %	5.4 %	Mietzins ertrag (Vollvermietung) in % der Gestehungskosten.
Nettorendite **	4.0 %	3.7 %	2.3 %	-1.1 %	-0.6 %	Netto-Mietzins ertrag (effektive Vermietung) in % der Gestehungskosten.

* Restaurant Des Alpes: 2021/2022 effektive Umsatzbeteiligung berücksichtigt (2021 erstmals CHF 0)

** Waldeggstrasse 32: 2022 Rückbau/kein Mietertrag

8 Antrag der Exekutive

Gemäss Art. 71 GV verabschiedet der Gemeinderat die Jahresrechnung 2022 der Einwohnergemeinde Interlaken:

ERFOLGSRECHNUNG	Aufwand Gesamthaushalt	CHF	36'675'221.89
	Ertrag Gesamthaushalt	CHF	36'523'585.98
	Aufwand-/Ertragsüberschuss	– CHF	151'635.91
davon			
	Aufwand Allgemeiner Haushalt	CHF	31'268'827.49
	Ertrag Allgemeiner Haushalt	CHF	31'268'827.49
	Aufwand-/Ertragsüberschuss	CHF	0.00
	Aufwand SF Abwasserentsorgung	CHF	3'192'323.32
	Ertrag SF Abwasserentsorgung	CHF	3'212'599.53
	Aufwand-/Ertragsüberschuss	CHF	20'276.21
	Aufwand SF Abfall	CHF	1'127'707.13
	Ertrag SF Abfall	CHF	1'164'465.63
	Aufwand-/Ertragsüberschuss	CHF	36'758.50
	Aufwand SF Liegenschaften des Finanzvermögens	CHF	1'086'363.95
	Ertrag SF Liegenschaften des Finanzvermögens	CHF	877'693.33
	Aufwand-/Ertragsüberschuss	– CHF	208'670.62
INVESTITIONSRECHNUNG	Ausgaben	CHF	6'356'493.29
	Einnahmen	CHF	1'037'388.37
	Nettoinvestitionen	CHF	5'319'104.92
Nachkredite gemäss Ziffer 1.1.6		CHF	3'599'170.79

Antrag:

Dem Grossen Gemeinderat wird beantragt, die Jahresrechnung 2022 zu genehmigen.

Einwohnergemeinde Interlaken

Interlaken, 30. Mai 2023

Philippe Ritschard
Gemeindepräsident

Brigitte Leuthold
Gemeindeschreiberin

Hans Wenger
Finanzverwalter

9 Bestätigungsbericht

10 Genehmigung der Jahresrechnung

Der Grosse Gemeinderat genehmigt die Jahresrechnung 2022 der Einwohnergemeinde Interlaken gemäss dem vorstehenden Antrag des Gemeinderats vom 30. Mai 2023.

Einwohnergemeinde Interlaken

Interlaken, 27. Juni 2023

Sabrina Amacher
Präsidentin Grosse Gemeinderat

Barbara Iseli
Gemeindeschreiberin

11 ANHANG

11.1 Regelwerk

11.1.1 Angewendetes Regelwerk

Der Rechnungsabschluss der Gemeinde Interlaken ist in Übereinstimmung mit den geltenden kantonalen gesetzlichen Grundlagen erstellt worden: Gemeindegesezt (GG, BSG 170.11), Gemeindeverordnung (GV, BSG 170.111) und Direktionsverordnung über den Finanzhaushalt der Gemeinden (FHDV, BSG 170.511). Diese orientieren sich gemäss Art. 70 Abs. 1 GG am Harmonisierten Rechnungslegungsmodell (HRM2) für die Kantone und Gemeinden laut Handbuch der Konferenz der kantonalen Finanzdirektoren. Die kantonalen Bestimmungen weichen in einzelnen Bereichen von den Empfehlungen des HRM2 ab. Das Amt für Gemeinden und Raumordnung stellt eine Auflistung dieser Ausnahmen zur Verfügung unter www.gemeinden.dij.be.ch/de/start/muster-und-reglemente/gemeindefinanzen.html > Rubrik Jahresrechnung > Anhang zur Jahresrechnung: Anzuwendendes Regelwerk und Abweichungen (DOCX).

11.1.2 Bewertung Finanzvermögen

Vermögenswerte im Finanzvermögen werden bilanziert, wenn sie einen künftigen Nutzen erbringen und ihr Wert verlässlich ermittelt werden kann. Sie werden bei erstmaliger Bilanzierung zu Anschaffungs- bzw. Herstellungskosten bilanziert. Entstehen der Gemeinde keine Kosten, wird zum Verkehrswert zum Zeitpunkt des Zugangs bilanziert. Folgebewertungen erfolgen zum Verkehrswert am Bilanzstichtag, wobei eine systematische Neubewertung bei Liegenschaften mit Ausnahme von Baurechten mindestens alle fünf Jahre oder bei Änderung des amtlichen Werts, bei allen anderen Vermögenswerten jährlich erfolgt. Die Bilanzwerte sind bei eingetretenen dauerhaften Wertminderungen oder Verlusten sofort zu berichtigen.

Folgebewertung Finanzvermögen (Art. 81 GV, BSG 107.111)

Das Finanzvermögen wurde gemäss Anhang 1 der GV periodisch neu bewertet.

Bilanzkonto	Auf-/Abwertung in CHF	Bewertungsmethode (Angang 1, GV)	Letztmalige Bewertung
Nicht börsenkotierte Wertpapiere (Anteilscheine), Konto 10700.02	-812.00	Bruttosteuerwert, Ziff. 8	31.12.2022
Grundstücke im Kanton Bern (Grundstücke FV), Konto 10800.01	0.00	Amtlicher Wert x Faktor 1.4; Ziff. 2	31.12.2022
Grundstücke im Baurecht Konto 10800.02	34'435.05	Kapitalisierung BR-Zins; Ziff. 6, (mit effektivem Zinssatz gemäss Vertrag; mit 4.5 % sofern Zinssatz nicht geregelt)	31.12.2022
Liegenschaften im Kanton Bern (Gebäude FV), Konto 10840.01	413'700.00	Amtlicher Wert x Faktor 1.4; Ziff. 1	31.12.2022

Aufschlüsselung effektive Bestandeszunahme im Konto Gebäude FV von CHF 573'700: erfolgswirksame Markwertanpassungen aus der allgemeinen Neubewertung 2020 von CHF 413'700.00 sowie Einbuchung wertvermehrende Sanierungskosten Restaurant Des Alpes von CHF 160'000.00.

11.1.3 Bewertung Verwaltungsvermögen

Vermögenswerte im Verwaltungsvermögen werden bilanziert, wenn sie einen künftigen mehrjährigen öffentlichen Nutzen hervorbringen und ihr Wert verlässlich ermittelt werden kann. Sie werden zu Anschaffungs- bzw. Herstellkosten nach der Nettomethode bilanziert und nach der definierten Nutzungsdauer linear abgeschrieben. Entstehen der Gemeinde keine Kosten, wird zum Verkehrswert zum Zeitpunkt des Zugangs bilanziert. Die Bilanzwerte sind bei eingetretenen dauerhaften Wertminderungen oder Verlusten sofort zu berichtigen. Die geltenden Anlagekategorien und Nutzungsdauern sind in Anhang 2 GV umschrieben.

11.1.4 Aktivierungsgrenzen

Allgemeiner Haushalt	CHF 75'000
Spezialfinanzierung Abwasserentsorgung	CHF 75'000
Spezialfinanzierung Abfall	CHF 75'000

11.1.5 Bestehendes Verwaltungsvermögen

Das bestehende Verwaltungsvermögen per 31.12.2015 bei Übergang auf HRM2 wird linear über 8 Jahre abgeschrieben. Davon ausgenommen sind laut den Übergangsbestimmungen Art. T2-4 der GV vom 16.12.1998 (BGS 170.111):

- Darlehen und Beteiligungen des Verwaltungsvermögens,
- Verwaltungsvermögen, das nach den Vorschriften der besonderen Gesetzgebung abzuschreiben ist,
- Investitionen für Anlagen im Bau und
- das Verwaltungsvermögen im Bereich Abwasser (wurde per 2019 vollständig abgeschrieben).

11.2 Grundlagen der Jahresrechnung

Als Grundlage für die Jahresrechnung 2022 dienten das Budget 2022 und die Vorjahresrechnung 2021. Genehmigung/Prüfung:

	Budget 2022	Rechnung 2021
Gemeinderat	15.09.2021	01.06.2022
Bestätigungsbericht Rechnungsprüfungsorgan		22.06.2022
Grosser Gemeinderat	19.10.2021	28.06.2022
Gemeindeabstimmung	28.11.2021	

11.3 Eigenkapitalnachweis

in Tausend CHF

Eigenkapital 01.01.2022			Veränderungsnachweis				Eigenkapital per 31.12.2022		
SG		CHF	Erhöhung (+) durch		Reduktion (-) durch		SG		CHF
29	Eigenkapital	42'305	SG	CHF	SG	CHF	29	Eigenkapital	42'969
290	Verpflichtungen (+) bzw. Vorschüsse (-) gegenüber Spezialfinanzierungen	6'312		Einlagen in SF EK 93		Entnahmen aus SF EK 245	290	Verpflichtungen (+) bzw. Vorschüsse (-) gegenüber Spezialfinanzierungen	6'161
29002	SF Abwasser	3'830	9010.01	20	9011.01	-	29002	SF Abwasser	3'851
29003	SF Abfall	1'843	9010.01	37	9011.01	-	29003	SF Abfall	1'880
29009	SF Liegenschaften FV	639	9010.02	36	9011.02	245	29009	SF Liegenschaften FV	430
293	Vorfinanzierungen	7'063		Einlagen in Vorfinanzierungen EK 2'076		Entnahmen aus Vorfinanzierungen EK 1'303	293	Vorfinanzierungen	7'836
29300	Allgemeiner Haushalt (exkl. ZSO Jungfrau)	875	3893	235	4893	130	29300	Allgemeiner Haushalt (exkl. ZSO Jungfrau)	980
29300	ZSO Jungfrau (29300.10)	232		-	10010.01	232	29300	ZSO Jungfrau (29300.10)	-
29302	SF Abwasser Werterhalt	4'876	3510	1'686	4510	324	29302	SF Abwasser Werterhalt	6'238
29309	SF Liegenschaften FV, Werterhalt	1'081	3893.02	155	4893.02	617	29309	SF Liegenschaften FV, Werterhalt	618
294	Reserven	6'232		Einlagen 966		Entnahmen -	294	Reserven	7'198
29400	zusätzliche Abschreibungen	6'232	3894.01	966	4894.01	-	29400	zusätzliche Abschreibungen	7'198
296	Neubewertungsreserve FV	4'403		Einlagen in Neubewertungsreserve -		Entnahmen aus Neubewertungsreserve 924	296	Neubewertungsreserve FV	3'479
29600	Neubewertungsreserve FV	3'696		-	4896.03	924	29600	Neubewertungsreserve FV	2'772
29601	Schwankungsreserve	707		-		-	29601	Schwankungsreserve	707
299	Bilanzüberschuss/-fehlbetrag	18'295	2990 Jahresergebnis Überschuss	-	2990 Jahresergebnis Defizit	-	299	Bilanzüberschuss/-fehlbetrag	18'295

Mit dem Einzug ins neue Wilderswiler Mehrzweckgebäude wurden die Räumlichkeiten der Zivilschutzorganisation Jungfrau inklusive Einsatzmaterial und -fahrzeuge mit weiteren Rettungsorganisationen koordiniert. Der Grosse Gemeinderat hat am 30. Juni 2020 beschlossen, die Aufgaben der Zivilschutzorganisation Jungfrau an die Einwohnergemeinde Wilderswil zu übertragen. Die entsprechenden Verträge wurden per 1. Januar 2022 abgeschlossen. Die Aufhebung der Verordnung vom 15. November 2004 über die zweckbestimmte Zuwendung Zivilschutz erfolgte auf den 31. Dezember 2021. Der buchhalterische Vollzug der Übertragung wurde mit dem AGR intensiv besprochen. Insbesondere hat das AGR angeregt, die Übertragung der Vorfinanzierung ausschliesslich auf Stufe Bilanz vorzunehmen. Die Konsequenz dieser Empfehlung ist die Nichtberücksichtigung der SG 4893 und in der Folge die diesbezüglich nicht konsistente Abnahme im Bilanzposten 293/Vorfinanzierungen.

11.4 Rückstellungsspiegel

205 Kurzfristige Rückstellungen							
Konto	Bezeichnung	Buchwert 01.01.2022 CHF	Veränderung CHF			Buchwert 31.12.2022 CHF	Kommentar
			Bildung	Verwendung	Auflösung		
20590.01	Steuerteilungen	2'096'000.00	0.00	0.00	1'184'000.00	912'000.00	Rückstellungsbedarf bis und mit Steuerjahr 2021
20590.10	Diverse	100'000.00	0.00	100'000.00	0.00	0.00	Rückstellung Vergleich Des Alpes Interlaken GmbH (GGR-Beschluss vom 22. März 2022)/Mittelfluss 2022

208 Langfristige Rückstellungen							
Konto	Bezeichnung	Buchwert 01.01.2022 CHF	Veränderung CHF			Buchwert 31.12.2022 CHF	Kommentar
			Bildung	Verwendung	Auflösung		
20810.01	Ferienguthaben *	275'000.00	0.00	0.00	0.00	275'000.00	gemäss Einzelfallbetrachtung
20890.01	Steuerteilungen	179'000.00	44'000.00	0.00	0.00	223'000.00	Rückstellungsbedarf Steuerjahr 2022

Total kurzfristige Rückstellungen	2'196'000.00	0.00	100'000.00	1'184'000.00	912'000.00	
Total langfristige Rückstellungen	454'000.00	44'000.00	0.00	0.00	498'000.00	
Total Rückstellungen	2'650'000.00	44'000.00	100'000.00	1'184'000.00	1'410'000.00	

* Die Rückstellungen Gleitzeitguthaben sind gemäss anwendbarem Kontenrahmen im Konto 20400.01 bilanziert; Bestand per 31.12.2022: CHF 76'000.

11.5 Beteiligungsspiegel

Beteiligungen (im Sinne der öffentlichen Aufgabenerfüllung)											
Name, Sitz Rechtsform	Tätigkeitsgebiet	Nominalkapital (100 %)	Eigentumsanteil	Stimmanteil - E: Exekutive - L: Legislative	Wesentliche Beteiligte	Buchwert per 31.12.	Anschaffungswert	Wesentliche Beteiligungen der Organisation	Rechnungslegungsnorm; Aussage zur Jahresrechnung	Zahlungsströme Berichtsjahr	Spezifische Risiken
Gemeindeeigene Unternehmen (Anstalten) gem. Art. 64 Abs. 1 Bst. b GG*											
Keine.											
Öffentlich-rechtliche Organisationen der interkommunalen Zusammenarbeit (Gemeindeverbände, Anstalten etc.)*											
Begräbnisgemeindeverband Gsteig-Interlaken	Friedhof und Bestattungswesen.			E: 2 von 9 L: 4 von 24	Bönigen, Gsteigwiler, Gündlischwand, Interlaken, Lütschental, Matten, Saxeten, Wilderswil.				HRM2	Art. 65 OgR: Die ungedeckt gebliebenen Ausgaben des Verbandes werden durch Beiträge der Gemeinden gedeckt, welche aufgrund der ständigen Wohnbevölkerung festgelegt werden. CHF 108'849.30 (7710.3632.11)	Haftung, Art. 66 OgR: Für die Verbandsschulden haftet das Verbandsvermögen.
Gemeindeverband Abwasserreinigungsanlage Region Interlaken	Abwasserreinigung.		34.74 % (= Investitionskosten Verteiler 2022)	E: 2 von 7 L: 5 von 28	Beatenberg, Bönigen, Därigen, Gsteigwiler, Gündlischwand, Habkern, Interlaken, Leissigen, Lütschental, Matten, Niederried, Ringgenberg, Saxeten, Unterseen, Wilderswil.		CHF 13'882'312 (Wiederbeschaffungswert gem. JRG 2022)		HRM2	Art. 52 OgR: Die Verbandsgemeinden tragen die Kosten für die Erfüllung der Verbandsaufgaben. Die Beiträge der Verbandsgemeinden bemessen sich nach dem Verursacherprinzip. CHF 635'470.45 (7201.3632.50) und CHF 117'810.42 (7201.5620.01) sowie CHF 226'397.30 (7201.3632.51; Anteile Abwasserfonds/Kanton und Mikroverunreinigung/Bund)	Haftung, Art. 56 OgR: Für die Verbandsschulden haftet das Verbandsvermögen.
Gemeindeverband Berufsschulzentrum Interlaken	Der Verband verwaltet die auf ihn im Grundbuch eingetragenen Grundstücke (Eigentum und Baurecht). Er kann Bildungsstandorte im Einzugsbereich seiner Mitglieder fördern.			E: 1 von 3 L: 2 von 39	Alle 28 Gemeinden des Verwaltungskreises Interlaken-Oberhasli und die Gemeinde Frutigen.				HRM2	Art. 42 OgR: Soweit die Einnahmen die Kosten für die Erfüllung der Aufgaben nicht decken, haben die Verbandsgemeinden Beiträge zu entrichten. Kein Beitrag 2022.	Haftung, Art. 44 OgR: Für die Verbandsschulden haftet das Verbandsvermögen. Die Verbandsgemeinden haften subsidiär.
Gemeindeverband Eduard-Ruchti-Fonds	Verwaltung und bestimmungsgemässe Verwendung des Stiftungsvermögens (zugunsten verwaiste, bedürftige und gefährdete Jugend mit Wohnsitz im ehemaligen Amtsbezirk Interlaken).			L: 4 von 40	Gemeinden des ehemaligen Amtsbezirks Interlaken.				HRM2	Art. 54 OgR: Es werden keine Gemeindebeiträge erhoben.	Haftung, Art. 56 OgR: Für die Verbandsschulden haftet das Verbandsvermögen und der Fonds.
Gemeindeverband Feuerwehr Bödéli	Bekämpfung von Feuer-, Elementar- und anderen Schadenereignissen.			E: 1 von 7 L: 4 von 21	Bönigen, Därigen, Interlaken, Iseltwald, Leissigen, Matten, Unterseen.				HRM2	Art. 35 OgR: Finanzierung durch Feuerwehrersatzabgaben...; für grosse Investitionen können auch Steuermittel eingesetzt werden. CHF 341'759.30 (1500.3612.05 und 1500.4200.01; Weiterleitung Feuerwehrdienstlersatzabgabe)	Haftung, Art. 36 OgR: Für Verbandsschulden haftet das Verbandsvermögen.

Beteiligungen (im Sinne der öffentlichen Aufgabenerfüllung)											
Name, Sitz Rechtsform	Tätigkeitsgebiet	Nominalkapital (100 %)	Eigentumsanteil	Stimmanteil - E: Exekutive - L: Legislative	Wesentliche Beteiligte	Buchwert per 31. 12.	Anschaffungs- wert	Wesentliche Beteiligungen der Organisation	Rechnungslegungsnorm; Aussage zur Jahresrechnung	Zahlungsströme Berichtsjahr	Spezifische Risiken
Gemeindeverband für die Erhaltung der Wälder in der Region Oberland Ost	Unterstützung von forstlichen Massnahmen zur Erhaltung und Förderung der Wälder in der Region Oberland Ost.			E: 1 von 13 L: 3 von 42	Gemeinden der Region Oberland-Ost.				HRM2	Art. 27 OgR: Die Verbandsgemeinden bezahlen jährlich Verbandsbeiträge nach Einwohnerzahl. CHF 40'242.85 (8200.3632.14)	Haftung, Art. 29 OgR: Für Verbandsschulden haftet das Verbandsvermögen.
Gemeindeverband Kombinierte Schlachthanlage Bödeli und Umgebung	Bau und Betrieb einer kombinierten Schlachthanlage, welche als öffentliche Schlachthanlage zu gelten hat.			E: 1 von 7 L: 5 von 29	Beatenberg, Bönigen, Därigen, Gsteigwiler, Habkern, Interlaken, Iseltwald, Lauterbrunnen, Leissigen, Matten, Niederried, Ringgenberg, Saxeten, Unterseen, Wilderswil.				HRM2	Art. 71 OgR: Die Verbandsgemeinden bezahlen den Aufwandüberschuss nach Einwohnerzahl auf die Verbandsgemeinden verteilt. CHF 26'514.90 (7301.3612.14)	Haftung, Art. 72 OgR: Für Verbandsschulden haftet das Verbandsvermögen.
Gemeindeverband Sozialdienst Region Jungfrau	Führung Sozialdienst für angeschlossene Gemeinden.			E: 1 von 9 L: 6 von 51	23 politische Gemeinden des Verwaltungskreises Interlaken-Oberhasli.				HRM2	Art. 71 OgR: Die nach Abzug der Leistungen des Kantons, der Beiträge der öffentlich-rechtlichen Körperschaften sowie weiterer Einnahmen verbleibenden Kosten werden nach der mittleren Wohnbevölkerung auf die Verbandsgemeinden verteilt. CHF 62'805.20 (5790.3632.09)	Haftung, Art. 73 OgR: Für die Verbandsschulden haftet das Verbandsvermögen.
Gemeindeverband Weissenau Unterseen	Bewirtschaftung der übertragenen Grundstücke und Vermögenswerte.			L: 5 von 43	Beatenberg, Bönigen, Brienz, Brienzwiler, Därigen, Grindelwald, Gsteigwiler, Gündlischwand, Habkern, Hofstetten, Interlaken, Iseltwald, Lauterbrunnen, Leissigen, Lüttschentel, Matten, Niederried, Oberried, Ringgenberg, Saxeten, Schwanden, Unterseen, Wilderswil.				HRM2	Art. 39 OgR: Soweit die Einnahmen die Kosten für die Erfüllung der Verbandsaufgaben nicht decken, haben die Verbandsgemeinden Beiträge zu entrichten. Kostenanteil Interlaken 17.203 %. Kein Beitrag 2022.	Haftung, Art. 40 OgR: Für die Verbandsschulden haftet das Verbandsvermögen. Die Verbandsgemeinden haften subsidiär.
Regionalkonferenz Oberland Ost	Wirkungsvolle Erfüllung der Aufgaben der beteiligten Gemeinden und gemeinsame verbindliche Beschlussfassung in regionalen Angelegenheiten, die Kanton oder Gemeinden übertragen haben.			E: 2 von 10 L: 3 von 45 Sitze in div. Kommissionen	28 Gemeinden des Verwaltungskreises Interlaken-Oberhasli.				HRM2	Art. 48 Geschäftsreglement: Die Gemeinden schulden Beiträge an die Verwaltungskosten und an weitere Kosten gemäss der besonderen Gesetzgebung. CHF 59'940.00 (div. Konti)	Art. 50 Geschäftsreglement: Bei Auflösung Schaffung von geeigneter Trägerschaft, welche Aufgaben, die nach übergeordnetem Recht gemeinsam erfüllt werden müssen, wahrnimmt.

Beteiligungen (im Sinne der öffentlichen Aufgabenerfüllung)											
Name, Sitz Rechtsform	Tätigkeitsgebiet	Nominalkapital (100 %)	Eigentumsanteil	Stimmanteil - E: Exekutive - L: Legislative	Wesentliche Beteiligte	Buchwert per 31. 12.	Anschaftungs- wert	Wesentliche Beteiligungen der Organisation	Rechnungslegungsnorm; Aussage zur Jahresrechnung	Zahlungsströme Berichtsjahr	Spezifische Risiken
Schwellenkorporation Bödeli Süd	Wahrnehmung der Wasserbaupflichten im Rahmen der Wasserbaugesetzgebung.			E: 2 von 13 L: pro Grundstück 1 Stimme	Bönigen, Gsteigwiler, Interlaken, Matten, Saxeten, Wilderswil.				HRM1	Art. 43 KoR: Beiträge (Schwellentelle) entsprechend Eigentumsverhältnissen. CHF 225'506.30 (9106.3612.15 und 9106.4039.02; Weiterleitung Schwellentelle)	Art. 54 KoR: Mit Auflösung der Schwellenkorporation geht die Erfüllung für die Wasserbauaufgaben unmittelbar auf Gemeinden über.
Juristische Personen des Privatrechts*											
AVAG Umwelt AG	Umweltgerechte und verantwortungsvolle Abfallentsorgung.	CHF 3'400'000	1.56%	Generalversammlung: 531 Aktienstimmen (**)	Etliche Gemeinden.	CHF 132'505.00 (14540.01 ./ 14540.99)	CHF 53'100 (Nominalwert)	Diverse Tochtergesellschaften.	OR	Dividende 3.5 % CHF 1'858.50 (7301.4463.40)	Haftung: Aktienkapital.
Kursaal Interlaken Holding AG	Führung Kongresszentrum und Kursaal.	CHF 2'606'000	3.84%	Generalversammlung: 1'001 Aktienstimmen		CHF 4.00 (14550.01 ./ 14550.99)	CHF 100'100 (Nominalwert)		OR		Haftung: Aktienkapital.
Eissportzentrum Jungfrau AG	Betrieb Eissportzentrum; Durchführung sportlicher Veranstaltungen und Nutzung Anlage für Sommerbetrieb.	CHF 1'322'800	20.03%	Verwaltungsrat: 1 Sitz Generalversammlung: 2'650 Aktienstimmen	Beatenberg, Bönigen, Därigen, Interlaken, Matten, Ringgenberg, Unterseen, Wilderswil.	CHF 132'505.00 (14540.01 ./ 14540.99)	CHF 265'000 (Nominalwert)		OR	Betriebsbeitrag CHF 70'791.00 (3410.3634.03) gem. Statuten keine Dividendenzahlungen	Haftung: Aktienkapital.
Freiluft- und Hallenbad Bödeli AG	Bau und Betrieb Badezentrums mit Hallenbad, Freiluftbad, Spiel- und Sportplätzen und sonstigen Nebenbetrieben.	CHF 2'040'000	29.30%	Verwaltungsrat: 1 Sitz Generalversammlung: 59'768 Aktienstimmen	Interlaken, Matten, Unterseen.	CHF 132'505.00 (14540.01 ./ 14540.99)	CHF 597'680 (Nominalwert)		OR	Betriebs-, Alltlasten- und Investitionsbeitrag CHF 248'127.10 (3410.3634.02)	Haftung: Aktienkapital.
Industrielle Betriebe Interlaken (IBI) AG	Versorgung Elektrizität, Wasser und Gas; die IBI erledigen teilweise das Gebührenwesen betreffend Abwasser und Abfall.	CHF 1'250'000	80%	Verwaltungsrat z. Zt.: 8 Sitze; davon 1 Sitz GR Generalversammlung: 10'000 Aktienstimmen	Interlaken, Matten, Unterseen	CHF 1'000'000 (14540.03, IBI, Aktien)	CHF 1'000'000	Erdgas Thunersee AG (33.3 %) Wärme Bödeli AG (19.0 %) AARECloud AG (20.0 %) AVARI AG (14.4 % / indirekt)	OR	Diverse, u. a. Abgeltung IBI CHF 203'767.70 (8710.4462.01) Dividende CHF 357'525.60 (9610.4451.01)	Haftung: Aktienkapital.
Parkhaus Zentrum Interlaken AG	Betrieb und Bewirtschaftung eines öffentlichen Parkhauses.	CHF 5'000'000	30.00%	Verwaltungsrat: 1 Sitz		CHF 4.00 (14550.01 ./ 14550.99)	CHF 1'500'000 (Nominalwert)		OR		Haftung: Aktienkapital.
Stiftung Kunst- und Kulturhaus Interlaken	Die Stiftung bezweckt den Erwerb und Betrieb von Räumlichkeiten im Projekt altes Amtshaus ... sowie die Organisation von Ausstellungen und kulturellen Anlässen aller Art.	CHF 1'100'000	72.73%	Stiftungsrat: 1 Sitz	Bürgergemeinde Interlaken, Kunstgesellschaft Interlaken.	CHF 132'505.00 (14540.01 ./ 14540.99)	CHF 800'000 (Beteiligung am Stiftungskapital)		OR	(Siehe ****)	Art. 11 Stiftungsurkunde: Ein noch vorhandenes Vermögen fällt einer anderen wegen Gemeinnützigkeit steuerbefreiten Institution mit gleichem oder ähnlichem Zweck mit Sitz Verwaltungskreis Interlaken-Oberhasli zu.
Verein Jugendarbeit Bödeli	Förderung der soziokulturellen Jugendarbeit (Animation, Begleitung, Information, Beratung, Entwicklung, Fachberatung, Verwaltung) in den Bödeligemeinden.			Vorstand: 1 Sitz Vereinsversammlung: 4 Stimmen	Bönigen, Interlaken, Leissigen, Matten, Unterseen, Wilderswil.				OR	Indirekt (siehe ***)	Keine.

Beteiligungen (im Sinne der öffentlichen Aufgabenerfüllung)											
Name, Sitz Rechtsform	Tätigkeitsgebiet	Nominalkapital (100 %)	Eigentumsanteil	Stimmanteil - E: Exekutive - L: Legislative	Wesentliche Beteiligte	Buchwert per 31. 12.	Anschaffungs- wert	Wesentliche Beteiligungen der Organisation	Rechnungslegungsnorm; Aussage zur Jahresrechnung	Zahlungsströme Berichtsjahr	Spezifische Risiken
Verein Kehrichtverwertung Jungfrau	Wahrung der Interessen gegenüber der AG für Abfallverwertung AVAG. Der Verein ist Aktionär bei der AVAG in Vertretung der Mitgliedsgemeinden (siehe **). Die Koordination der Gemeinden in Fragen der Beseitigung von Abfällen aller Art.			Vorstand: 1 Sitz Delegiertenver- sammlung: 6 Stimmen	18 Gemeinden des Verwaltungskreises Interlaken-Oberhasli.				OR	Art. 24 Vereinsstatuten: Die Mitgliedschaft ist unentgeltlich, solange dies das Vereinsvermögen zulässt. Allfällige Mitgliederbeiträge richten sich nach den abgelieferten Kehrichtmengen der Mitgliedergemeinden. Kein Beitrag 2022.	Haftung, Art. 26 Vereinsstatuten: Für die Verbindlichkeiten des Vereins haftet nur das Vereinsvermögen.
Verein Tagesfamilien Interlaken und Oberhasli	Der Verein fördert das Wohl des Kindes unter anderem durch die Zusammenarbeit mit Eltern, für deren Kind ein Tagesplatz gesucht wird und mit Eltern, die einen Tagesplatz anbieten können.			Mitgliederversammlung: 1 Stimme	Gemeinden des Verwaltungskreises Interlaken-Oberhasli.				OR	Mitgliederbeitrag CHF 200.00 (5920.3130.23) freiwilliger Beitrag CHF 0.00 (5458.3636.01)	Art. 11, Statuten: Bei Vereinsauflösung fällt das Vereinsvermögen einer sozialen oder gemeinnützigen Institution mit Sitz in der Schweiz zu, welche einen ähnlichen Zweck wie der VTIO verfolgt und ebenfalls steuerbefreit ist.
Mitgliedschaften in einfachen Gesellschaften, Kollektiv- und Kommanditgesellschaften*											
Betriebsgesellschaft Parkhaus Migros Interlaken, einfache Gesellschaft	Betrieb Migrosparking via Betriebskommission; Miete von Parkplätzen; EWG Interlaken führt Rechnung im Mandatsverhältnis.		100% Genossenschaft Migros Aare	Betriebskommission E: 3 von 6	Genossenschaft Migros Aare, Interlaken.				OR	Mietkosten CHF 146'437.40 (6155.3160.03), Mietertrag CHF 105'883.26 (6155.4240.04), Entschädigung Rechnungsführung CHF 4'500.00 (0220.4240.01)	Keine.
Eissportzentrum Jungfrau, einfache Gesellschaft	Gemeinsame Trägerschaft Eissportzentrum Bördeli (Unternehmen) und gemeinsamer Abschluss einer Leistungsvereinbarung mit dem Unternehmen (Steuerung).				Beatenberg, Bönigen, Därigen, Interlaken, Matten, Unterseen, Ringgenberg und Wilderswil.				OR		Keine.
Musikschulgemeinden Interlaken-Oberhasli	Gemeinsames Auftreten der Gemeinden gegenüber der Musikschule.				Alle 28 Gemeinden des Verwaltungskreises Interlaken-Oberhasli.				HRM2		Keine.
Vertragliche Beziehungen zur Erfüllung von Gemeindeaufgaben*											
Diverse Vertragspartner	Miet-/Pachtverhältnisse für Betrieb von öffentlichen Parkplätzen.									Pacht/Mietzinse CHF 132'151.40 (6155.3160.01)	Keine.

Beteiligungen (im Sinne der öffentlichen Aufgabenerfüllung)											
Name, Sitz Rechtsform	Tätigkeitsgebiet	Nominalkapital (100 %)	Eigentumsanteil	Stimmanteil - E: Exekutive - L: Legislative	Wesentliche Beteiligte	Buchwert per 31. 12.	Anschaffungs- wert	Wesentliche Beteiligungen der Organisation	Rechnungslegungsnorm; Aussage zur Jahresrechnung	Zahlungsströme Berichtsjahr	Spezifische Risiken
Einwohnergemeinde Wilderswil, Sitzgemeinde	Zivilschutzorganisation Jungfrau.				Einwohnergemeinden Beatenberg, Bönigen, Därigen, Grindelwald, Gsteigwiler, Gündlischwand, Habkern, Interlaken, Iseltwald, Lauterbrunnen, Leissigen, Lütschental, Matten, Niederried, Ringgenberg, Saxeten, Unterseen, Wilderswil				HRM2	Gemeindeanteil CHF 88'284.70 (1620.3632.04)	Keine.
Einwohnergemeinden Beatenberg, Bönigen, Därigen, Grindelwald, Gsteigwiler, Gündlischwand, Habkern, Iseltwald, Lauterbrunnen, Leissigen, Lütschental, Matten, Ringgenberg, Unterseen, Wilderswil (Interlaken, Sitzgemeinde)	Spezialunterricht in den Gemeinden der Jungfrau- region.								HRM2	Art. 12 Vereinbarung: Die Kosten des Spezialunter- richts werden unter allen beteiligten Gemeinden auf- grund der zur Verfügung ge- stellten Lektionen aufgeteilt. Massgebende Grundlage ist der Voranschlag der Einwoh- nergemeinde Interlaken. Diverse (Funktion ER: 2199)	Keine.
Einwohnergemeinden Beatenberg, Bönigen, Därigen, Habkern, Interlaken, Iseltwald, Leissigen, Matten, Ringgenberg, Unterseen, Wilderswil	Gegenseitige Aufnahme von SchülerInnen der Volksschule sowie von Kindern im Kindergarten- alter.								HRM2	Art. 5 und 6 Vereinbarung: Verrechnung der Schulgel- der für Betriebs- und Infra- strukturkosten sowie der Gehaltskostenbeiträge. Diverse	Keine.
Einwohnergemeinden Matten und Unterseen	Erbringung von Dienst- leistungen zugunsten der Einwohnergemeinden Matten und Unterseen im Bereich Geschwindig- keitskontrollen.								HRM2	Art. 3 Vertrag: Abgeltung setzt sich aus fixen und variablen Kosten zusam- men. Anteilige Ablieferung Bussen an Unterseen und Matten. Abgelieferte Bussen netto CHF 46'412.67 und Ertrag Dienstleistung CHF 43'535.03 (1120.3612.04 und 1120.4240.02)	Keine.
Einwohnergemeinde Bönigen und Unterseen	Zusammenarbeitsvertrag betreffend teilweiser Zusammenarbeit Sicherheits- und Verkehrsdienst.								HRM2	Anteilige Ablieferung Netto- Bussen (ruhender Verkehr) an Bönigen und Unterseen und Verrechnung Dienstleistungen sowie Personalaufwand. Abgelieferte Bussen netto CHF 51'004.66 und Ertrag Dienstleistung CHF 6'686.45 (6155.3612.11 und 6155.4240.02)	Keine.
Einwohnergemeinde Unterseen, Sitzgemeinde	AHV-Zweigstelle Bödeli.				Beatenberg, Därigen, Interlaken, Matten, Unterseen.				HRM2	Gemeindeanteil CHF 83'459.15 (5310.3632.07)	Keine.

Beteiligungen (im Sinne der öffentlichen Aufgabenerfüllung)											
Name, Sitz Rechtsform	Tätigkeitsgebiet	Nominalkapital (100 %)	Eigentumsanteil	Stimmanteil - E: Exekutive - L: Legislative	Wesentliche Beteiligte	Buchwert per 31.12.	Anschaffungs- wert	Wesentliche Beteiligungen der Organisation	Rechnungslegungsnorm; Aussage zur Jahresrechnung	Zahlungsströme Berichtsjahr	Spezifische Risiken
Einwohnergemeinde Unterseen, Sitzgemeinde	Bereitstellung offene Kinder- und Jugendarbeit in den Vertragsgemein- den.				Bönigen, Interlaken, Leissigen, Matten, Unterseen, Wilderswil.				HRM2 Die Sitzgemeinde übernimmt mittels Leistungsvereinbarung mit dem Verein Jugendarbeit Bödeli für die Anschluss- gemeinden die Aufgaben gemäss über- geordneter Gesetzgebung (u. a. Ab- rechnung der lastenausgleichsbe- rechtigten Kosten).	(**) Art. 5 Zusammenarbeits- vertrag/Art. 6.2 Leistungs- vereinbarung; 20 % Selbst- behalt Anschlussgemeinden von ermächtigtem/lasten- ausgleichberechtigtem Betrag. CHF 21'384.90 (5444.3632.08)	Keine.
Einwohnergemeinde Unterseen, Sitzgemeinde	Regionale Führungs- organisation Bödeli.			Regionaler Führungsrat: GP (von Amtes wegen)	Beatenberg, Bönigen, Därigen, Habkern, Interlaken, Iseltwald, Leissigen, Matten, Niederried, Ringgenberg, Unterseen.				HRM2	Gemeindeanteil CHF 9'376.20 (1627.3632.05)	Keine.
Kanton Bern (Ressourcenvertrag KAPO)	Regelung von Leistungen der Sicherheits- und Ver- kehrspolizei, die durch die KAPO in den Gemein- den zu erbringen sind.								HRM2	Art. 8 Ressourcenvertrag: Pauschalabgeltung + Teuerung ./.. durchschnitt- licher Bussenertrag aus mobilen Kontrollen. CHF 712'522.00 (1110.3130.11) Verrechnung Anteil Matten/ Unterseen: CHF 245'156.00 (1110.4260.04)	Keine.
Parkhaus Zentrum Interlaken AG	Erbringung von Dienst- leistungen zugunsten Einwohnergemeinde Interlaken im Bereich - Rosenparkplatz - Parking - öffentliche WC-Anlagen.								OR	CHF 28'880.44 (6155.3159.02) CHF 59'738.40 (6155.3130.26) CHF 3'519.50 (7791.3130.31)	Keine.
Securitas AG	Erbringung von Dienst- leistungen zugunsten Einwohnergemeinde Interlaken (Sicherheitsdienst/ Bewachung).								OR	CHF 14'823.00 (6191.3130.07 6150.3130.25 7791.3130.07)	Keine.
Stiftung Kunst- und Kulturhaus Interlaken	Der Vertrag regelt Inhalt, Umfang und Qualität der Leistungen, welche das Kunsthaus Interlaken er- bringt, die Abgeltung die- ser Leistungen durch die Beitraggeber und den Überprüfungsmodus der zu erbringenden Leistungen.				Interlaken, Matten, Unterseen, übrige Gemeinden der Region (vertreten durch Regionalkonferenz Oberland-Ost), und Kanton Bern.				OR	(****) Betriebsbeitrag 2022 CHF 47'467.00 (3290.3636.11)	Keine.

Beteiligungen (im Sinne der öffentlichen Aufgabenerfüllung)											
Name, Sitz Rechtsform	Tätigkeitsgebiet	Nominalkapital (100 %)	Eigentumsanteil	Stimmanteil - E: Exekutive - L: Legislative	Wesentliche Beteiligte	Buchwert per 31. 12.	Anschaffungs- wert	Wesentliche Beteiligungen der Organisation	Rechnungslegungsnorm; Aussage zur Jahresrechnung	Zahlungsströme Berichtsjahr	Spezifische Risiken
Verein Bödeli-Bibliothek	Abschluss Leistungs- vertrag für 2021-2024. Der Verein erbringt als Regionalbibliothek fol- gende Leistungen: Bereitstellung von div. Medien in aktueller und ausgewogener Auswahl.			Bibliothekskommis- sion: 1 Sitz (Verzicht ab 2021)	Interlaken, Matten, Unterseen, übrige Gemeinden der Region (vertreten durch Regionalkon- ferenz Oberland-Ost), und Kanton Bern.				OR	Art. 8. Leistungsvertrag 2021-2024: Vom Betriebs- beitrag übernehmen die KKFG-Standortgemeinden IMU gem. Sitzgemeindever- trag gemeinsam 65 %, d. h. CHF 141'050, aufgeteilt gemäss Bödelischlüssel. (Die Einwohnergemeinde Interlaken ist nicht Vereinsmitglied.) Gemeindebeitrag CHF 50'919.05 (3210.3636.09)	Keine.
Verein Musikschule Oberland Ost	Abschluss Leistungs- vereinbarung. Der Verein bezweckt durch den Betrieb der Musikschule in Ergän- zung zum Musikunter- richt an den allgemein bildenden Schulen einen erweiterten und vertief- ten Musikunterricht.				Musikschulgemeinden Interlaken-Oberhasli.				OR	Art. 27 Vereinsstatuten: Dem Betrieb stehen die folgenden Mittel zur Verfügung: Kantonsbeiträge, Gemeinde- beiträge, Elternbeiträge ... bzw. Art. 11 MSG. (Die Ein- wohnergemeinde Interlaken ist nicht Vereinsmitglied.) Art. 18 Leistungsverein- barung: Die Beiträge der Ge- meinden werden durch die Anzahl der SchülerInnen, die den beitragsberechtigten Unterricht besuchen, geteilt und den Wohnsitzgemein- den verrechnet. CHF 78'049.80 (2140.3636.05)	Keine.
Verein Tourismus-Organisation Interlaken	Die Tourismusorganisation fördert den Tourismus zum Wohle der Ferien- und Kongressorte Interlaken, Matten und Unterseen, welche die Destination Interlaken bilden.			Vorstand: 1 Sitz	Interlaken, Matten, Unterseen, Verein Tourismus- Organisation Interlaken.				Art. 14 Leistungsvereinbarung: Die Einnahmen der Tourismusorganisation setzen sich unter anderem zusammen aus Kurtaxen, Tourismusförderungsabgaben und Beiträgen des Kantons und der Gemeinden.	Gemeindebeitrag CHF 145'875.00 (8406.3634.10) Event-Koordination CHF 8'000.00 (8406.3130.33) CHF 498'353.50 (9105.3636.18 und 9105.4039.01; Weiterleitung TFA) Amortisation nachrangiges Darlehen CHF 145'875.00 (8406.6440.01)	Keine.
*s. Art. 32 g FHDV Es sind nur für die Gemeinde wesentliche Beteiligungen aufgeführt.											

11.6 Gewährleistungsspiegel

Name, Sitz, Rechtsform	Eigentümer wesentliche Miteigentümer	Angaben zu den gesicherten Leistungen Art, Betrag, Verfall, Zinsangaben usw.)	Zahlungsströme im Berichtsjahr	Spezifische zusätzliche Angaben
Privatrechtliche Unternehmen (nach OR/ZGB)				
Freiluft- und Hallenbad Bödeli AG, Unterseen	Interlaken, Matten, Unterseen	Solidarbürgschaft von CHF 260'000.00 gegenüber Schweizerischer Eidgenossenschaft und Kanton Bern für Darlehen für Ausbau zur polysportiven Anlage.	Jährliche Amortisation Darlehen durch AG.	Haftungsbetrag per 31.12.2022: CHF 32'500.00.
Eissportzentrum Jungfrau AG, Matten	Beatenberg, Bönigen, Därliigen, Interlaken, Matten, Ringgenberg, Unterseen, Wilderswil	Der Grosse Gemeinderat hat den Rahmenkredit zur Sanierung des Eissportzentrums am 21.03.2023 nicht genehmigt. Das Verbundprojekt kann nicht realisiert werden. Die einfache Gesellschaft Eissportzentrum Jungfrau AG hat am 05.04.2023 die möglicherweise anfallenden Notmassnahmen monetär beziffert.	Jährlicher Beitrag für Betrieb und Investitionen.	Anteil Interlaken für allfällige Notmassnahmen: CHF 130'230.00.
PK Previs, Köniz, Stiftung	Versicherte	Nachschusspflicht bei Unterdeckung, Sanierungsmassnahmen je nach Deckungsgrad.	Prämien.	Deckungsgrad per 31.12.2022: 101.51 %. Da keine Sanierungsmassnahmen vorgesehen sind, wird auf Rückstellung verzichtet.
Verein Fussballclub Interlaken, Interlaken		Solidarbürgschaft von CHF 180'000.00 gegenüber Schweizerischer Eidgenossenschaft und Kanton Bern für Darlehen für Erweiterung Sportanlage Lanzenen.	Jährliche Amortisation Darlehen durch Verein.	Haftungsbetrag per 31.12.2022: CHF 104'500.00.
Verein Musikschule Oberland Ost		Bürgschaft von CHF 678'558.00 für Darlehen für Realisierung Haus der Musik.		Haftungsbetrag per 31.12.2022: CHF 678'558.00.
Diverse privat-rechtliche Baurechtsverträge	Land: Interlaken/Baurechtgeberin Liegenschaften: Diverse/BaurechtnehmerInnen	Heimfall bei Vertragsablauf gemäss individuellem Baurechtsvertrag.	Ertrag: Jährliche Baurechtszinsen. Aufwand: Mögliche Heimfallentschädigung bei Vertragsablauf.	In den nächsten zehn Jahren, also bis und mit 31.12.2032, werden 5 Baurechtsverträge ablaufen.
Öffentlich-rechtliche Unternehmen (nach Gemeindegesetz)				
keine				
Öffentlich-rechtliche Verträge				
keine				
Weitere Verpflichtungen (Altlasten, Leasing usw.)				
Leasing Multifunktionssysteme (Drucker/Kopierer), Gemeindeverwaltung		Vertragsabschluss vom 06.12.2021.		Ausstehende Leasingraten per 31.12.2022: CHF 41'836.80.
One One Five Gastro AG		Schadenersatzforderung aus Verzicht Weiterführung Mietvertragsverhandlungen Projekt Heimat; erfolgloses Schlichtungsverfahren 2022; Verfügung vom 15.02.2023 betreffend Teilklage mit Nachklagevorbehalte; rechtliche Abklärungen sind im Gange.		Forderungsbetrag: CHF 297'937.30 (vom 05.04.2022) bzw. zurzeit CHF 121'657.60 zuzüglich Zins/Kosten- und Entschädigungsfolge (Klage).

11.7 Anlagespiegel

			108 Sachanlagen Finanzvermögen				
			1080	1084	1086	1087	1089
			Grundstücke FV unüberbaut	Gebäude FV	Möbilien FV	Anlagen im Bau FV	übrige Sachanlagen FV
Anschaffungskosten	Anlagewert	01.01.2022	7'606'941.55	5'208'354.00	0.00	0.00	0.00
	Zuwachs/Zugänge			160'000.00			
	Abgänge						
	Umgliederungen						
	Anlagewert	31.12.2022	7'606'941.55	5'368'354.00	0.00	0.00	0.00
kumulierte Wertbe- richtigungen	Stand per	01.01.2022	536'721.95	900'280.00	0.00	0.00	0.00
	Wertminderungen						
	Aufwertungen		34'435.05	413'700.00			
	Umgliederungen						
	Stand per	31.12.2022	571'157.00	1'313'980.00	0.00	0.00	0.00
Buchwerte	Buchwert netto	31.12.2022	8'178'098.55	6'682'334.00	0.00	0.00	0.00
	davon Anlagen in Leasing	31.12.2022					
	Versicherungswerte	31.12.2022		9'428'200.00			

			140 Sachanlagen Verwaltungsvermögen								
			1400	1401	1402	1403	1404	1405	1406	1407	1409
			Grundstücke unüberbaut	Strassen / Ver- kehrswege	Wasserbau	Tiefbauten übrige	Hochbauten	Waldungen / Al- pen	Mobilien	Anlagen im Bau	übrige Sach- anlagen * (ohne 14099)
Anschaffungs- kosten	Anlagewert	01.01.2022	0.00	5'755'432.06	0.00	24'192'266.08	6'927'963.19	0.00	1'479'943.00	2'675'101.24	0.00
	Zuwachs/Zugänge			120'804.20		-379'205.55			34'568.45	5'461'309.25	
	Abgänge										
	Umgliederungen									-477'339.31	
	Anlagewert	31.12.2022	0.00	5'876'236.26	0.00	23'813'060.53	6'927'963.19	0.00	1'514'511.45	7'659'071.18	0.00
kumulierte or- dentliche Ab- schreibungen	Stand per	01.01.2022	0.00	-504'304.60	0.00	-1'113'772.90	-1'341'555.75	0.00	-475'595.15	-538'687.79	0.00
	planmässige Ab- schreibungen			-181'421.66		-369'040.63	-277'520.44		-151'835.30		
	ausserplanmässige Abschreibungen										
	Wertkorrekturen										
	Stand per	31.12.2022	0.00	-685'726.26	0.00	-1'482'813.53	-1'619'076.19	0.00	-627'430.45	-538'687.79	0.00
Buchwerte	Buchwert netto	31.12.2022	0.00	5'190'510.00	0.00	22'330'247.00	5'308'887.00	0.00	887'081.00	7'120'383.39	0.00
	davon Anlagen in Leasing	31.12.2022									
	Versicherungswerte	31.12.2022					72'400'500.00		15'237'600.00		

* darin nicht enthalten ist das bestehende VV bei Einführung von HRM2:

		01.01.2022	Zugänge	Abgänge	Umgliederungen	kumulierte Wertberichtigungen	Saldo 31.12.2022
Allgemeiner Haus- halt	14099.01	8'092'336.10				14099.99 -7'102'677.10	989'659.00
Abwasserentsor- gung	14099.20	4'480'459.90				14099.92 -4'480'459.90	0.00
Abfall	14099.30	313'384.50				14099.93 -274'211.50	39'173.00
Total		12'886'180.50	0.00	0.00	0.00	-11'857'348.50	1'028'832.00

(Versicherungswerte Hochbauten VV total [bestehendes und neues VV]: CHF 72'400'500.00)

			142 Immaterielle Anlagen VV			144 Darlehen VV	145 Beteiligungen VV	146 Investitionsbeiträge VV
			1420	1427	1421/1429	1441-1447	1452-1456	1460-1469
			Informatik	Immat. Anlagen in Realisierung	Übrige immat. Anlagen	Darlehen	Beteiligungen	Investitionsbeiträge
Anschaffungskosten	Anlagewert	01.01.2022	588'501.00	38'038.70	127'596.40	331'076.00	1'277'409.00	1'695'281.81
	Zuwachs/Zugänge		54'345.45	48'918.05	6'429.65	-145'875.00		117'810.42
	Abgänge		-341'518.40					
	Umgliederungen		477'339.31					
	Anlagewert	31.12.2022	778'667.36	86'956.75	134'026.05	185'201.00	1'277'409.00	1'813'092.23
kumulierte ordentliche Abschreibungen	Stand per	01.01.2022	-390'914.90	0.00	-25'519.30	0.00	-118'400.00	-239'015.75
	planmässige Abschreibungen		-158'450.86		-13'563.75			-61'465.48
	ausserplanmässige Abschreibungen							
	Wertkorrekturen		341'518.40				-26'500.00	
	Stand per	31.12.2022	-207'847.36	0.00	-39'083.05	0.00	-144'900.00	-300'481.23
Buchwerte	Buchwert netto	31.12.2022	570'820.00	86'956.75	94'943.00	185'201.00	1'132'509.00	1'512'611.00
	davon Anlagen in Leasing	31.12.2022						
	Versicherungswerte	31.12.2022						

Kreditbeschluss				Objektbezeichnung	Kreditkontrolle in CHF							
Konto Nr.	Objekt	Datum	Kreditsumme (brutto)		Kumulierte Ausgaben 01.01.2022	Investitions- ausgaben 2022	Kumulierte Ausgaben 31.12.2022	Kumulierte Einnahmen 01.01.2022	Investitions- einnahmen 2022	Kumulierte Einnahmen 31.12.2022	Saldo	Abrech- nungs- datum
3423			300'000.00	Kinderspielplätze	263'222.60	38'568.45	301'791.05	0.00	4'000.00	4'000.00	-1'791.05	
3423.5060.01			300'000.00	Öffentlicher Spielplatz Westquartier	263'222.60	38'568.45	301'791.05		4'000.00	4'000.00	-1'791.05	
	GR	23.01.19	25'000.00									
	GGR	24.08.21	275'000.00									
6			10'184'300.00	VERKEHR UND NACHRICHTENÜBERMITTLUNG	5'114'143.52	1'017'286.75	6'131'430.27	1'696'418.15	111'291.80	1'807'709.95	4'052'869.73	
6150			10'184'300.00	Gemeindestrassen	5'114'143.52	1'017'286.75	6'131'430.27	1'696'418.15	111'291.80	1'807'709.95	4'052'869.73	
6150.5010.07			1'489'400.00	Grosse Aare-Postplatz, Sanierung Marktgasse (AP2)	1'051'033.43		1'051'033.43	535'532.00		535'532.00	438'366.57	20.07.22
	GR	13.05.13	5'000.00									
	GR	19.08.13	26'000.00									
	GR	22.07.15	30'000.00									
	Urne	27.11.16	1'090'000.00									
	GR	06.09.17	15'400.00									
	GGR	26.06.18	203'000.00									
	GR	20.02.19	120'000.00									
6150.5010.18			2'545'000.00	Klosterstrasse-Kreuzung Beau Rivage, Sanierung (AP2)	189'135.73	876'812.70	1'065'948.43				1'479'051.57	
	GR	04.05.16	50'000.00									
	GP	17.01.18	10'000.00									
	GGR	29.01.19	105'000.00									
	Urne	29.11.20	2'149'000.00									
	GR	06.07.22	231'000.00									
6150.5010.19			1'673'700.00	Postplatz-Kreuzung Savoy, Sanierung (AP2)	1'129'520.60	104'321.60	1'233'842.20	387'563.00		387'563.00	439'857.80	
	GP	18.05.15	4'200.00									
	GR	07.10.15	89'000.00									
	Urne	26.11.17	1'570'000.00									
	GR	24.07.19	10'500.00									
6150.5010.20			1'473'000.00	Kreuzung Savoy-Gemeindegrenze Matten, Sanierung (AP2)	1'359'453.54	16'482.60	1'375'936.14	768'741.00		768'741.00	97'063.86	09.11.22
	GP	18.05.15	7'000.00									
	GR	07.10.15	75'000.00									
	Urne	26.11.17	1'370'000.00									
	GR	04.09.19	21'000.00									
6150.5010.21			1'252'700.00	Suleggstrasse-Rothornstrasse, Erneuerung	962'432.05		962'432.05				290'267.95	31.08.22
	GP	17.02.17	1'700.00									
	GR	21.06.17	35'000.00									
	Urne	23.06.19	1'216'000.00									
6150.5010.22	GR	26.10.16	84'000.00	Neugasse (Parz. 943), Kauf Teilfläche (PP)	84'000.00		84'000.00					

Kreditbeschluss				Objektbezeichnung	Kreditkontrolle in CHF							
Konto Nr.	Objekt	Datum	Kreditsumme (brutto)		Kumulierte Ausgaben 01.01.2022	Investitions- ausgaben 2022	Kumulierte Ausgaben 31.12.2022	Kumulierte Einnahmen 01.01.2022	Investitions- einnahmen 2022	Kumulierte Einnahmen 31.12.2022	Saldo	Abrech- nungs- datum
7201.5032.15	GR	03.04.19	62'000.00	Kanalisationserneuerung Klosterstrasse-Kreuzung Beau Rivage (AP2) inkl. private Hausanschlüsse	997'855.17	2'273'341.87	3'271'197.04				1'128'802.96	21.12.22
	GGR	29.01.19	60'000.00									
	GR	19.06.19	155'000.00									
	GR	05.02.20	45'000.00									
	Urne	29.11.20	2'107'000.00									
	GR	27.10.21	75'000.00									
	GR	06.07.22	400'000.00									
7201.5032.16	GR	09.11.22	1'558'000.00	Kanalisationserneuerung Grosse Aare-Postplatz (AP2) inkl. private Hausanschlüsse	1'629'997.43		1'629'997.43	480'221.05	232.13	480'453.18	138'602.57	06.07.22
	GR	25.05.16	95'000.00									
	Urne	27.11.16	110'000.00									
	GR	21.12.16	95'000.00									
	GR	18.01.17	50'000.00									
	GR	06.09.17	6'600.00									
	GR	06.09.17	115'000.00									
7201.5032.17	GR	06.12.17	910'000.00	Kanalisationserneuerung Postplatz-Kreuzung Savoy (AP2) inkl. private Hausanschlüsse	690'127.50	205'570.33	895'697.83	19'110.45	89'570.74	108'681.19	880'302.17	21.12.22
	GGR	26.06.18	317'000.00									
	GR	20.02.19	70'000.00									
	GR	07.10.15	36'000.00									
	Urne	26.11.17	530'000.00									
	GR	04.07.18	90'000.00									
	GR	16.09.20	1'120'000.00									
7201.5032.18	GR	16.09.20	1'459'000.00	Kanalisationserneuerung Kreuzung Savoy- Gemeindegrenze Matten (AP2) inkl. private Hausanschlüsse	1'286'589.96	5'004.91	1'291'594.87	520'404.90	5'106.78	525'511.68	167'405.13	09.11.22
	GR	07.10.15	30'000.00									
	GR	04.05.16	34'000.00									
	GR	09.11.16	20'000.00									
	Urne	26.11.17	330'000.00									
	GR	04.07.18	75'000.00									
	GR	19.12.18	20'000.00									
7201.5032.21	GR	21.08.19	950'000.00	Regenrückhaltebecken Herreney	171'231.05		171'231.05				5'768.95	20.07.22
	GR	25.03.15	50'000.00									
	GR	09.09.16	85'000.00									
	GR	08.11.17	21'000.00									
	GR	26.01.18	21'000.00									

Kreditbeschluss				Kreditkontrolle in CHF								
Konto Nr.	Objekt	Datum	Kreditsumme (brutto)	Objektbezeichnung	Kumulierte Ausgaben 01.01.2022	Investitions- ausgaben 2022	Kumulierte Ausgaben 31.12.2022	Kumulierte Einnahmen 01.01.2022	Investitions- einnahmen 2022	Kumulierte Einnahmen 31.12.2022	Saldo	Abrech- nungs- datum
7201.5032.23			1'308'800.00	Kanalisationserneuerung Suleggstrasse-	991'111.85	12'401.95	1'003'513.80	265'545.75	17'379.72	282'925.47	305'286.20	31.08.22
	GP	17.02.17	2'800.00	Rothornstrasse inkl. Liegenschafts-								
	GR	21.06.17	28'000.00	entwässerung								
	GR	09.01.19	42'000.00									
	Urne	23.06.19	1'236'000.00									
7201.5032.24			133'000.00	Kanalisationserneuerung Lindenallee inkl.	81'382.50	868.34	82'250.84		9'052.92	9'052.92	50'749.16	09.11.22
	GP	12.12.17	3'000.00	Liegenschaftsentwässerung								
	GR	04.07.18	100'000.00									
	GR	04.12.19	30'000.00									
7201.5032.25			246'000.00	Kanalisationserneuerung Geissgasse-	60'073.50	141'455.34	201'528.84				44'471.16	21.12.22
	GR	22.06.16	35'000.00	Bowlinghalle								
	GR	18.01.17	211'000.00									
7201.5032.29			1'000'000.00	Regenrückhaltebecken im Moos, Neubau	929'652.00		929'652.00				70'348.00	21.12.22
7201.5032.30			188'000.00	Sauberwasserleitung Tschingeley	185'826.29		185'826.29				2'173.71	23.02.22
	GR	20.09.17	18'000.00									
	GR	08.11.17	140'000.00									
	GR	05.03.19	30'000.00									
7201.5032.31	GGR	27.08.19	270'000.00	Kanalisationserneuerung Marktplatz	69'225.55		69'225.55				200'774.45	06.07.22
7201.5032.32	GR	24.06.20	161'000.00	Regenüberlauf Beau Rivage, Einbau Schieber		146'993.07	146'993.07				14'006.93	21.12.22
7201.5032.33	GR	24.06.20	115'000.00	Kanalisationserneuerung Waldeggstrasse 26 inkl.	83'478.35		83'478.35	14'631.30	464.25	15'095.55	31'521.65	01.06.22
				Liegenschaftsentwässerung								
7201.5032.34			163'000.00	Kanalisationserneuerung Rosenstrasse inkl.		22'286.51	22'286.51				140'713.49	21.12.22
	GR	06.07.22	5'000.00	Liegenschaftsentwässerung								
	GR	09.11.22	158'000.00									
7900			215'000.00	Raumordnung allgemein	165'635.10	54'329.95	219'965.05	0.00	0.00	0.00	-4'965.05	
7900.5290.03			125'000.00	Teilrevision Ortsplanung und Revision Uferschutz-	127'596.40	6'429.65	134'026.05				-9'026.05	
	GR	06.04.16	105'000.00	planung								
	GR	28.05.19	10'000.00									
	Bau	06.02.20	10'000.00									
7900.5290.04			90'000.00	Revision Ortsplanung 2022	38'038.70	47'900.30	85'939.00				4'061.00	
	GR	12.05.21	90'000.00									

* In den mehrwertsteuerpflichtigen Funktionen werden die Ausgaben in dieser Tabelle exklusive Mehrwertsteuer dargestellt.

Da der Kredit inklusive Mehrwertsteuer beschlossen wurde, muss die Mehrwertsteuer beim Saldo noch berücksichtigt (abgezogen) werden.

		Investitions- ausgaben 2022	Investitions- einnahmen 2022
In der Kreditkontrolle sind total enthalten:		6'238'682.87	891'513.37
Der Investitionsrechnung belastete Finanzvorfälle, die nicht in der Kreditkontrolle zu führen sind:			
7201.5620.01	ARA Region Interlaken, Investitionsbeitrag	117'810.42	
8406.6440.01	TOI, Amortisation nachrangiges Darlehen		145'875.00
Total		6'356'493.29	1'037'388.37
Abschluss Investitionsrechnung	aktivierte Ausgaben	6'356'493.29	
	passivierte Einnahmen		1'037'388.37

11.8.2 Nachkreditabelle

Beträge über CHF 5'000.00

Konto	Bezeichnung	Budget	Rechnung	Über-schreitung	Nachkredit			Datum	Begründung
					gebunden	GR/GP/ Kommissionen	GGR/Urne		
	Gesamttotal	9'631'350.00	13'095'667.41	3'464'317.41	2'694'645.35	366'483.32	403'188.74		
0220	Allgemeine Dienste, übrige	366'800.00	507'118.95	140'318.95					
0220.3010.02	Löhne des Verwaltungs- und Betriebspersonals		26'759.15	26'759.15	26'759.15			03.05.2023	Kündigung/verzögerte Neubesetzung Bereichsleitung Steuern: Überbrückung Arbeit im Stundenlohn (Restbudget Konto 0220.3010.01: CHF 25'000.00)
0220.3010.04	Gleitzeitguthaben		11'000.00	11'000.00	11'000.00			25.01.2023	gem. Bedarf per 31.12.2022
0220.3053.01	AG-Beiträge Unfallversicherung	7'000.00	14'311.70	7'311.70	7'311.70			29.03.2023	softwarebedingt neue Verbuchungsmethode (bisher Verbuchung Nettoaufwand); im Gegenzug z.B. im Konto 6150.3053.01 Minderaufwand von CHF 13'000
0220.3055.01	AG-Beiträge Krankentaggeldversicherung	16'800.00	30'260.95	13'460.95	13'460.95			29.03.2023	massive Prämienerrhöhung anlässlich Budgetierung nicht bekannt
0220.3090.01	Aus- und Weiterbildung	30'000.00	37'849.65	7'849.65		7'849.65		29.03.2023	drei Mitarbeitende Ausbildung FAG
0220.3091.01	Personalwerbung	30'000.00	48'494.30	18'494.30		18'494.30		29.03.2023	hohe Fluktuation, viele Neurekrutierungen, Stellen lange nicht besetzt
0220.3130.01	Dienstleistungen Dritter	3'000.00	25'314.35	22'314.35		22'314.35		17.01.2023	externe Begleitung für Reorganisation Bereich Gemeindeschreiberei sowie Schaffung Stabsstelle Human Resources
0220.3132.01	Honorare externe Berater, Gutachter,	30'000.00	35'588.75	5'588.75		5'588.75		30.03.2022	IT-Strategie 2022 (Initialkosten)
0220.3133.01	EDV, Gemeindebeitrag RZI	120'000.00	126'239.80	6'239.80		6'239.80		29.03.2023	neue Cyber-Risk-Versicherung
0220.3158.01	Unterhalt Software	130'000.00	151'300.30	21'300.30		21'300.30		29.03.2023	wegen neuer Software Dialog/Talus-Lizenzen 2022
0290	Verwaltungsliegenschaften	55'000.00	77'723.90	22'723.90					
0290.3144.02	Baulicher Unterhalt Verwaltungsgebäude	55'000.00	77'723.90	22'723.90		22'723.90		16.02.2023	E-Ladestation Garage Gemeindehaus
1120	Verkehrssicherheit	180'000.00	254'682.67	74'682.67					
1120.3181.02	Bussen, tatsächliche Forderungsverluste	150'000.00	208'270.00	58'270.00	58'270.00			03.05.2023	Anstieg Fahrzeuge mit ausländischen Kennzeichen, Verfolgung aufgrund fehlender Bussenabkommen unmöglich (keine Halterauskünfte); Budgetierung durch Covid erschwert
1120.3612.04	Bussen netto, Anteile Vertragsgemeinden	30'000.00	46'412.67	16'412.67	16'412.67			29.03.2023	höhere Radareinnahmen

Konto	Bezeichnung	Budget	Rechnung	Über-schreitung	Nachkredit			Datum	Begründung
					gebunden	GR/GP/ Kommissionen	GGR/Urne		
1400	Allgemeines Rechtswesen	82'000.00	113'123.65	31'123.65					
1400.3130.15	Einwohnerkontrolle, Gebühren	70'000.00	78'653.20	8'653.20	8'653.20			29.03.2023	Mehraufwand betreffend Ausländerwesen; Budgetierung durch Covid erschwert
1400.3132.03	Nachführung Geometer	12'000.00	34'470.45	22'470.45		22'470.45		29.03.2023	eplan ÖREB
2110	Kindergarten	800.00	20'716.24	19'916.24					
2110.3113.01	Anschaffung Hardware	800.00	20'716.24	19'916.24			19'916.24	25.01.2022	Informatik Schulen, Ersatzbeschaffung Schüler- und Lehrergeäte (Rahmenkredit)
2120	Primarstufe	1'564'400.00	1'663'091.06	98'691.06					
2120.3320.01	Planmässige Abschreibungen Informatik	31'400.00	45'732.81	14'332.81	14'332.81			29.03.2023	Investition Prim, Beschaffung EDV Hardware: höhere Ausgaben, folglich höhere Abschreibungen
2120.3611.03	LAG, Lehrerbesoldungen	820'000.00	853'479.49	33'479.49	33'479.49			29.03.2023	mehr Vollezeiteinheiten (Lektionen); Schulleitungslektionen unvollständig budgetiert; zu tiefe Budgetierung für sieben Monate (SJ2021/22); Teuerung
2120.3611.04	LAG, Lehrerbesoldungen Spezialunterricht	713'000.00	763'878.76	50'878.76	50'878.76			29.03.2023	mehr Vollezeiteinheiten (Lektionen); Schulleitungslektionen unvollständig budgetiert; Teuerung
2130	Sekundarstufe I	1'276'800.00	1'402'126.85	125'326.85					
2130.3320.01	Planmässige Abschreibungen Informatik	38'600.00	49'735.50	11'135.50	11'135.50			03.05.2023	Investition Sek, Beschaffung EDV Hardware: höhere Ausgaben, folglich höhere Abschreibungen
2130.3611.03	LAG, Lehrerbesoldungen	1'203'000.00	1'266'660.75	63'660.75	63'660.75			29.03.2023	mehr Vollezeiteinheiten (Lektionen); Schulleitungslektionen unvollständig budgetiert; zu tiefe Budgetierung für sieben Monate (SJ2021/22); Teuerung
2130.3611.05	Schulgelder an Kanton (Infrastruktur-	13'200.00	38'229.05	25'029.05	25'029.05			29.03.2023	mehr Übertritte an Gymnasium
2130.3611.06	Gemeindebeiträge Lehrerbesoldungen an Kanton (Quarta)	22'000.00	47'501.55	25'501.55	25'501.55			29.03.2023	mehr Übertritte an Gymnasium
2170	Schulliegenschaften	543'600.00	607'862.87	64'262.87					
2170.3010.01	Löhne des Verwaltungs- und Betriebspersonals (Monatslohn)	311'600.00	338'106.50	26'506.50	26'506.50			29.03.2023	erfolgsneutrale Anpassung Kostenstellen Bereich Infrastruktur
2170.3120.01	Ab-/Wasser, Energie, Heizmaterial, Kehrriht	175'000.00	206'873.37	31'873.37	31'873.37			29.03.2023	Anstieg Energiekosten

Konto	Bezeichnung	Budget	Rechnung	Über-schreitung	Nachkredit			Datum	Begründung
					gebunden	GR/GP/ Kommissionen	GGR/Urne		
2170.3910.02	Interne Verrechnung Dienstleistungen	57'000.00	62'883.00	5'883.00	5'883.00			29.03.2023	Einsätze Lernender Werkhof zugunsten Hauswarschaften; Bau Aufenthaltsraum Hauswarschaften
2180	Tagesbetreuung	335'000.00	390'178.65	55'178.65					
2180.3010.02	Löhne des Verwaltungs- und Betriebspersonals (Stundenlohn)	335'000.00	390'178.65	55'178.65	55'178.65			29.03.2023	personelle Probleme und grosse Fluktuation; Provisorium TS Ost (Aula); stetige Personaleinsatzplanung und zusätzliche Stunden für Admin. und AVOR
2181	Ferienbetreuung	2'500.00	12'996.00	10'496.00					
2181.3910.01	Interne Verrechnung Dienstleistungen	2'500.00	12'996.00	10'496.00	10'496.00			29.03.2023	insbesondere Rekrutierung von geeignetem Personal deutlich höher
2190	Schulleitung und Schulverwaltung	4'000.00	24'071.87	20'071.87					
2190.3113.01	Anschaffung Hardware	0.00	5'925.00	5'925.00			5'925.00	25.01.2022	Informatik Schulen, Ersatzbeschaffung Schüler- und Lehrergeräte (Rahmenkredit)
2190.3118.01	Anschaffung Software	4'000.00	18'146.87	14'146.87		14'146.87		04.05.2022	Wechsel Schulverwaltungssoftware von iCampus zu CMI Schule
2197	Schulsozialdienst	80'000.00	91'987.10	11'987.10					
2197.3612.01	Entschädigungen an Gemeinden und Gemeindeverbände	80'000.00	91'987.10	11'987.10		11'987.10		29.03.2023	gem. neuem Vertrag: alle SchülerInnen von Interlaken an EWG Interlaken verrechnet (also auch SchülerInnen aus Bönigen/Iseltwald); Weiterverrechnung an Wohnsitzgemeinden (Mehrertrag im Konto 2197.4260.07)
3290	Übrige Kultur	8'000.00	17'502.00	9'502.00					
3290.3635.02	Übrige Kulturförderung	8'000.00	17'502.00	9'502.00		9'502.00		16.03.2022	nachträglicher Beitrag 60 Jahre Interlaken Classics (wurde 2020 nicht abgerufen)
3410	Sport	16'000.00	30'120.45	14'120.45					
3410.3636.05	Ice Magic, Beitrag/Defizitbeitrag	0.00	8'000.00	8'000.00		8'000.00		23.11.2022	Beitrag/Defizitbeitrag Saison 2021/2022
3410.3636.14	Jugendförderung, Schulraumbenützungsgebühren	16'000.00	22'120.45	6'120.45	6'120.45			29.03.2023	erhöhte Raumvermietungen an Jugendorganisationen

Konto	Bezeichnung	Budget	Rechnung	Über-schreitung	Nachkredit			Datum	Begründung
					gebunden	GR/GP/ Kommissionen	GGR/Urne		
3422	Parkanlagen und Wanderwege	60'950.00	102'163.25	41'213.25					
3422.3120.02	Öffentliche Brunnen, Wasser, Energie	17'500.00	24'317.75	6'817.75	6'817.75			03.05.2023	Anstieg Energiekosten
3422.3900.05	Englischer/Japanischer Garten, Interne Verrechnung Material- und Warenbezüge (3421.4900.01/6150.4900)	1'450.00	16'755.00	15'305.00	15'305.00			29.03.2023	Aufwand Aufwertung Englischer Garten, anlässlich Budgetierung nicht bekannt
3422.3910.03	Öffentliche Brunnen, Interne Verrechnung Dienstleistungen (3421.4910.03/6150.4910.04)	10'000.00	19'450.50	9'450.50	9'450.50			29.03.2023	Mehraufwand Wasserstein
3422.3910.04	Englischer/Japanischer Garten, Interne Verrechnung Dienstleistungen (3421.4910.03/6150.4910.04)	32'000.00	41'640.00	9'640.00	9'640.00			29.03.2023	Aufwand Aufwertung Englischer Garten, anlässlich Budgetierung nicht bekannt
4330	Schulgesundheitsdienst	8'500.00	14'420.00	5'920.00					
4330.3136.01	Schularzt, Honorar	8'500.00	14'420.00	5'920.00	5'920.00			29.03.2023	individuelle Beratung nach Art. 5 Abs. 2 Bst. d SDV
5450	Leistungen an Familien allgemein	495'000.00	599'193.20	104'193.20					
5450.3637.02	Betreuungsgutscheine	495'000.00	599'193.20	104'193.20	826.80	103'366.40		29.03.2023	inkl. Fälle, deren Kosten Kanton vollständig zurückerstattet (Übernahme Gemeindeselbstbehalt durch Kanton bei Asylsuchenden in Kantonszuständigkeit)
5790	Sozialhilfe	52'700.00	62'805.20	10'105.20					
5790.3632.09	Sozialdienst Region Jungfrau	52'700.00	62'805.20	10'105.20		10'105.20		29.03.2023	definitive Kostenanteile erfolgen mit Schlussrechnung (Restschuld)
6150	Gemeindestrassen	145'500.00	197'687.20	52'187.20					
6150.3010.02	Löhne des Verwaltungs- und Betriebspersonals	0.00	7'046.50	7'046.50	7'046.50			03.05.2023	Umstellung Lohnbuchhaltung: separate Ausweisung Stundenlöhne (Restbudget Konto 6150.3010.01: CHF 32'500)
6150.3090.01	Aus- und Weiterbildung	10'500.00	16'690.65	6'190.65		6'190.65		29.03.2023	zusätzliche Weiterbildung Kat. C (Kehrlichwagen)
6150.3101.03	Treibstoffe und Schmiermittel	45'000.00	52'132.45	7'132.45	7'132.45			29.03.2023	erhöhte Treibstoffpreise
6150.3141.02	Unterhalt öffentliche Beleuchtung	90'000.00	121'817.60	31'817.60	31'817.60			29.03.2023	Amortisation öffentliche Beleuchtung
6155	Parkplätze	40'000.00	71'075.21	31'075.21					
6155.3119.07	Anschaffung Parkautomaten/Schrankenanlagen	10'000.00	20'070.55	10'070.55		10'070.55		12.10.2022	Rückbau Schrankenanlage und Erstellung zweier Solarparkuhren
6155.3612.11	Bussen netto, Anteile Vertragsgemeinden	30'000.00	51'004.66	21'004.66	21'004.66			29.03.2023	stark erhöhter Ertrag Gemeinde Unterseen

Konto	Bezeichnung	Budget	Rechnung	Über-schreitung	Nachkredit			Datum	Begründung
					gebunden	GR/GP/ Kommissionen	GGR/Urne		
6192	Mehrzweckgebäude	30'000.00	39'496.45	9'496.45					
6192.3120.01	Ab-/Wasser, Energie, Heizmaterial, Kehricht	30'000.00	39'496.45	9'496.45	9'496.45			29.03.2023	Anstieg Energiekosten
7201	Abwasserentsorgung [Gemeindebetrieb]	503'500.00	590'881.70	87'381.70					
7201.3132.50	GEP-Abklärungen (DS 7201)	40'000.00	64'605.06	24'605.06	24'605.06			29.03.2023	Inspektion; div. Arbeiten Moosgräben
7201.3132.51	Entschädigung Nachführung Werkkataster/Gewässerschutz (DS 7201)	28'000.00	33'114.49	5'114.49	5'114.49			29.03.2023	Mehraufwand Fachstelle Gewässerschutz
7201.3510.50	SF Werterhalt, Einlage (Anschlussgebühren)	250000	266'764.85	16'764.85	16'764.85			03.05.2023	gem. Mehrertrag einmalige Anschlussgebühren (7201.4240.50)
7201.3632.51	Abgabe in Abwasserfonds (DS 7201)	185'500.00	226'397.30	40'897.30	40'897.30			29.03.2023	Budgetierung gem. Budget ARA
7301	Abfall [Gemeindebetrieb]	21'000.00	49'168.40	28'168.40					
7301.3151.40	Unterhalt Fahrzeuge, Maschinen (DS 7301)	15'000.00	36'674.30	21'674.30		21'674.30		29.03.2023	Reparaturen Aufbau Kehrichtfahrzeug
7301.3161.40	Mieten, Benützungskosten Anlagen (DS 7301)	6'000.00	12'494.10	6'494.10	6'494.10			29.03.2023	Miete Ersatz-Kehrichtfahrzeug
7309	Abfall [Nicht-Monopol]	48'100.00	58'105.65	10'005.65					
7309.3612.19	Interne Verrechnung Gesamtaufwand Nicht-Monopol Abfall/SF Abfall	48'100.00	58'105.65	10'005.65	10'005.65			29.03.2023	erstmalige Umbuchung, keine Erfahrungswerte
7710	Friedhof und Bestattung allgemein	10'000.00	20'134.50	10'134.50					
7710.3130.29	Bestattungskosten	10'000.00	20'134.50	10'134.50	10'134.50			29.03.2023	mehr Todesfälle mit unentgeltlicher Bestattung
7791	Öffentliche Toilettenanlagen	217'000.00	249'631.35	32'631.35					
7791.3120.01	Ab-/Wasser, Energie, Heizmaterial, Kehricht	17'000.00	26'899.15	9'899.15	9'899.15			29.03.2023	Anstieg Energiekosten
7791.3130.30	Reinungsvertrag	200'000.00	222'732.20	22'732.20	16'273.45	6'458.75		03.05.2023	erhöhter Reinigungsaufwand
8406	Regionaler Tourismus	0.00	8'000.00	8'000.00					
8406.3130.33	TOI Event-Koordination Bödeli	0.00	8'000.00	8'000.00		8'000.00		13.04.2022	Verpflichtung für weitere 3 Jahre (2022-24)
8506	Regionale Wirtschaftsförderung	0.00	30'000.00	30'000.00					
8506.3635.01	Beiträge an private Unternehmungen	0.00	10'000.00	10'000.00		10'000.00		20.07.2022	Unterstützung Young Preneurs für 2 Jahre (2022-2023)
8506.3635.16	Verein Standortförderung Wirtschaftsraum Interlaken-Jungfrau	0.00	20'000.00	20'000.00		20'000.00		27.10.2021	Verpflichtung für 3 Jahre (2021-2023)

Konto	Bezeichnung	Budget	Rechnung	Über-schreitung	Nachkredit			Datum	Begründung
					gebunden	GR/GP/ Kommissionen	GGR/Urne		
9100	Allgemeine Gemeindesteuern	180'000.00	593'113.55	413'113.55					
9100.3180.01	Wertberichtigungen auf Forderungen	0.00	400'000.00	400'000.00	400'000.00			04.05.2023	Delkrederebedarf per 31. Dezember 2022 (Einzelfallbetrachtung)
9100.3181.01	Tatsächliche Forderungsverluste	180'000.00	193'113.55	13'113.55	13'113.55			04.05.2023	kant. Steuerverwaltung legt Uneinbringlichkeit der Steuern fest; keine Einflussnahme möglich
9105	Tourismusabgabe	450'000.00	498'353.50	48'353.50					
9105.3636.18	TFA, Weiterleitung Erträge an TOI	450'000.00	498'353.50	48'353.50	48'353.50			29.03.2023	erfolgsneutral
9300	Finanz- und Lastenausgleich	2'613'000.00	2'652'248.00	39'248.00					
9300.3621.60	LAG, neue Aufgabenteilung	1'037'000.00	1'047'502.00	10'502.00	10'502.00			03.05.2023	Budgetvorgaben Kanton
9300.3622.70	Disparitätenabbau	1'576'000.00	1'604'746.00	28'746.00	28'746.00			03.05.2023	Budgetvorgaben Kanton; Ausgleichsleistung bemisst sich nach Steuerertrag der drei vorangegangenen Rechnungsjahren (2019, 2020 und 2021)
9610	Zinsen	0.00	63'350.00	63'350.00					
9610.3401.01	Zinsen kurzfristige Finanzverbindlichkeiten	0.00	63'350.00	63'350.00	63'350.00			03.05.2023	Umbuchung 2023 ablaufende Darlehen bzw. Zinsen von langfristig auf kurzfristig
9630	Liegenschaften des Finanzvermögens SF	241'200.00	1'016'245.25	775'045.25					
9630.3409.03	Interne Verrechnung Zinsen SF / 9630	0.00	165'491.85	165'491.85	165'491.85			03.05.2023	Umkontierung (alt 3409.01/neu 3409.03); eff. Nachkredit: CHF 1'691.85
9630.3430.01	Baulicher Unterhalt / 9630	240'000.00	617'347.50	377'347.50			377'347.50	22.03.2022	GGR-Beschlüsse: CHF 1.35 Mio. Rahmenkredit (Sanierung Rest. Des Alpes [werterhaltend 2022: CHF 0.30 Mio.] + CHF 0.09 Mio. Nachkredit ER 2022 (Teilsanierung Whg. 1. OG, Höheweg 115)
9630.3431.03	Dienstleistungen Dritter / 9630	1'200.00	7'177.75	5'977.75	5'977.75			29.03.2023	Rechtsvertretung i. S. Mietverhältnis Des Alpes Interlaken GmbH
9630.3439.05	Liegenschaftssteuer und Schwellentelle / 9630	0.00	7'879.70	7'879.70	7'879.70			29.03.2023	Umkontierung (alt 3439.03/neu 3439.05); eff. Minderaufwand CHF 620.30
9630.3612.20	Interne Verrechnung Verwaltungsaufwand SF (0220.4612.06) / 9630	0.00	50'274.00	50'274.00	50'274.00			03.05.2023	Umkontierung (alt 3612.06/neu 3612.20); eff. Nachkredit: CHF 26'174.00, erhöhte Dienstleistungen (Rest. Des Alpes)
9630.3612.21	Interne Verrechnung Liegenschaft/Infrastruktur SF (0290.4612.07) / 9630	0.00	5'586.00	5'586.00	5'586.00			03.05.2023	Umkontierung (alt 3612.07/neu 3612.21); eff. Nachkredit: CHF 2'886.00, erhöhte Dienstleistungen (Rest. Des Alpes)

Konto	Bezeichnung	Budget	Rechnung	Über-schreitung	Nachkredit			Datum	Begründung
					gebunden	GR/GP/ Kommissionen	GGR/Urne		
9630.3612.22	Interne Verrechnung diverse SF (3421/6150.4612.08) / 9630	0.00	7'891.95	7'891.95	7'891.95			29.03.2023	Vorbereitung Umbau Des Alpes
9630.3893.02	Einlage / 9630	0.00	154'596.50	154'596.50	154'596.50			03.05.2023	Umkontierung (alt 3893.01/neu 3893.02); effektiver Nachkredit: CHF 27'596.50, erhöhte Einlagesätze
9900	Nicht aufgeteilte Posten, Art. 84 GV	0.00	966'292.74	966'292.74					
9900.3894.01	Zusätzliche Abschreibungen VV, nicht zugeteilt	0.00	966'292.74	966'292.74	966'292.74			03.05.2023	systembedingte, zwingend vorzunehmende, zusätzliche Abschreibungen (Art. 84 GV)

11.9 Weitere massgebende Angaben

11.9.1 Werterhaltungskosten und Einlagen in die Spezialfinanzierung Werterhalt Abwasseranlagen

Wiederbeschaffungswert, Werterhaltungskosten und Einlage in die Spezialfinanzierung Werterhalt für die kommunalen Abwasseranlagen und gegebenenfalls den Gemeindeanteil an den regionalen Anlagen ¹

Rechnungsjahr: Gemeinde: Kontaktperson: Telefon: E-Mail: michael.glarner@interlaken.ch
 Datengrundlagen AWA
 Gemeinde Anlagenbuchhaltung Aktualisierungsjahr:

 Datengrundlagen AWA
 Verband Anlagenbuchhaltung

	① Wieder- beschaffungswert in Fr.	② Nutzungsdauer in Jahren	③ Erneuerungsrate in % (100/②)	④ Werterhaltungskosten in Fr./a (①*③)	⑤ Einlage- satz ² %	⑥ Einlage in die Spezialfinanzierung in Fr./a (④*⑤)
1. Gemeindeanlagen						
1.1 Kanalisationen	75'508'942	80	1.25%	943'862	100%	943'862
1.2 Spezialbauwerke	3'305'706	50	2.00%	66'114	100%	66'114
1.3 Abwasserreinigungsanlagen		33	3.00%	-		-
Total 1 (1.1 - 1.3) bzw. mittlerer Einlagesatz (Spalte ⑤)	78'814'649			1'009'976	100%	1'009'976

2. Gemeindeanteil an regionalen Anlagen ³

2.1 Kanalisationen	295'464	80	1.25%	3'693	100%	3'693
2.2 Spezialbauwerke	228'589	50	2.00%	4'572	100%	4'572
2.3 Abwasserreinigungsanlagen	13'358'260	33	3.00%	400'748	100%	400'748
Total 2 (2.1 - 2.3) bzw. mittlerer Einlagesatz (Spalte ⑤)	13'882'312			409'013	100%	409'013

Total 1 + 2 bzw. mittlerer Einlagesatz (Spalte ⑤)	92'696'961			1'418'989	100%	1'418'989
Einmalige Anschlussgebühren, an Einlage angerechnet ⁴						
Einlage Spezialfinanzierung abzüglich Anschlussgebühren						1'418'989

⑦ Stand Verwaltungsvermögen		in Prozent von ①: (100*⑦/①)			Höchstens Fr. 200 / EW ⁵
⑧ Stand Spezialfinanzierung Werterhalt		in Prozent von ①: (100*⑧/①)			
				EW ⁶	14'004
				Fr./EW	101

Bemerkungen: Datum: Unterschrift:

¹ Diese Blatt ist Bestandteil der Jahresrechnung. Eine Kopie senden Sie bitte an das AWA: ae.awa@bve.be.ch

² Die Einlage in die Spezialfinanzierung muss mindestens 60% betragen, solange der Bestand der SF Werterhalt nicht mehr als 25% des Wiederbeschaffungswertes beträgt.

³ Daten des Teils 2 nur dann angeben, wenn der Verband die Einlage in die Spezialfinanzierung nicht selber vornimmt. (Anteil gemäss Kostenverteiler Verband).

⁴ Die einmaligen Anschlussgebühren dürfen an die jährliche Einlage in die Spezialfinanzierung Werterhalt angerechnet werden.

⁵ Gemäss Artikel 32, Absatz 4 KGV ist die Einlage in die Spezialfinanzierung auf jährlich Fr. 200 (Gemeinde und Region) pro Einwohnerwert beschränkt.

⁶ Einwohnerwert (EW): Gemäss Artikel 36g KGV.

12.1 Bilanz

		1.1.2022	Zuwachs	Abgang	31.12.2022
1	Aktiven	79'685'288.66	117'109'660.49	113'294'233.77	83'500'715.38
10	Finanzvermögen	37'286'781.62	109'934'309.49	109'169'356.87	38'051'734.24
100	Flüssige Mittel u. kurzfrist. Geldanlagen	10'149'403.64	56'189'532.30	54'565'002.04	11'773'933.90
1000	Kasse	24'335.80	385'765.25	390'230.20	19'870.85
10000.01	Kasse	24'335.80	385'765.25	390'230.20	19'870.85
1001	Post	2'914'042.62	30'677'079.80	27'287'779.86	6'303'342.56
10010.01	Postkonto 30-3135-9	2'908'222.63	30'658'092.22	27'287'719.86	6'278'594.99
10010.02	Postkonto (Polinsp.) 34-2495-5	5'819.99	18'987.58	60.00	24'747.57
1002	Bank	7'207'754.72	24'971'033.80	26'729'972.33	5'448'816.19
10020.01	EKI 20 1.001.548.05	901'857.00	272'495.45	311'801.17	862'551.28
10020.02	BEKB 20 494.121.1.12	577'944.04	4'586'760.10	5'020'163.90	144'540.24
10020.03	RBJ 19192.68	5'483'482.88	19'944'399.25	21'281'503.26	4'146'378.87
10020.04	BEKB (RZI) 42 4.082.679.07	244'470.80	167'379.00	116'504.00	295'345.80
1004	Debit- und Kreditkarten	3'270.50	155'653.45	157'019.65	1'904.30
10040.01	Kreditkarten-Guthaben	3'270.50	155'653.45	157'019.65	1'904.30
101	Forderungen	12'628'707.48	53'103'545.14	54'347'158.83	11'385'093.79
1010	Ford. aus Lieferungen u. Leistungen ggü. Dritten	2'761'953.62	9'523'654.59	10'144'797.71	2'140'810.50
10100.01	Industrielle Betriebe ER	1'031'278.35	3'459'322.23	3'923'964.98	566'635.60
10100.02	Debitoren Innosolv ER	1'325'131.20	4'679'686.35	5'457'760.59	547'056.96
10100.04	Debitoren diverse ER	597'544.07	856'120.21	605'267.39	848'396.89
10100.05	Debitoren diverse IR		291'721.05		291'721.05
10100.09	Debitoren in Abklärung		157'804.75	157'804.75	
10100.99	Wertberichtigung übrige Guthaben	-192'000.00	79'000.00		-113'000.00
1011	Kontokorrente mit Dritten	175'729.78	48'941.57	224'671.35	
10110.01	KK ARA Region Interlaken	175'729.78	48'941.57	224'671.35	
1012	Steuerforderungen	7'338'045.50	41'607'411.16	42'286'226.61	6'659'230.05
10120.01	Steuerguthaben NESKO	8'341'918.75	22'752'452.60	23'459'726.60	7'634'644.75
10120.10	Girokonto Kanton	-41'623.25	18'850'958.56	18'426'350.01	382'985.30
10120.99	Wertberichtigung Steuerforderungen	-962'250.00	4'000.00	400'150.00	-1'358'400.00

12.1 Bilanz

		1.1.2022	Zuwachs	Abgang	31.12.2022
1013	Anzahlungen an Dritte		2'240.00	1'440.00	800.00
10130.01	Lohnvorschuss		2'240.00	1'440.00	800.00
1014	Transferforderungen	1'803'325.38	426'687.16		2'230'012.54
10140.01	Lastenausgleich Fürsorge	1'803'325.38	426'687.16		2'230'012.54
1015	Interne Kontokorrente		894'284.20	894'284.20	
10150.01	Abrechnungskonto Bussen/Hundetaxen		894'284.20	894'284.20	
1016	Vorschüsse für vorläuf. Verwaltungsausgaben	2'218.90		1'218.90	1'000.00
10160.01	Vorschuss Teilbereich Einwohnerdienste	1'000.00			1'000.00
10160.02	Vorschuss Bereich Zivilschutz	1'218.90		1'218.90	
1019	Übrige Forderungen	547'434.30	600'326.46	794'520.06	353'240.70
10190.01	Vorschuss Schrankenanlage Rosenstrasse	1'870.00			1'870.00
10190.02	Vorschuss Höhematte-Gesellschaft	150'132.38	100'215.01	70'735.20	179'612.19
10190.03	Vorschuss Rechenzentrum Interlaken		394'812.95	394'812.95	
10190.10	Flüssige Mittel Schulen	40'801.85	13'071.00	8'180.20	45'692.65
10190.20	Verrechnungssteuer	124'600.90	126'065.86	124'600.90	126'065.86
10192.01	Vorsteuer MWST Tageskarten	5'034.85	-10.40	5'024.45	
10192.20	Vorsteuer MWST Abwasser ER	34'390.78	-0.09	34'390.69	
10192.21	Vorsteuer MWST Abwasser IR	176'520.49	-18'058.97	158'461.52	
10192.30	Vorsteuer MWST Abfall ER	14'083.05	-15'768.90	-1'685.85	
104	Aktive Rechnungsabgrenzungen	219'900.00	2'597.00	219'900.00	2'597.00
1043	Transfers der Erfolgsrechnung	219'900.00		219'900.00	
10430.01	Aktive RA Transfer ER	219'900.00		219'900.00	
1044	Finanzaufwand / Finanzertrag		2'597.00		2'597.00
10440.01	Aktive RA Finanzaufwand / Finanzertrag ER		2'597.00		2'597.00
106	Vorräte und angefangenen Arbeiten	14'152.00	30'000.00	35'984.00	8'168.00
1060	Handelswaren	14'152.00	30'000.00	35'984.00	8'168.00
10600.01	Reka	14'152.00	30'000.00	35'984.00	8'168.00
107	Finanzanlagen	22'321.00	500.00	1'312.00	21'509.00

12.1 Bilanz

		1.1.2022	Zuwachs	Abgang	31.12.2022
1070	Aktien und Anteilscheine	22'321.00	500.00	1'312.00	21'509.00
10700.01	Aktien		500.00	500.00	
10700.02	Anteilscheine	22'321.00		812.00	21'509.00
108	Sachanlagen FV	14'252'297.50	608'135.05		14'860'432.55
1080	Grundstücke FV	8'143'663.50	34'435.05		8'178'098.55
10800.01	Grundstücke FV	62'622.00			62'622.00
10800.02	Grundstücke FV Baurecht	8'081'041.50	34'435.05		8'115'476.55
1084	Gebäude FV	6'108'634.00	573'700.00		6'682'334.00
10840.01	Gebäude FV	6'108'634.00	573'700.00		6'682'334.00
14	Verwaltungsvermögen	42'398'507.04	7'175'351.00	4'124'876.90	45'448'981.14
140	Sachanlagen VV	39'114'454.08	6'128'989.72	3'377'503.41	41'865'940.39
1401	Strassen / Verkehrswege	5'251'127.46	120'804.20	181'421.66	5'190'510.00
14010.01	Strassen / Verkehrswege VV allg. Haushalt	5'755'432.06	120'804.20		5'876'236.26
14010.99	WB Strassen / Verkehrswege VV allg. Haushalt	-504'304.60		181'421.66	-685'726.26
1403	Tiefbauten	23'078'493.18	499'254.90	1'247'501.08	22'330'247.00
14030.01	Übrige Tiefbauten VV allg. Haushalt	2'671'471.00		406'291.80	2'265'179.20
14030.99	WB Übrige Tiefbauten VV allg. Haushalt	-292'392.80		89'344.40	-381'737.20
14032.01	Tiefbauten Abwasser	21'384'379.58	499'254.90	472'168.65	21'411'465.83
14032.99	WB Tiefbauten Abwasser	-804'328.10		276'285.73	-1'080'613.83
14033.01	Tiefbauten Abfall	136'415.50			136'415.50
14033.99	WB Tiefbauten Abfall	-17'052.00		3'410.50	-20'462.50
1404	Hochbauten	5'586'407.44		277'520.44	5'308'887.00
14040.01	Hochbauten allg. Haushalt	6'927'963.19			6'927'963.19
14040.99	WB Hochbauten allg. Haushalt	-1'341'555.75		277'520.44	-1'619'076.19
1406	Mobilien VV	1'004'347.85	38'568.45	155'835.30	887'081.00
14060.01	Mobilien VV allg. Haushalt	1'152'705.00	38'568.45	4'000.00	1'187'273.45
14060.99	WB Mobilien VV allg. Haushalt	-279'252.35		119'111.10	-398'363.45
14063.01	Mobilien Abfall	327'238.00			327'238.00
14063.99	WB Mobilien Abfall	-196'342.80		32'724.20	-229'067.00
1407	Anlagen im Bau VV	2'136'413.45	5'470'362.17	486'392.23	7'120'383.39

12.1 Bilanz

		1.1.2022	Zuwachs	Abgang	31.12.2022
14070.01	AIB VV	885'944.73	3'173'865.45	477'339.31	3'582'470.87
14072.01	AIB Abwasser	1'250'468.72	2'296'496.72	9'052.92	3'537'912.52
1409	Übrige Sachanlagen	2'057'664.70		1'028'832.70	1'028'832.00
14099.01	Bestehendes VV Allgemeiner Haushalt	8'092'336.10			8'092'336.10
14099.20	Bestehendes VV Abwasser	4'480'459.90			4'480'459.90
14099.30	Bestehendes VV Abfall	313'384.50			313'384.50
14099.92	WB Abwasser	-4'480'459.90			-4'480'459.90
14099.93	WB Abfall	-235'038.35		39'173.15	-274'211.50
14099.99	WB Allgemeiner Haushalt	-6'113'017.55		989'659.55	-7'102'677.10
142	Immaterielle Anlagen	337'701.90	928'550.86	513'533.01	752'719.75
1420	Informatik	197'586.10	873'203.16	499'969.26	570'820.00
14200.01	Informatik allg. Haushalt	588'501.00	531'684.76	341'518.40	778'667.36
14200.99	WB Informatik allg. Haushalt	-390'914.90	341'518.40	158'450.86	-207'847.36
1427	Immaterielle Anlagen in Realisierung	38'038.70	48'918.05		86'956.75
14270.01	Immaterielle Anlagen in Realisierung allg. Haushalt	38'038.70	48'918.05		86'956.75
1429	Übrige immaterielle Anlagen	102'077.10	6'429.65	13'563.75	94'943.00
14290.01	Übrige immaterielle Anlagen allg. Haushalt	127'596.40	6'429.65		134'026.05
14290.99	WB Übrige immaterielle Anlagen allg. Haushalt	-25'519.30		13'563.75	-39'083.05
144	Darlehen	331'076.00		145'875.00	185'201.00
1444	Darlehen an öff. Unternehmungen	281'076.00		145'875.00	135'201.00
14440.01	Eissportzentrum Bödeli	55'000.00			55'000.00
14440.02	IBI AG, Beteiligung Wärme Bödeli AG	1.00			1.00
14440.03	Freiluft- und Hallenbad Bödeli AG	80'200.00			80'200.00
14440.04	TOI	145'875.00		145'875.00	
1445	Darlehen an private Unternehmungen	50'000.00			50'000.00
14450.01	Jungfrau Praxis	50'000.00			50'000.00
145	Beteiligungen, Grundkapitalien	1'159'009.00		26'500.00	1'132'509.00
1454	Beteilig.an öffentl.Unternehmungen	1'159'005.00		26'500.00	1'132'505.00
14540.01	Diverse Aktien/Anteilscheine/Stiftungskapital	275'005.00			275'005.00
14540.03	IBI AG, Aktien	1'000'000.00			1'000'000.00

12.1 Bilanz

		1.1.2022	Zuwachs	Abgang	31.12.2022
14540.99	WB Diverse Aktien/Anteilschein/Stiftungskapital	-116'000.00		26'500.00	-142'500.00
1455	Beteilig.an privaten Unternehmungen	4.00			4.00
14550.01	Diverse Aktien/Anteilscheine	2'404.00			2'404.00
14550.99	WB diverse Aktien/Anteilscheine	-2'400.00			-2'400.00
146	Investitionsbeiträge	1'456'266.06	117'810.42	61'465.48	1'512'611.00
1462	Invbeitr.an Gemeinden u.Gde.verbände	1'284'920.46	117'810.42	47'384.88	1'355'346.00
14622.20	Investitionsbeiträge an Gemeinden und Gemeindeverbände Abwasser	1'448'240.81	117'810.42		1'566'051.23
14622.99	WB Investitionsbeiträge an Gemeinden und Gemeindeverbände Abwasser	-163'320.35		47'384.88	-210'705.23
1464	Inv.beitr.an öffentl.Unternehmungen	101'982.60		6'373.60	95'609.00
14640.01	Investitionsbeiträge an öffentliche Unternehmungen	169'971.00			169'971.00
14640.99	WB Investitionsbeiträge an öffentliche Unternehmungen	-67'988.40		6'373.60	-74'362.00
1466	Invbeitr.an priv.Org.o.Erwerbszweck	69'363.00		7'707.00	61'656.00
14660.01	Investitionsbeiträge an private Organisationen ohne Erwerbszweck	77'070.00			77'070.00
14660.99	WB Investitionsbeiträge an private Organisationen ohne Erwerbszweck	-7'707.00		7'707.00	-15'414.00

12.1 Bilanz

		1.1.2022	Zuwachs	Abgang	31.12.2022
2	Passiven	79'685'288.66	94'293'519.67	90'478'092.95	83'500'715.38
20	Fremdkapital	37'379'995.31	90'388'218.89	87'236'227.44	40'531'986.76
200	Laufende Verbindlichkeiten	4'335'599.11	65'977'185.64	66'628'111.29	3'684'673.46
2000	Lauf. Verb.a.Liefer.u.Leist.v.Dritten	3'533'115.89	32'523'653.25	32'927'596.74	3'129'172.40
20000.01	Kreditor Abacus ER	3'423'084.61	30'127'627.97	30'607'738.84	2'942'973.74
20000.03	Kreditor diverse ER	59'353.58	108'241.39	55'964.91	111'630.06
20000.10	Debitoren Vorauszahlung		3'801.95		3'801.95
20001.01	Kreditor Ausgleichskasse Kanton Bern		770'767.50	770'767.50	
20001.02	Kreditor Previs	-414.40	741'704.35	741'289.95	
20001.03	Kreditor Unfallversicherungen	-5'138.60	99'689.00	94'550.40	
20001.04	Kreditor Familienausgleichskasse		81'608.45	81'608.45	
20001.05	KK AVAG	56'230.70	525'581.69	511'045.74	70'766.65
20001.06	Kreditor Quellensteuer		854.35	854.35	
20001.07	Kreditor Krankentaggeldversicherung		63'776.60	63'776.60	
2001	Kontokorrente mit Dritten	475'419.61	572'803.55	588'606.16	459'617.00
20011.01	KK Schwellenkorporation Bödeli Süd	212'249.66	225'506.45	221'270.06	216'486.05
20011.02	KK Feuerwehr Bödeli	263'169.95	347'297.10	367'336.10	243'130.95
2002	Steuern	240'655.05	-1'220.21	239'434.84	
20022.01	Umsatzsteuer MWST Tageskarten	3'677.35	-3.29	3'674.06	
20022.02	Umsatzsteuer MWST Gemeindestrassen	1'773.70	3.36	1'777.06	
20022.03	Umsatzsteuer MWST Parkplätze	25'138.15	-768.54	24'369.61	
20022.04	Umsatzsteuer MWST Toilettenanlagen	302.00		302.00	
20022.20	Umsatzsteuer MWST Abwasser	191'557.15	-340.69	191'216.46	
20022.30	Umsatzsteuer MWST Abfall	18'206.70	-111.05	18'095.65	
2005	Interne Kontokorrente	45'306.71	32'866'478.05	32'863'543.35	48'241.41
20050.01	KK Zahlungsverkehr VESR	36'469.35	5'471'333.14	5'498'202.49	9'600.00
20050.02	KK Durchlaufkonto	9'311.35	16'577'931.11	16'577'538.06	9'704.40
20050.03	KK Bundesfeier	-11'169.24	56'400.00	32'841.95	12'388.81
20053.01	Abrechnungskonto Lohn	10'695.25	5'759'502.50	5'770'197.75	
20053.02	Durchlaufkonto Lohn/Bank		5'001'311.30	4'984'763.10	16'548.20
2006	Depotgelder und Kautionen	300.00	2'400.00	750.00	1'950.00
20060.01	Depotgelder Schlüssel	300.00	2'400.00	750.00	1'950.00

12.1 Bilanz

		1.1.2022	Zuwachs	Abgang	31.12.2022
2009	Übrige laufende Verpflichtungen	40'801.85	13'071.00	8'180.20	45'692.65
20090.10	Flüssige Mittel Schulen	40'801.85	13'071.00	8'180.20	45'692.65
201	Kurzfristige Finanzverbindlichkeiten	67'000.00	14'569'815.95	69'815.95	14'567'000.00
2010	Verbindlichkeiten ggü.Finanzintermediären		14'502'815.95	2'815.95	14'500'000.00
20103.01	Kurzfristige Verbindlichkeiten gegenüber anderen Geldinstituten		2'815.95	2'815.95	
20103.02	AHV, Laufzeit 2013-2023		6'000'000.00		6'000'000.00
20103.03	AXA Leben AG, Laufzeit 2013-2023		2'000'000.00		2'000'000.00
20103.04	Luzerner PK, Laufzeit 2019-2023		6'500'000.00		6'500'000.00
2014	Kurzfrist.Anteil langfrist.Verbindlichkeiten	67'000.00	67'000.00	67'000.00	67'000.00
20144.01	Kurzfristiger Anteil von langfristigen Darlehen (inländische Gläubiger)	67'000.00	67'000.00	67'000.00	67'000.00
204	Passive Rechnungsabgrenzungen	4'752'299.20	4'797'022.00	4'687'300.20	4'862'021.00
2040	Personalaufwand	65'000.00	11'000.00		76'000.00
20400.01	Rückstellungen Gleitzeitguthaben	65'000.00	11'000.00		76'000.00
2043	Transfers der Erfolgsrechnung	4'573'922.00	4'682'682.00	4'573'922.00	4'682'682.00
20430.01	Abgrenzung Transferaufwand / -ertrag	4'573'922.00	4'682'682.00	4'573'922.00	4'682'682.00
2044	Finanzaufwand / Finanzertrag	83'161.00	91'952.00	83'162.00	91'951.00
20440.01	Passive RA Finanzaufwand / Finanzertrag ER	19'812.00	83'162.00	19'812.00	83'162.00
20440.02	Passive RA Finanzaufwand / Finanzertrag langfristig ER	63'349.00	8'790.00	63'350.00	8'789.00
2045	Übriger betrieblicher Ertrag	30'216.20	11'388.00	30'216.20	11'388.00
20450.01	Passive RA übriger betrieblicher Ertrag ER	30'216.20	11'388.00	30'216.20	11'388.00
205	Kurzfristige Rückstellungen	2'196'000.00		1'284'000.00	912'000.00
2059	Übrige kurzfrist. Rückstellungen	2'196'000.00		1'284'000.00	912'000.00
20590.01	Kurzfristige Rückstellungen Steuerteilungen	2'096'000.00		1'184'000.00	912'000.00
20590.10	Kurzfristige Rückstellungen diverse	100'000.00		100'000.00	
206	Langfristige Finanzverbindlichkeiten	24'794'000.00	5'000'000.00	14'567'000.00	15'227'000.00

12.1 Bilanz

		1.1.2022	Zuwachs	Abgang	31.12.2022
2064	Darlehen, Schuldscheine	24'794'000.00	5'000'000.00	14'567'000.00	15'227'000.00
20640.01	Staat, Neugestaltung Bahnhofplatz Ost, Laufzeit 2005-2034	194'000.00		17'000.00	177'000.00
20640.02	Bund, Neugestaltung Bahnhofplatz Ost, Laufzeit 2005-2034	600'000.00		50'000.00	550'000.00
20641.02	AHV, Laufzeit 2013-2023	6'000'000.00		6'000'000.00	
20641.03	AXA Leben AG, Laufzeit 2013-2023	2'000'000.00		2'000'000.00	
20641.05	Luzerner PK, Laufzeit 2019-2023	6'500'000.00		6'500'000.00	
20641.06	PK des Bundes Publica, Laufzeit 2019-2024	3'500'000.00			3'500'000.00
20641.07	Kanton Graubünden, Laufzeit 25.06.2021-2025	3'000'000.00			3'000'000.00
20641.08	Kanton Graubünden, Laufzeit 08.11.2021-2025	3'000'000.00			3'000'000.00
20641.09	Compenswiss, Laufzeit 02.12.2022-2030		5'000'000.00		5'000'000.00
208	Langfristige Rückstellungen	454'000.00	44'000.00		498'000.00
2081	Rückstellungen f.langfr.Ansprüche d.Personals	275'000.00			275'000.00
20810.01	Rückstellungen Ferienguthaben	275'000.00			275'000.00
2089	Übr.langfr.Rückstellungen der ER	179'000.00	44'000.00		223'000.00
20890.01	Langfristige Rückstellungen Steuerteilungen	179'000.00	44'000.00		223'000.00
209	Verbindlichk.ggü.SF u.Fonds im FK	781'097.00	195.30		781'292.30
2092	Verbindlichk.ggü.Legaten u. Stiftungen o.eig. Rechtspersönlichkeit im FK	781'097.00	195.30		781'292.30
20920.01	Zuccotti-Fonds	781'097.00	195.30		781'292.30
29	Eigenkapital	42'305'293.35	3'905'300.78	3'241'865.51	42'968'728.62
290	Verpfl.(+),Vorschüsse(-)ggü.Spezialfin.	6'312'208.37	93'221.69	244'857.60	6'160'572.46
2900	Spezialfinanzierungen im EK	6'312'208.37	93'221.69	244'857.60	6'160'572.46
29002.01	Abwasser, Rechnungsausgleich	3'830'342.61	20'276.21		3'850'618.82
29003.01	Abfall, Rechnungsausgleich	1'842'868.49	36'758.50		1'879'626.99
29009.01	Liegenschaften FV, Rechnungsausgleich	638'997.27	36'186.98	244'857.60	430'326.65
293	Vorfinanzierungen	7'062'937.10	2'075'831.70	1'303'053.26	7'835'715.54
2930	Vorfinanzierungen	7'062'937.10	2'075'831.70	1'303'053.26	7'835'715.54

12.1 Bilanz

		1.1.2022	Zuwachs	Abgang	31.12.2022
29300.01	Rechenzentrum Interlaken	156'617.80	138'750.00	33'958.00	261'409.80
29300.02	Parkplatzersatzabgaben	318'982.40	17'639.75	28'702.30	307'919.85
29300.03	Schutzobjekte	240'661.20	50'000.00	33'350.00	257'311.20
29300.05	Ehrungen	25'000.00			25'000.00
29300.06	Kultur	67'695.70	24'554.30	32'250.00	60'000.00
29300.07	Plakatvitriolen Vereinskongress	42'533.95		2'075.55	40'458.40
29300.08	Spezialunterricht	23'682.21	4'537.30		28'219.51
29300.10	ZSO Jungfrau	231'699.30		231'699.30	
29302.01	Abwasser, Werterhalt	4'875'514.75	1'685'753.85	323'670.61	6'237'597.99
29309.01	Liegenschaften FV, Werterhalt	1'080'549.79	154'596.50	617'347.50	617'798.79
294	Reserven	6'231'708.46	966'292.74		7'198'001.20
2940	Finanzpolitische Reserve	6'231'708.46	966'292.74		7'198'001.20
29400.01	Zusätzliche Abschreibungen	6'231'708.46	966'292.74		7'198'001.20
296	Neubewertungsreserve Finanzvermögen	4'403'306.75		924'000.00	3'479'306.75
2960	Neubewertungsreserve Finanzvermögen	4'403'306.75		924'000.00	3'479'306.75
29600.01	Neubewertungsreserve FV	3'696'000.00		924'000.00	2'772'000.00
29601.01	Schwankungsreserve	707'306.75			707'306.75
299	Bilanzüberschuss /-fehlbetrag	18'295'132.67	769'954.65	769'954.65	18'295'132.67
2990	Jahresergebnis	-769'954.65	769'954.65		
29900.01	Jahresergebnis	-769'954.65	769'954.65		
2999	Kumulierte Ergebnisse der Vorjahre	19'065'087.32		769'954.65	18'295'132.67
29990.01	Kumulierte Ergebnisse der Vorjahre	19'065'087.32		769'954.65	18'295'132.67

12.2 Erfolgsrechnung

nach Funktionen

		Rechnung 2022		Budget 2022		Rechnung 2021	
		Aufwand	Ertrag	Aufwand	Ertrag	Aufwand	Ertrag
	ERFOLGSRECHNUNG	36'768'443.58	36'768'443.58	36'557'450.00	36'557'450.00	36'774'490.65	36'774'490.65
0	Allgemeine Verwaltung	4'993'489.91	731'639.37	5'172'615.00	772'915.00	4'498'369.38	857'081.02
	Nettoaufwand		4'261'850.54		4'399'700.00		3'641'288.36
01	Legislative und Exekutive	665'638.80		746'890.00		650'471.76	
	Nettoaufwand		665'638.80		746'890.00		650'471.76
011	Legislative	102'740.92		139'910.00		96'190.41	
	Nettoaufwand		102'740.92		139'910.00		96'190.41
0110	Legislative	102'740.92		139'910.00		96'190.41	
3000.02	Sitzungsgelder GGR	10'980.00		22'000.00		15'120.00	
3000.03	Sitzungsgelder GPK	3'410.00		7'000.00		4'640.00	
3000.04	Entschädigungen Wahlausschuss	1'620.00		1'800.00			
3000.14	Sitzungsgelder Abstimmungskommission	9'945.00		17'500.00		10'440.00	
3050.01	AG-Beiträge AHV, IV, EO, ALV	228.80					
3053.01	AG-Beiträge Unfallversicherung	31.55					
3054.01	AG-Beiträge Familienausgleichskasse	54.05					
3055.01	AG-Beiträge Krankentaggeldversicherung	34.30					
3100.01	Büromaterial	1'377.59		2'500.00		1'408.75	
3102.01	Drucksachen, Publikationen	1'148.88		3'000.00		1'275.54	
3102.02	Stimm- und Wahlmaterial/Inserate	7'314.15		10'000.00		6'614.25	
3130.01	Dienstleistungen Dritter	5'969.70		8'000.00		3'897.20	
3130.03	Porti	16'484.25		18'000.00		12'628.95	
3130.08	Rechnungsprüfungsorgan	16'833.50		17'000.00		16'295.00	
3130.09	Datenschutzaufsichtsstelle			500.00			
3134.01	Haftpflicht-/Sachversicherung	447.70		460.00		447.72	
3170.02	Spesen GGR			200.00			
3170.03	Spesen GPK	26.30		150.00			
3170.04	Spesen Wahlausschuss	452.10		1'500.00		324.60	
3199.02	Freier Kredit GGR	7'321.85		10'000.00			
3199.03	Freier Kredit GPK	846.20		500.00		4'663.40	
3636.03	Wahlen/Parteienfinanzierung	15'000.00		15'000.00		15'000.00	
3636.04	Jugendparlament Berner Oberland	1'300.00		1'300.00		1'300.00	
3920.01	Interne Verrechnung von Pacht, Mieten, Benützungskosten	1'915.00		3'500.00		2'135.00	
012	Exekutive	562'897.88		606'980.00		554'281.35	

12.2 Erfolgsrechnung

nach Funktionen

		Rechnung 2022		Budget 2022		Rechnung 2021	
		Aufwand	Ertrag	Aufwand	Ertrag	Aufwand	Ertrag
Nettoaufwand			562'897.88		606'980.00		554'281.35
0120	Exekutive	562'897.88		606'980.00		554'281.35	
3000.05	Entschädigung Gemeinderat	396'929.40		397'000.00		398'549.80	
3000.06	Sitzungsgelder FIKO	6'090.00		7'000.00		5'055.00	
3000.15	Sitzungsgelder nicht ständige Kommissionen	1'560.00		5'000.00		1'195.00	
3050.01	AG-Beiträge AHV, IV, EO, ALV	25'726.60		26'200.00		25'289.15	
3052.01	AG-Beiträge Pensionskasse	39'158.40		42'300.00		38'690.80	
3053.01	AG-Beiträge Unfallversicherung	2'083.35		3'500.00		718.35	
3054.01	AG-Beiträge Familienausgleichskasse	5'979.45		6'500.00		6'315.85	
3055.01	AG-Beiträge Krankentaggeldversicherung	2'325.00		2'600.00		1'410.50	
3090.01	Aus- und Weiterbildung	1'166.00		4'000.00		2'348.00	
3130.01	Dienstleistungen Dritter	5'384.95		22'000.00		4'557.50	
3134.01	Haftpflicht-/Sachversicherung	373.10		380.00		373.10	
3170.05	Spesen GR	17'292.90		18'000.00		17'118.90	
3170.06	Spesen FIKO			200.00		60.00	
3199.04	Freier Kredit GR	42'989.73		48'000.00		44'213.00	
3199.05	Freier Kredit GP	771.20		5'000.00		394.50	
3199.06	Freier Kredit FIKO	800.00		800.00		770.00	
3199.07	Repräsentation Gemeinde	8'280.00		12'500.00		7'221.90	
3199.08	Neuzuzügeranlass	5'987.80		6'000.00			
02	Allgemeine Dienste	4'327'851.11	731'639.37	4'425'725.00	772'915.00	3'847'897.62	857'081.02
	Nettoaufwand		3'596'211.74		3'652'810.00		2'990'816.60
022	Allgemeine Dienste	4'070'251.91	508'198.32	4'100'825.00	557'975.00	3'645'954.18	630'979.02
	Nettoaufwand		3'562'053.59		3'542'850.00		3'014'975.16
0220	Allgemeine Dienste, übrige	3'897'543.91	335'490.32	3'855'800.00	312'950.00	3'413'079.18	398'104.02
3010.01	Löhne des Verwaltungs- und Betriebspersonals (Monatslohn)	2'641'897.20		2'666'900.00		2'437'897.70	
3010.02	Löhne des Verwaltungs- und Betriebspersonals (Stundenlohn)	26'759.15					
3010.03	Löhne des Verwaltungs- und Betriebspersonals (Entschädigungen)	1'200.00					
3010.04	Gleitzeitguthaben	11'000.00				15'000.00	
3010.05	Ferienguthaben			-60'000.00		-70'000.00	
3010.09	Taggelder Kranken-/Unfallversicherung und Erwerbssersatz	-62'765.85				-7'758.60	
3050.01	AG-Beiträge AHV, IV, EO, ALV	163'401.60		168'900.00		151'704.95	

12.2 Erfolgsrechnung

nach Funktionen

	Rechnung 2022		Budget 2022		Rechnung 2021	
	Aufwand	Ertrag	Aufwand	Ertrag	Aufwand	Ertrag
3052.01	AG-Beiträge Pensionskasse	195'852.50	197'000.00		184'967.20	
3053.01	AG-Beiträge Unfallversicherung	14'311.70	7'000.00		7'122.80	
3054.01	AG-Beiträge Familienausgleichskasse	38'453.20	41'900.00		38'048.00	
3055.01	AG-Beiträge Krankentaggeldversicherung	30'260.95	16'800.00		15'550.30	
3090.01	Aus- und Weiterbildung	37'849.65	30'000.00		32'287.00	
3091.01	Personalwerbung	48'494.30	30'000.00		17'560.50	
3099.01	Personalanlass	7'556.55	11'200.00		7'650.80	
3099.02	REKA-Checks	5'754.00	11'000.00		8'900.00	
3100.01	Büromaterial	13'504.99	20'000.00		17'859.88	
3102.01	Drucksachen, Publikationen	13'413.15	12'000.00		2'995.30	
3103.01	Fachliteratur, Zeitschriften	2'530.35	3'000.00		3'389.25	
3110.01	Anschaffung Büromöbel und Geräte	16'898.65	15'000.00		9'019.65	
3113.01	Anschaffung Hardware	13'407.65	20'000.00		6'517.55	
3118.01	Anschaffung Software	9'433.05	15'000.00			
3130.01	Dienstleistungen Dritter	25'314.35	3'000.00		4'725.45	
3130.02	Telefon- und Internetgebühren	11'453.97	13'000.00		14'965.00	
3130.03	Porti	26'728.45	35'000.00		26'853.95	
3130.04	Post- und Bankspesen	5'196.95	5'000.00		3'762.54	
3130.06	Mitglieder- und Verbandsbeiträge	9'385.40	10'000.00		9'314.40	
3130.10	Betriebskosten	2'206.60	3'500.00		2'012.50	
3132.01	Honorare externe Berater, Gutachter, Fachexperten etc.	35'588.75	30'000.00		34'921.00	
3132.02	Arbeitssicherheit	2'035.55	8'000.00		6'127.35	
3133.01	EDV, Gemeindebeitrag RZI	126'239.80	120'000.00		109'798.20	
3134.01	Haftpflicht-/Sachversicherung	19'613.05	19'600.00		19'505.76	
3150.01	Unterhalt Büromöbel und Geräte	536.50	2'000.00		547.15	
3153.01	Unterhalt Hardware	4'574.30	5'000.00		4'087.35	
3158.01	Unterhalt Software	151'300.30	130'000.00		54'022.80	
3162.01	Leasing	20'124.10	24'000.00		23'350.80	
3170.01	Spesen	6'884.10	10'000.00		4'184.85	
3320.01	Planmässige Abschreibungen Informatik	62'982.55	64'000.00		49'396.50	
3611.01	Entschädigung Kanton Registerführung	84'335.20	85'000.00		83'477.30	
3611.02	Amtliche Bewertungen	10'081.20	13'000.00		15'814.00	
3632.02	EDV, Gemeindebeitrag Erneuerungsfonds RZI	63'750.00	70'000.00		67'500.00	
4210.02	Mahngebühren		1'225.00	1'900.00		1'235.00
4240.01	Dienstleistungen für Dritte		23'780.95	28'000.00		29'808.30
4260.01	Verschiedene Rückerstattungen		40'924.22	40'000.00		59'277.18
4260.03	Betriebskosten, Rückerstattungen		595.50	500.00		804.60
4611.02	Entschädigung Registerführung Kirchensteuer		5'123.00	5'300.00		5'176.00
4611.03	Entschädigung Registerführung Quellensteuer		1'917.00	2'000.00		1'794.00

12.2 Erfolgsrechnung

nach Funktionen

		Rechnung 2022		Budget 2022		Rechnung 2021	
		Aufwand	Ertrag	Aufwand	Ertrag	Aufwand	Ertrag
4611.04	Entschädigung Erfassungszentrum Steuern		57'650.00		59'000.00		79'750.00
4612.01	Interne Verrechnung SF						15'700.00
4612.05	Provision Schwellentellebezug		9'020.25		16'000.00		8'843.74
4612.06	Interne Verrechnung Verwaltungsaufwand SF (2199/7201/7301.3612.06, 9630.3612.20)		159'638.40		138'300.00		174'733.20
4910.01	Interne Verrechnung Dienstleistungen		32'166.00		18'500.00		17'532.00
4930.01	Interne Verrechnung Betriebs- und Verwaltungskosten		3'450.00		3'450.00		3'450.00
0221	Rechenzentrum	172'708.00	172'708.00	245'025.00	245'025.00	232'875.00	232'875.00
3113.01	Anschaffung Hardware	26'928.75		40'000.00		23'598.50	
3118.01	Anschaffung Software	7'007.25		70'000.00		64'254.50	
3130.04	Post- und Bankspesen	22.00		25.00		22.00	
3893.01	Einlage	138'750.00		135'000.00		145'000.00	
4632.01	Beiträge von Gemeinden und Gemeindeverbänden		138'750.00		135'000.00		145'000.00
4893.01	Entnahme		33'958.00		110'025.00		87'875.00
029	Verwaltungsliegenschaften	257'599.20	223'441.05	324'900.00	214'940.00	201'943.44	226'102.00
	Nettoaufwand		34'158.15		109'960.00		
	Nettoertrag					24'158.56	
0290	Verwaltungsliegenschaften	257'599.20	223'441.05	324'900.00	214'940.00	201'943.44	226'102.00
3010.02	Löhne des Verwaltungs- und Betriebspersonals (Stundenlohn)	23'954.50		24'000.00		22'380.45	
3050.01	AG-Beiträge AHV, IV, EO, ALV	1'502.10		1'550.00		1'302.40	
3052.01	AG-Beiträge Pensionskasse	1'242.00		1'740.00		1'110.65	
3053.01	AG-Beiträge Unfallversicherung	381.35		800.00		605.35	
3054.01	AG-Beiträge Familienausgleichskasse	348.55		400.00		323.05	
3055.01	AG-Beiträge Krankentaggeldversicherung	271.10		160.00		144.60	
3101.01	Betriebs- und Verbrauchsmaterial	770.80		2'500.00		1'274.27	
3110.01	Anschaffung Büromöbel und Geräte	100.20		5'000.00		217.25	
3120.01	Ab-/Wasser, Energie, Heizmaterial, Kehricht	41'551.60		38'000.00		40'488.00	
3130.01	Dienstleistungen Dritter			500.00			
3134.01	Haftpflicht-/Sachversicherung	10'479.85		11'100.00		10'893.85	
3137.01	Liegenschaftssteuer und Schwellentelle	3'667.05		4'000.00		3'682.50	
3140.01	Unterhalt an Grundstücken			500.00			
3144.02	Baulicher Unterhalt Verwaltungsgebäude	77'723.90		55'000.00		21'434.52	
3144.03	Baulicher Unterhalt Hochbauten VV diverse	50'004.05		115'000.00		55'618.40	
3160.01	Miete und Pacht Liegenschaften	8'028.15		8'100.00		8'028.15	

12.2 Erfolgsrechnung

nach Funktionen

		Rechnung 2022		Budget 2022		Rechnung 2021	
		Aufwand	Ertrag	Aufwand	Ertrag	Aufwand	Ertrag
3900.03	Interne Verrechnung Material- und Warenbezüge (3421.4900.01/6150.4900.02)			4'900.00			
3910.01	Interne Verrechnung Dienstleistungen	13'350.00		13'650.00		12'900.00	
3910.02	Interne Verrechnung Dienstleistungen (3421.4910.03/6150.4910.04)	24'224.00		38'000.00		21'540.00	
4470.01	Pacht- und Mietzinse Liegenschaften VV		74'449.65		74'500.00		61'564.65
4470.02	Miete EDV-Raum RZI		2'000.00		2'000.00		2'000.00
4470.03	Miete Geissgasse		85'406.00		85'400.00		85'406.00
4472.01	Vergütung für Benützungen Liegenschaften VV		34'433.80		30'000.00		45'278.55
4612.07	Interne Verrechnung Liegenschaft/Infrastruktur SF (2199/7201/7301.3612.07, 9630.3612.21)		17'737.60		15'400.00		24'064.80
4920.04	Interne Verrechnung Miete/Infrastruktur (2180/5790.3920.02)		9'414.00		7'640.00		7'788.00
1	Öffentliche Ordnung und Sicherheit, Verteidigung	1'869'237.66	1'602'718.63	1'934'450.00	1'822'750.00	2'436'338.46	2'352'217.36
	Nettoaufwand		266'519.03		111'700.00		84'121.10
11	Öffentliche Sicherheit	1'189'099.98	869'197.88	1'209'900.00	989'000.00	986'120.03	792'912.33
	Nettoaufwand		319'902.10		220'900.00		193'207.70
111	Polizei	886'634.38	311'675.70	944'200.00	296'000.00	807'729.60	302'871.65
	Nettoaufwand		574'958.68		648'200.00		504'857.95
1110	Polizei	886'634.38	311'675.70	944'200.00	296'000.00	807'729.60	302'871.65
3000.07	Sitzungsgelder SIKO	2'880.00		3'000.00		2'820.00	
3050.01	AG-Beiträge AHV, IV, EO, ALV	51.70					
3053.01	AG-Beiträge Unfallversicherung	4.15					
3054.01	AG-Beiträge Familienausgleichskasse	12.00					
3055.01	AG-Beiträge Krankentaggeldversicherung	4.65					
3090.01	Aus- und Weiterbildung	1'548.10		2'500.00		1'787.00	
3100.01	Büromaterial	2'435.73		4'000.00		2'029.44	
3101.02	Betriebs-, Verbrauchs- und Produktionsmaterial	840.55		3'000.00		660.05	
3102.01	Drucksachen, Publikationen	8'828.11		7'000.00		5'081.04	
3103.01	Fachliteratur, Zeitschriften	86.00		500.00			
3110.01	Anschaffung Büromöbel und Geräte			2'000.00			
3111.01	Anschaffung Maschinen, Geräte und Fahrzeuge	70'385.25		70'000.00		100.00	
3112.01	Dienstkleider	3'910.02		4'000.00		987.82	
3113.01	Anschaffung Hardware	577.15		2'000.00			
3118.01	Anschaffung Software			1'000.00			
3130.01	Dienstleistungen Dritter	1'337.00		5'000.00		560.00	

12.2 Erfolgsrechnung

nach Funktionen

	Rechnung 2022		Budget 2022		Rechnung 2021		
	Aufwand	Ertrag	Aufwand	Ertrag	Aufwand	Ertrag	
3130.02	Telefon- und Internetgebühren	1'895.55		3'000.00		2'261.55	
3130.03	Porti	13'705.13		25'000.00		17'662.70	
3130.06	Mitglieder- und Verbandsbeiträge	1'832.20		2'000.00		1'813.20	
3130.07	Sicherheitsdienst/Bewachung	323.10		10'000.00		3'069.45	
3130.11	Dienstleistungen Kantonspolizei	712'522.00		720'000.00		710'580.00	
3130.12	Veloordnungsdienst SAH	26'786.00		30'000.00		26'786.00	
3134.01	Haftpflicht-/Sachversicherung	2'492.24		2'000.00		1'983.05	
3137.02	Motorfahrzeugsteuern	654.70		800.00		719.00	
3150.01	Unterhalt Büromöbel und Geräte	1'468.45		1'000.00			
3151.01	Unterhalt Maschinen, Geräte, Fahrzeuge, Werkzeuge	3'161.00		4'500.00		1'638.05	
3153.01	Unterhalt Hardware			1'000.00			
3158.01	Unterhalt Software	387.70		4'500.00		1'997.80	
3159.01	Unterhalt Anlagen, Geräte etc.	928.00		1'000.00		845.35	
3162.01	Leasing			2'000.00		281.40	
3170.07	Spesen SIKO			500.00			
3199.09	Freier Kredit SIKO	287.90		900.00		619.20	
3631.01	Pauschalierung Interventionskosten	22'640.00		23'000.00		22'228.00	
3636.02	Erlassene Gebühren/Kosten			1'000.00			
3910.01	Interne Verrechnung Dienstleistungen	4'650.00		8'000.00		1'219.50	
4120.02	Taxi- und Kutscherkonzessionen		16'972.70		20'000.00		
4210.01	Gebühren für Amtshandlungen		9'353.80		13'000.00		9'649.90
4240.01	Dienstleistungen für Dritte		3'000.20		12'000.00		6'566.00
4260.01	Verschiedene Rückerstattungen		37'193.00				42'204.75
4260.04	Dienstleistungen Kantonspolizei, Anteile Matten und Unterseen		245'156.00		250'000.00		244'451.00
4612.01	Interne Verrechnung SF				1'000.00		
112	Verkehrssicherheit	302'465.60	557'522.18	265'700.00	693'000.00	178'390.43	490'040.68
	Nettoertrag	255'056.58		427'300.00		311'650.25	
1120	Verkehrssicherheit	302'465.60	557'522.18	265'700.00	693'000.00	178'390.43	490'040.68
3109.02	Prävention	254.10		500.00		231.00	
3111.01	Anschaffung Maschinen, Geräte und Fahrzeuge			2'000.00			
3113.01	Anschaffung Hardware			3'000.00			
3118.01	Anschaffung Software			1'000.00			
3130.01	Dienstleistungen Dritter	20'839.50		20'000.00		3'665.00	
3130.05	Bussen, Post- und Bankspesen	1'117.13		4'000.00		1'326.58	
3130.13	Verkehrsplanung/-regelung	689.30		15'000.00			
3151.01	Unterhalt Maschinen, Geräte, Fahrzeuge, Werkzeuge	999.45		1'500.00			

12.2 Erfolgsrechnung

nach Funktionen

		Rechnung 2022		Budget 2022		Rechnung 2021	
		Aufwand	Ertrag	Aufwand	Ertrag	Aufwand	Ertrag
3153.01	Unterhalt Hardware			12'000.00			
3158.01	Unterhalt Software	7'267.55		10'000.00		4'484.62	
3181.02	Bussen, tatsächliche Forderungsverluste	208'270.00		150'000.00		113'550.00	
3300.60	Planmässige Abschreibungen Mobilien	16'615.90		16'700.00		16'615.60	
3612.04	Bussen netto, Anteile Vertragsgemeinden	46'412.67		30'000.00		38'517.63	
4240.01	Dienstleistungen für Dritte		6'435.30		3'000.00		576.00
4240.02	Bussen, Dienstleistungen für Dritte		43'535.03		30'000.00		31'342.40
4260.01	Verschiedene Rückerstattungen						466.65
4270.01	Bussen		500'972.25		650'000.00		443'852.63
4309.01	Mietertrag Signalisationsmaterial		6'579.60		10'000.00		13'803.00
14	Allgemeines Rechtswesen	217'046.10	427'561.45	223'550.00	480'150.00	181'623.45	384'679.70
	Nettoertrag	210'515.35		256'600.00		203'056.25	
140	Allgemeines Rechtswesen	217'046.10	427'561.45	223'550.00	480'150.00	181'623.45	384'679.70
	Nettoertrag	210'515.35		256'600.00		203'056.25	
1400	Allgemeines Rechtswesen	212'559.90	423'075.25	218'600.00	475'200.00	177'213.20	380'269.45
3101.04	Marktwesen, Anschaffung Marktstände			1'000.00			
3130.14	Baubewilligungsverfahren	95'398.30		125'000.00		97'415.65	
3130.15	Einwohnerkontrolle, Gebühren	78'653.20		70'000.00		64'503.60	
3132.03	Nachführung Geometer	34'470.45		12'000.00		12'037.70	
3132.04	Regio GIS	3'777.95		10'000.00		2'488.25	
3636.02	Erlassene Gebühren/Kosten	260.00		400.00		768.00	
3910.06	Marktwesen, Interne Verrechnung Dienstleistungen			200.00			
4120.03	Plakataffichage Konzessionen		18'986.00		10'000.00		12'457.00
4120.04	Marktwesen Konzessionen		6'162.00		6'000.00		2'562.00
4130.01	Casinogebühren		86'396.10		160'000.00		89'600.75
4210.03	Einwohnerkontrolle		126'830.85		115'000.00		105'030.40
4210.04	Baubewilligungsverfahren		156'846.05		160'000.00		140'456.05
4210.05	Einbürgerungen		18'000.00		15'000.00		20'100.00
4210.06	Gemeindeschreiberei		1'828.50		1'000.00		2'112.00
4210.07	Siegelungen		7'810.00		7'500.00		7'720.00
4210.08	Steuern		215.75		200.00		231.25
4260.01	Verschiedene Rückerstattungen				500.00		
1403	Plakatvitriren Vereinskongress	4'486.20	4'486.20	4'950.00	4'950.00	4'410.25	4'410.25
3010.02	Löhne des Verwaltungs- und Betriebspersonals (Stundenlohn)	4'103.70		4'500.00		2'694.60	

12.2 Erfolgsrechnung

nach Funktionen

		Rechnung 2022		Budget 2022		Rechnung 2021	
		Aufwand	Ertrag	Aufwand	Ertrag	Aufwand	Ertrag
3050.01	AG-Beiträge AHV, IV, EO, ALV	265.30		300.00		173.85	
3053.01	AG-Beiträge Unfallversicherung	7.75		50.00		5.25	
3054.01	AG-Beiträge Familienausgleichskasse	61.55		70.00		43.15	
3055.01	AG-Beiträge Krankentaggeldversicherung	47.90		30.00		17.25	
3893.01	Einlage					1'476.15	
4120.01	Konzessionen		2'400.00		4'400.00		4'400.00
4409.01	Interne Verrechnung Zinsen SF		10.65		100.00		10.25
4893.01	Entnahme		2'075.55		450.00		
15	Feuerwehr	341'759.30	341'759.30	350'000.00	350'000.00	362'860.85	362'860.85
150	Feuerwehr	341'759.30	341'759.30	350'000.00	350'000.00	362'860.85	362'860.85
1500	Feuerwehr	341'759.30	341'759.30	350'000.00	350'000.00	362'860.85	362'860.85
3612.05	Feuerwehrdienstersatzabgabe, Ablieferung an Feuerwehr Bördeli	341'759.30		350'000.00		362'860.85	
4200.01	Feuerwehrdienstersatzabgabe		341'759.30		350'000.00		362'860.85
16	Verteidigung	121'332.28	-35'800.00	151'000.00	3'600.00	905'734.13	811'764.48
	Nettoaufwand		157'132.28		147'400.00		93'969.65
161	Militärische Verteidigung	7'707.00		13'000.00		12'789.00	
	Nettoaufwand		7'707.00		13'000.00		12'789.00
1610	Militärische Verteidigung	7'707.00		13'000.00		12'789.00	
3632.03	Gemeindebeitrag Schiessanlage Lehn			5'200.00		5'082.00	
3660.60	Planmässige Abschreibungen Investitionsbeiträge an private Organisationen ohne Erwerbszweck	7'707.00		7'800.00		7'707.00	
162	Zivile Verteidigung	113'625.28	-35'800.00	138'000.00	3'600.00	892'945.13	811'764.48
	Nettoaufwand		149'425.28		134'400.00		81'180.65
1620	Zivilschutz	103'741.98	-35'800.00	126'000.00	3'600.00	181'295.35	112'636.00
3101.02	Betriebs-, Verbrauchs- und Produktionsmaterial			200.00			
3120.01	Ab-/Wasser, Energie, Heizmaterial, Kehricht	5'690.75		6'800.00		9'208.55	
3130.01	Dienstleistungen Dritter	1'000.00				68'436.20	
3134.01	Haftpflicht-/Sachversicherung	3'006.85		3'300.00		3'072.45	
3137.01	Liegenschaftssteuer und Schwellentelle	51.25		200.00		55.35	
3144.01	Baulicher Unterhalt	1'060.25		10'000.00		5'246.65	

12.2 Erfolgsrechnung

nach Funktionen

		Rechnung 2022		Budget 2022		Rechnung 2021	
		Aufwand	Ertrag	Aufwand	Ertrag	Aufwand	Ertrag
3144.04	Unterhalt KP Bödeli (Nettoaufwand)	4'648.18		8'000.00		5'268.10	
3300.40	Planmässige Abschreibungen Hochbauten			7'500.00			
3632.04	Gemeindebeitrag ZSO Jungfrau	88'284.70		90'000.00		90'008.05	
4260.01	Verschiedene Rückerstattungen		600.00				600.00
4260.05	Rückerstattungen zentraler Ersatzbeitragsfonds Kanton Bern		-40'000.00				108'436.00
4470.01	Pacht- und Mietzinse Liegenschaften VV		3'600.00		3'600.00		3'600.00
1626	Regionale Zivilschutzorganisation					699'128.48	699'128.48
3000.01	Sitzungsgelder					1'500.00	
3000.17	Funktionsentschädigungen					18'200.00	
3010.01	Löhne des Verwaltungs- und Betriebspersonals (Monatslohn)					206'966.65	
3010.09	Taggelder Kranken-/Unfallversicherung und Erwerbssersatz					-30'643.45	
3050.01	AG-Beiträge AHV, IV, EO, ALV					13'097.55	
3052.01	AG-Beiträge Pensionskasse					12'841.20	
3053.01	AG-Beiträge Unfallversicherung					4'373.80	
3054.01	AG-Beiträge Familienausgleichskasse					3'247.40	
3055.01	AG-Beiträge Krankentaggeldversicherung					1'269.50	
3090.01	Aus- und Weiterbildung					56'529.00	
3099.03	Kosten Einsätze z.G. Gemeinden					11'916.25	
3099.04	Kosten Einsätze z.G. Veranstalter					68'596.77	
3099.05	Kosten Einsätze Corona					16'304.65	
3099.06	ZSO Jungfrau, Kosten Einsätze Katastrophen/Notlagen					6'869.30	
3100.01	Büromaterial					4'747.65	
3101.02	Betriebs-, Verbrauchs- und Produktionsmaterial					4'442.20	
3102.01	Drucksachen, Publikationen					3'059.74	
3110.01	Anschaffung Büromöbel und Geräte					8'139.10	
3111.01	Anschaffung Maschinen, Geräte und Fahrzeuge					65'661.10	
3112.01	Dienstkleider					22'130.25	
3113.01	Anschaffung Hardware					11'496.75	
3130.01	Dienstleistungen Dritter					823.25	
3130.03	Porti					2'883.80	
3130.06	Mitglieder- und Verbandsbeiträge					968.70	
3134.01	Haftpflicht-/Sachversicherung					6'730.20	
3137.02	Motorfahrzeugsteuern					4'414.20	
3151.01	Unterhalt Maschinen, Geräte, Fahrzeuge, Werkzeuge					5'490.45	
3151.02	Unterhalt Bekleidung					9'578.38	
3158.01	Unterhalt Software					2'774.89	
3160.01	Miete und Pacht Liegenschaften					53'525.00	

12.2 Erfolgsrechnung

nach Funktionen

		Rechnung 2022		Budget 2022		Rechnung 2021	
		Aufwand	Ertrag	Aufwand	Ertrag	Aufwand	Ertrag
3170.01	Spesen					131.00	
3181.01	Tatsächliche Forderungsverluste					151.00	
3199.01	Übriger Betriebsaufwand					1'485.35	
3612.16	ZSO Jungfrau, Interne Verrechnung Rechnungsführung/Revision/EDV Sitzgemeinde SF					15'700.00	
3612.17	ZSO Jungfrau, Interne Verrechnung Infrastruktur/Liegenschaft inkl. Nebenkosten Sitzgemeinde SF					4'650.00	
3632.01	Beiträge an Gemeinden und Gemeindeverbände					79'076.85	
4240.05	ZSO Jungfrau, Erträge Einsätze z.G. Gemeinden						15'631.30
4240.06	ZSO Jungfrau, Erträge Einsätze z.G. Veranstalter						79'934.65
4240.07	ZSO Jungfrau, Erträge Einsätze Corona						25'460.35
4260.01	Verschiedene Rückerstattungen						4'476.55
4409.01	Interne Verrechnung Zinsen SF						63.80
4632.01	Beiträge von Gemeinden und Gemeindeverbänden						550'000.00
4893.01	Entnahme						23'561.83
1627	Regionaler Führungsstab	9'883.30		12'000.00		12'521.30	
3199.10	Katastrophen und Notlagen			1'000.00		3'056.25	
3632.05	Regionale Führungsorganisation Bödeli RFO	9'883.30		11'000.00		9'465.05	
2	Bildung	6'422'547.12	2'915'152.25	6'303'600.00	2'806'450.00	6'711'373.36	2'665'440.01
	Nettoaufwand		3'507'394.87		3'497'150.00		4'045'933.35
21	Obligatorische Schule	6'410'555.87	2'915'152.25	6'291'300.00	2'806'450.00	6'697'503.36	2'665'440.01
	Nettoaufwand		3'495'403.62		3'484'850.00		4'032'063.35
211	Eingangsstufe	355'597.13		352'150.00		315'108.52	
	Nettoaufwand		355'597.13		352'150.00		315'108.52
2110	Kindergarten	355'597.13		352'150.00		315'108.52	
3090.01	Aus- und Weiterbildung			1'000.00			
3100.01	Büromaterial	698.20		1'200.00		542.50	
3103.02	Fachliteratur, Bibliothek	1'844.10		2'500.00		1'338.30	
3104.01	Lehrmittel	15'502.42		20'000.00		17'392.61	
3109.01	Übriger Material- und Warenaufwand	299.45		300.00		171.45	
3110.02	Anschaffung Möbel und Geräte	2'632.00		3'800.00		1'851.00	
3113.01	Anschaffung Hardware	20'716.24		800.00		117.80	
3118.01	Anschaffung Software	500.00		750.00		650.00	

12.2 Erfolgsrechnung

nach Funktionen

	Rechnung 2022		Budget 2022		Rechnung 2021	
	Aufwand	Ertrag	Aufwand	Ertrag	Aufwand	Ertrag
3130.01	Dienstleistungen Dritter	60.00		250.00		236.75
3130.02	Telefon- und Internetgebühren	1'849.69		2'000.00		1'847.30
3130.03	Porti	189.40		100.00		130.00
3153.01	Unterhalt Hardware	501.00		500.00		350.05
3158.01	Unterhalt Software	450.00		750.00		750.00
3159.01	Unterhalt Anlagen, Geräte etc.			500.00		
3161.01	Mieten, Benützungskosten Anlagen	1'279.48		1'300.00		1'279.40
3170.01	Spesen			200.00		200.00
3171.01	Exkursionen, Schulreisen und Lager	3'550.15		5'200.00		3'637.76
3611.03	LAG, Lehrerbesoldungen	305'525.00		311'000.00		284'613.60
212	Primarstufe	1'922'428.74	670'161.90	1'871'060.00	618'000.00	1'961'196.71
	Nettoaufwand		1'252'266.84		1'253'060.00	1'331'931.51
2120	Primarstufe	1'922'428.74	670'161.90	1'871'060.00	618'000.00	1'961'196.71
3010.02	Löhne des Verwaltungs- und Betriebspersonals (Stundenlohn)					1'902.20
3050.01	AG-Beiträge AHV, IV, EO, ALV					89.20
3052.01	AG-Beiträge Pensionskasse					121.20
3053.01	AG-Beiträge Unfallversicherung					6.20
3054.01	AG-Beiträge Familienausgleichskasse					22.15
3055.01	AG-Beiträge Krankentaggeldversicherung					11.50
3090.01	Aus- und Weiterbildung	2'247.60		4'800.00		1'385.00
3100.01	Büromaterial	5'327.06		5'000.00		5'630.67
3103.02	Fachliteratur, Bibliothek	2'961.10		5'600.00		2'885.40
3104.01	Lehrmittel	97'240.17		103'250.00		94'637.12
3109.01	Übriger Material- und Warenaufwand	2'583.01		600.00		6'205.05
3110.02	Anschaffung Möbel und Geräte	65'564.35		65'360.00		64'162.29
3113.01	Anschaffung Hardware	6'929.65		5'000.00		14'679.45
3118.01	Anschaffung Software	4'333.80		5'500.00		5'390.95
3119.01	Anschaffung Spiel- und Turnmaterial	2'090.55		5'900.00		2'866.85
3130.01	Dienstleistungen Dritter	1'620.35		2'200.00		5'270.30
3130.02	Telefon- und Internetgebühren	9'860.44		10'000.00		15'970.00
3130.03	Porti	677.25		600.00		657.30
3153.01	Unterhalt Hardware	2'984.40		3'000.00		
3158.01	Unterhalt Software	3'327.65		5'000.00		5'859.30
3159.01	Unterhalt Anlagen, Geräte etc.	3'020.70		4'000.00		3'719.35
3161.01	Mieten, Benützungskosten Anlagen	6'913.00		9'200.00		6'913.08
3170.01	Spesen	720.00		900.00		860.00

12.2 Erfolgsrechnung

nach Funktionen

		Rechnung 2022		Budget 2022		Rechnung 2021	
		Aufwand	Ertrag	Aufwand	Ertrag	Aufwand	Ertrag
3171.01	Exkursionen, Schulreisen und Lager	28'869.30		47'950.00		9'262.15	
3320.01	Planmässige Abschreibungen Informatik	45'732.81		31'400.00		23'037.80	
3611.03	LAG, Lehrerbesoldungen	853'479.49		820'000.00		978'374.52	
3611.04	LAG, Lehrerbesoldungen Spezialunterricht Jungfrauregion	763'878.76		713'000.00		709'644.38	
3612.02	Schulgelder an andere Gemeinden (Infrastruktur-/Betriebskosten)	4'461.00		9'000.00			
3612.03	Gemeindebeiträge Lehrerbesoldungen an andere Gemeinden	7'606.30		13'800.00		1'633.30	
4260.01	Verschiedene Rückerstattungen		4'875.00				1'050.20
4260.02	Elterngebühren Aufgabenhilfe						120.00
4612.04	Gemeindebeiträge Lehrerbesoldungen von anderen Gemeinden (SJR)		665'286.90		618'000.00		628'095.00
213	Oberstufe	1'698'249.03	1'452'307.45	1'677'330.00	1'394'900.00	1'486'823.71	1'348'070.40
	Nettoaufwand		245'941.58		282'430.00		138'753.31
2130	Sekundarstufe I	1'698'249.03	1'452'307.45	1'677'330.00	1'394'900.00	1'486'823.71	1'348'070.40
3010.02	Löhne des Verwaltungs- und Betriebspersonals (Stundenlohn)	4'360.00		3'500.00		3'967.30	
3050.01	AG-Beiträge AHV, IV, EO, ALV			100.00			
3053.01	AG-Beiträge Unfallversicherung	8.10		50.00		7.80	
3054.01	AG-Beiträge Familienausgleichskasse			50.00			
3055.01	AG-Beiträge Krankentaggeldversicherung	46.90		50.00		25.40	
3090.01	Aus- und Weiterbildung	4'595.00		3'600.00		5'722.35	
3100.01	Büromaterial	3'307.64		6'000.00		4'186.25	
3103.02	Fachliteratur, Bibliothek	3'669.95		5'650.00		5'005.99	
3104.01	Lehrmittel	101'124.33		136'850.00		96'903.76	
3109.01	Übriger Material- und Warenaufwand	786.25		500.00		388.40	
3110.02	Anschaffung Möbel und Geräte	73'581.60		73'230.00		65'284.75	
3113.01	Anschaffung Hardware	4'844.47		6'000.00		11'322.71	
3118.01	Anschaffung Software	7'135.95		5'500.00		5'580.70	
3119.01	Anschaffung Spiel- und Turnmaterial	2'153.20		6'500.00		2'849.15	
3130.01	Dienstleistungen Dritter	50.00		1'000.00		624.25	
3130.02	Telefon- und Internetgebühren	4'954.49		5'300.00		8'997.80	
3130.03	Porti	328.85		550.00		364.20	
3153.01	Unterhalt Hardware	4'594.65		2'500.00		98.00	
3158.01	Unterhalt Software	3'541.65		4'000.00		1'649.50	
3159.01	Unterhalt Anlagen, Geräte etc.	6'487.75		6'000.00		5'571.20	
3161.01	Mieten, Benützungskosten Anlagen	4'381.20		5'000.00		4'381.20	

12.2 Erfolgsrechnung

nach Funktionen

		Rechnung 2022		Budget 2022		Rechnung 2021	
		Aufwand	Ertrag	Aufwand	Ertrag	Aufwand	Ertrag
3170.01	Spesen	720.00		900.00		860.00	
3171.01	Exkursionen, Schulreisen und Lager	65'450.20		61'600.00		20'019.35	
3320.01	Planmässige Abschreibungen Informatik	49'735.50		38'600.00		24'512.00	
3611.03	LAG, Lehrerbesoldungen	1'266'660.75		1'203'000.00		1'163'601.00	
3611.05	Schulgelder an Kanton (Infrastruktur-/Betriebskosten) (Quarta)	38'229.05		13'200.00		20'631.40	
3611.06	Gemeindebeiträge Lehrerbesoldungen an Kanton (Quarta)	47'501.55		22'000.00		28'188.15	
3612.02	Schulgelder an andere Gemeinden (Infrastruktur-/Betriebskosten)			32'500.00		3'924.00	
3612.03	Gemeindebeiträge Lehrerbesoldungen an andere Gemeinden			33'600.00		2'157.10	
4260.01	Verschiedene Rückerstattungen		7'913.50				5'515.40
4260.02	Elterngebühren Aufgabenhilfe		840.00		900.00		750.00
4612.02	Schulgelder von anderen Gemeinden (Infrastruktur-/Betriebskosten)		627'582.15		620'000.00		587'552.00
4612.03	Gemeindebeiträge Lehrerbesoldungen von anderen Gemeinden		815'971.80		774'000.00		754'253.00
214	Musikschulen	84'680.40		98'500.00		95'058.70	
	Nettoaufwand		84'680.40		98'500.00		95'058.70
2140	Musikschulen	84'680.40		98'500.00		95'058.70	
3636.05	Musikschule Oberland Ost	78'049.80		94'000.00		89'440.80	
3636.06	Andere Musikschulen	6'630.60		4'500.00		5'617.90	
217	Schulliegenschaften	1'468'939.84	199'405.75	1'506'460.00	179'550.00	2'087'890.04	210'092.45
	Nettoaufwand		1'269'534.09		1'326'910.00		1'877'797.59
2170	Schulliegenschaften	1'468'939.84	199'405.75	1'506'460.00	179'550.00	2'087'890.04	210'092.45
3010.01	Löhne des Verwaltungs- und Betriebspersonals (Monatslohn)	338'106.50		311'600.00		332'355.70	
3010.02	Löhne des Verwaltungs- und Betriebspersonals (Stundenlohn)	174'517.20		200'000.00		173'497.85	
3010.09	Taggelder Kranken-/Unfallversicherung und Erwerbssersatz	-2'981.35				-8'751.80	
3050.01	AG-Beiträge AHV, IV, EO, ALV	31'701.85		32'400.00		31'572.80	
3052.01	AG-Beiträge Pensionskasse	30'744.35		32'800.00		32'022.90	
3053.01	AG-Beiträge Unfallversicherung	8'288.75		14'300.00		12'054.60	
3054.01	AG-Beiträge Familienausgleichskasse	7'370.55		8'300.00		7'829.45	
3055.01	AG-Beiträge Krankentaggeldversicherung	5'912.15		3'300.00		3'209.50	

12.2 Erfolgsrechnung

nach Funktionen

	Rechnung 2022		Budget 2022		Rechnung 2021	
	Aufwand	Ertrag	Aufwand	Ertrag	Aufwand	Ertrag
3090.01	Aus- und Weiterbildung	5'935.00	9'000.00		7'097.20	
3091.01	Personalwerbung		1'000.00		370.20	
3099.01	Personalanlass	1'492.38	4'760.00		1'739.75	
3101.01	Betriebs- und Verbrauchsmaterial	43'861.64	50'000.00		49'004.82	
3101.03	Treibstoffe und Schmiermittel	1'228.50	2'000.00		949.00	
3110.02	Anschaffung Möbel und Geräte	11'447.90	17'000.00		26'994.05	
3111.01	Anschaffung Maschinen, Geräte und Fahrzeuge	8'753.70	10'000.00		13'593.80	
3112.01	Dienstkleider	731.60	5'000.00		3'420.35	
3120.01	Ab-/Wasser, Energie, Heizmaterial, Kehricht	206'873.37	175'000.00		200'247.55	
3130.01	Dienstleistungen Dritter		500.00		80.00	
3130.02	Telefon- und Internetgebühren	2'161.35	2'500.00		1'980.15	
3134.01	Haftpflicht-/Sachversicherung	36'969.24	38'000.00		37'648.66	
3137.01	Liegenschaftssteuer und Schwellentelle	3'041.70	4'000.00		2'974.35	
3137.02	Motorfahrzeugsteuern	1'249.40	1'500.00		1'249.40	
3144.01	Baulicher Unterhalt	278'064.17	310'000.00		357'129.37	
3151.01	Unterhalt Maschinen, Geräte, Fahrzeuge, Werkzeuge	6'018.15	10'000.00		7'928.95	
3170.01	Spesen	2'032.60	1'000.00		1'288.00	
3300.40	Planmässige Abschreibungen Hochbauten	186'437.84	187'000.00		186'438.40	
3301.70	Ausserplanmässige Abschreibungen AIB VV				538'687.79	
3631.02	Vermietung Sportanlagen Ost	16'098.30	13'000.00		17'232.50	
3636.02	Erlassene Gebühren/Kosten		1'000.00			
3900.03	Interne Verrechnung Material- und Warenbezüge (3421.4900.01/6150.4900.02)		4'500.00			
3910.02	Interne Verrechnung Dienstleistungen (3421.4910.03/6150.4910.04)	62'883.00	57'000.00		48'044.75	
4260.01	Verschiedene Rückerstattungen					11'498.85
4472.01	Vergütung für Benützungen Liegenschaften VV		33'096.25	20'000.00		30'458.80
4472.02	Vergütung für Benützungen Sportanlagen Ost		25'472.50	16'000.00		27'803.80
4612.09	Interne Verrechnung Schulraum/Infrastruktur SF		9'000.00	9'000.00		9'000.00
4910.02	Interne Verrechnung Dienstleistungen (0290/6150/7791.3910.01)		23'162.00	24'250.00		22'436.00
4920.01	Interne Verrechnung von Pacht, Mieten, Benützungskosten		106'760.00	106'800.00		106'760.00
4920.02	Interne Verrechnung Miete Aula		1'915.00	3'500.00		2'135.00
218	Tagesbetreuung	676'071.81	501'505.65	611'150.00	532'000.00	395'247.06
	Nettoaufwand		174'566.16	79'150.00		184'045.19
2180	Tagesbetreuung	623'309.64	471'139.75	561'350.00	492'000.00	372'947.56

12.2 Erfolgsrechnung

nach Funktionen

		Rechnung 2022		Budget 2022		Rechnung 2021	
		Aufwand	Ertrag	Aufwand	Ertrag	Aufwand	Ertrag
3010.02	Löhne des Verwaltungs- und Betriebspersonals (Stundenlohn)	390'178.65		335'000.00		337'181.15	
3010.09	Taggelder Kranken-/Unfallversicherung und Erwerbsersatz	-889.55				-11'420.70	
3050.01	AG-Beiträge AHV, IV, EO, ALV	24'598.90		21'000.00		20'075.45	
3052.01	AG-Beiträge Pensionskasse	22'252.45		20'000.00		21'854.95	
3053.01	AG-Beiträge Unfallversicherung	1'866.55		2'000.00		597.50	
3054.01	AG-Beiträge Familienausgleichskasse	5'718.10		5'700.00		4'979.00	
3055.01	AG-Beiträge Krankentaggeldversicherung	4'493.00		2'300.00		2'070.25	
3090.01	Aus- und Weiterbildung	6'867.90		2'500.00		854.00	
3099.01	Personalanlass	578.39		900.00			
3101.01	Betriebs- und Verbrauchsmaterial	2'650.25		3'400.00		1'791.90	
3105.01	Lebensmittel	29'896.05		36'000.00		38'515.00	
3109.01	Übriger Material- und Warenaufwand	259.30		300.00		301.50	
3110.02	Anschaffung Möbel und Geräte	1'075.64		2'000.00		705.50	
3119.01	Anschaffung Spiel- und Turnmaterial	407.50		2'000.00		725.20	
3130.01	Dienstleistungen Dritter	933.15		1'000.00		545.50	
3130.02	Telefon- und Internetgebühren	1'752.76		1'000.00		1'043.25	
3130.03	Porti	132.75		150.00		137.25	
3170.01	Spesen	150.00		700.00		261.50	
3171.01	Exkursionen, Schulreisen und Lager	883.85		800.00		68.00	
3910.01	Interne Verrechnung Dienstleistungen	19'170.00		16'000.00		12'384.00	
3920.01	Interne Verrechnung von Pacht, Mieten, Benützungskosten	106'760.00		106'800.00		106'760.00	
3920.02	Interne Verrechnung Miete/Infrastruktur	3'574.00		1'800.00		1'376.00	
4230.01	Elternbeiträge		97'239.75		90'000.00		71'454.56
4260.06	Mittagessen		62'781.00		70'000.00		51'650.00
4611.05	LAG, Rückerstattung		307'875.00		330'000.00		249'843.00
4920.03	Interne Verrechnung Untermiete Ferienbetreuung		3'244.00		2'000.00		
2181	Ferienbetreuung	52'762.17	30'365.90	49'800.00	40'000.00	38'486.05	22'299.50
3010.02	Löhne des Verwaltungs- und Betriebspersonals (Stundenlohn)	30'181.30		33'000.00		27'325.20	
3050.01	AG-Beiträge AHV, IV, EO, ALV	1'941.25		2'100.00		1'756.80	
3052.01	AG-Beiträge Pensionskasse			2'000.00			
3053.01	AG-Beiträge Unfallversicherung	153.30		300.00		190.80	
3054.01	AG-Beiträge Familienausgleichskasse	450.50		600.00		435.60	
3055.01	AG-Beiträge Krankentaggeldversicherung	350.30		300.00			
3101.01	Betriebs- und Verbrauchsmaterial	640.75		200.00		190.40	
3105.01	Lebensmittel	1'542.97		4'000.00		1'766.10	
3171.01	Exkursionen, Schulreisen und Lager	1'261.80		2'800.00		1'101.15	

12.2 Erfolgsrechnung

nach Funktionen

		Rechnung 2022		Budget 2022		Rechnung 2021	
		Aufwand	Ertrag	Aufwand	Ertrag	Aufwand	Ertrag
3910.01	Interne Verrechnung Dienstleistungen	12'996.00		2'500.00		5'148.00	
3920.02	Interne Verrechnung Miete/Infrastruktur	1'444.00		200.00		572.00	
3920.03	Interne Verrechnung Untermiete Tagesschule	1'800.00		1'800.00			
4230.01	Elternbeiträge		11'640.00		15'000.00		11'460.00
4611.01	Entschädigung von Kanton		11'100.00		15'000.00		6'960.00
4612.10	Beiträge Vertragsgemeinden		7'625.90		10'000.00		3'879.50
219	Obligatorische Schule	204'588.92	91'771.50	174'650.00	82'000.00	172'133.43	82'764.90
	Nettoaufwand		112'817.42		92'650.00		89'368.53
2190	Schulleitung und Schulverwaltung	38'749.52		21'650.00		21'207.08	
3010.03	Löhne des Verwaltungs- und Betriebspersonals (Entschädigungen)	9'000.00		9'000.00		9'000.00	
3050.01	AG-Beiträge AHV, IV, EO, ALV	581.70		600.00		580.75	
3053.01	AG-Beiträge Unfallversicherung	16.85		50.00		17.65	
3054.01	AG-Beiträge Familienausgleichskasse	135.00		150.00		144.00	
3055.01	AG-Beiträge Krankentaggeldversicherung			50.00		57.60	
3090.01	Aus- und Weiterbildung	740.00		2'000.00		1'796.27	
3100.01	Büromaterial	1'192.89		2'500.00		1'699.35	
3102.01	Drucksachen, Publikationen	1'301.58		900.00		1'155.54	
3103.01	Fachliteratur, Zeitschriften	80.00		100.00		80.00	
3113.01	Anschaffung Hardware	5'925.00					
3118.01	Anschaffung Software	18'146.87		4'000.00		3'654.80	
3158.01	Unterhalt Software	96.93		500.00		48.47	
3199.11	Freier Kredit Ressort Bildung	1'532.70		1'800.00		2'972.65	
2195	Schülertransporte	846.40					
3130.16	Schülertransporte	846.40					
2197	Schulsozialdienst	91'987.10	18'765.60	80'000.00	9'000.00	76'353.15	8'191.70
3612.01	Entschädigungen an Gemeinden und Gemeindeverbände	91'987.10		80'000.00		76'353.15	
4260.07	Kostenbeteiligung Anschlussgemeinden		18'765.60		9'000.00		8'191.70
2199	Spezialunterricht Jungfrauregion	73'005.90	73'005.90	73'000.00	73'000.00	74'573.20	74'573.20
3000.08	Sitzungsgelder FK Spezialunterricht	360.00		750.00			
3010.02	Löhne des Verwaltungs- und Betriebspersonals (Stundenlohn)	2'057.65		2'300.00		2'953.65	
3050.01	AG-Beiträge AHV, IV, EO, ALV	136.95		150.00		190.65	
3053.01	AG-Beiträge Unfallversicherung	16.25		50.00		30.70	

12.2 Erfolgsrechnung

nach Funktionen

		Rechnung 2022		Budget 2022		Rechnung 2021	
		Aufwand	Ertrag	Aufwand	Ertrag	Aufwand	Ertrag
3054.01	AG-Beiträge Familienausgleichskasse	31.75		50.00		47.20	
3055.01	AG-Beiträge Krankentaggeldversicherung	24.45		50.00		18.90	
3090.01	Aus- und Weiterbildung	1'963.00		2'000.00		2'000.00	
3100.01	Büromaterial	1'609.70		1'500.00		2'008.93	
3101.01	Betriebs- und Verbrauchsmaterial			150.00			
3103.02	Fachliteratur, Bibliothek	128.40		500.00		454.25	
3104.01	Lehrmittel	11'012.60		13'000.00		12'641.82	
3118.01	Anschaffung Software	513.75		500.00		778.65	
3130.02	Telefon- und Internetgebühren	1'120.20		1'300.00		1'066.00	
3130.03	Porti	459.40		700.00		693.80	
3153.01	Unterhalt Hardware			200.00		44.90	
3158.01	Unterhalt Software	291.90		1'000.00		415.80	
3160.01	Miete und Pacht Liegenschaften	34'580.00		34'700.00		34'580.00	
3170.01	Spesen	1'906.60		2'000.00		1'897.50	
3170.08	Spesen FK Spezialunterricht			100.00			
3612.06	Interne Verrechnung Verwaltungsaufwand SF (0220.4612.06)	2'930.40		2'700.00		2'700.00	
3612.07	Interne Verrechnung Liegenschaft/Infrastruktur SF (0290.4612.07)	325.60		300.00		300.00	
3612.09	Interne Verrechnung Schulraum/Infrastruktur SF	9'000.00		9'000.00		9'000.00	
3893.01	Einlage	4'537.30				2'750.45	
4260.01	Verschiedene Rückerstattungen						1'044.75
4409.01	Interne Verrechnung Zinsen SF		5.90				5.25
4612.02	Schulgelder von anderen Gemeinden (Infrastruktur-/Betriebskosten)		73'000.00		73'000.00		73'523.20
29	Übriges Bildungswesen	11'991.25		12'300.00		13'870.00	
	Nettoaufwand		11'991.25		12'300.00		13'870.00
299	Bildung	11'991.25		12'300.00		13'870.00	
	Nettoaufwand		11'991.25		12'300.00		13'870.00
2990	Übrige Bildung	10'256.25		10'300.00		10'300.00	
3612.10	Spezialunterricht, Schulgelder (Infrastruktur-/Betriebskosten)	10'256.25		10'300.00		10'300.00	
2991	Erwachsenenbildung	1'735.00		2'000.00		3'570.00	
3636.07	Erwachsenenbildung, Raummieten	1'735.00		2'000.00		3'570.00	
3	Kultur, Sport und Freizeit, Kirche	1'724'114.35	361'082.01	1'839'195.00	408'900.00	1'778'056.52	416'212.76

12.2 Erfolgsrechnung

nach Funktionen

		Rechnung 2022		Budget 2022		Rechnung 2021	
		Aufwand	Ertrag	Aufwand	Ertrag	Aufwand	Ertrag
	Nettoaufwand		1'363'032.34		1'430'295.00		1'361'843.76
31	Kulturerbe	85'850.00	33'350.00	102'500.00	50'000.00	120'500.00	68'000.00
	Nettoaufwand		52'500.00		52'500.00		52'500.00
311	Museen und bildende Kunst	2'500.00		2'500.00		2'500.00	
	Nettoaufwand		2'500.00		2'500.00		2'500.00
3110	Museen und bildende Kunst	2'500.00		2'500.00		2'500.00	
3130.06	Mitglieder- und Verbandsbeiträge	2'500.00		2'500.00		2'500.00	
312	Denkmalpflege und Heimatschutz	83'350.00	33'350.00	100'000.00	50'000.00	118'000.00	68'000.00
	Nettoaufwand		50'000.00		50'000.00		50'000.00
3121	Schutzobjekte	83'350.00	33'350.00	100'000.00	50'000.00	118'000.00	68'000.00
3637.01	Beiträge	33'350.00		50'000.00		68'000.00	
3893.01	Einlage	50'000.00		50'000.00		50'000.00	
4893.01	Entnahme		33'350.00		50'000.00		68'000.00
32	Kultur, übrige	233'089.10	32'505.60	294'895.00	68'500.00	149'589.45	19'363.65
	Nettoaufwand		200'583.50		226'395.00		130'225.80
321	Bibliotheken	50'919.05		51'350.00		51'201.15	
	Nettoaufwand		50'919.05		51'350.00		51'201.15
3210	Bibliotheken	50'919.05		51'350.00		51'201.15	
3636.09	KKFG-Beitrag Regionalbibliothek Bödeli	50'919.05		51'350.00		51'201.15	
329	Kultur	182'170.05	32'505.60	243'545.00	68'500.00	98'388.30	19'363.65
	Nettoaufwand		149'664.45		175'045.00		79'024.65
3290	Übrige Kultur	124'965.75		120'345.00		78'505.90	
3000.09	Sitzungsgelder KUKO	1'680.00		3'900.00		840.00	
3050.01	AG-Beiträge AHV, IV, EO, ALV	38.75					
3053.01	AG-Beiträge Unfallversicherung	3.05					
3054.01	AG-Beiträge Familienausgleichskasse	9.00					
3055.01	AG-Beiträge Krankentaggeldversicherung	3.50					
3130.17	Bundesfeier inkl. Apéro	28'002.30		27'000.00		100.00	
3130.18	Volljährigkeitsfeier	594.95		500.00			

12.2 Erfolgsrechnung

nach Funktionen

		Rechnung 2022		Budget 2022		Rechnung 2021	
		Aufwand	Ertrag	Aufwand	Ertrag	Aufwand	Ertrag
3170.09	Kultur, Spesen KUKO	108.20		200.00		156.30	
3199.12	Kultur, Freier Kredit KUKO			400.00		660.60	
3635.02	Übrige Kulturförderung	17'502.00		8'000.00		420.00	
3636.10	Beiträge Saalmieten Vereine	700.00		4'000.00			
3636.11	KKFG-Beitrag Kunsthaus Interlaken	47'467.00		47'470.00		47'467.00	
3636.12	KKFG-Beitrag Interlaken Classics	21'575.00		21'575.00		21'580.00	
3636.13	KKFG-Beitrag Regionalkonferenz Oberland-Ost	7'282.00		7'300.00		7'282.00	
3291	Ehrungen	400.00	255.60	23'200.00	18'500.00	1'429.00	910.25
3000.16	Sitzungsgelder Anerkennungskommission			2'000.00		360.00	
3130.19	Ehrungen, Sekretariat	400.00		1'200.00		400.00	
3637.01	Beiträge			10'000.00			
3893.01	Einlage			10'000.00		669.00	
4632.01	Beiträge von Gemeinden und Gemeindeverbänden		255.60		8'500.00		910.25
4893.01	Entnahme				10'000.00		
3292	Kultur	56'804.30	32'250.00	100'000.00	50'000.00	18'453.40	18'453.40
3637.01	Beiträge	32'250.00		50'000.00		18'453.40	
3893.01	Einlage	24'554.30		50'000.00			
4893.01	Entnahme		32'250.00		50'000.00		18'453.40
33	Medien	1'270.00		1'300.00		905.00	
	Nettoaufwand		1'270.00		1'300.00		905.00
332	Massenmedien	1'270.00		1'300.00		905.00	
	Nettoaufwand		1'270.00		1'300.00		905.00
3320	Massenmedien	1'270.00		1'300.00		905.00	
3137.04	Steuern und Abgaben	1'270.00		1'300.00		905.00	
34	Sport und Freizeit	1'403'905.25	295'226.41	1'440'500.00	290'400.00	1'507'062.07	328'849.11
	Nettoaufwand		1'108'678.84		1'150'100.00		1'178'212.96
341	Sport	422'584.55		415'500.00		530'220.30	
	Nettoaufwand		422'584.55		415'500.00		530'220.30
3410	Sport	422'584.55		415'500.00		530'220.30	
3634.02	Bödelibad, Betriebs- und Altlastenbeitrag	248'127.10		249'000.00		257'324.55	
3634.03	Eissportzentrum Bödeli	70'791.00		71'300.00		69'596.00	

12.2 Erfolgsrechnung

nach Funktionen

		Rechnung 2022		Budget 2022		Rechnung 2021	
		Aufwand	Ertrag	Aufwand	Ertrag	Aufwand	Ertrag
3635.03	Infrastrukturkosten Eissportvereine	8'466.00		8'500.00		8'466.00	
3635.04	Infrastrukturbeitrag FCI	9'200.00		9'200.00		9'200.00	
3635.05	Ice Magic, Beitrag/Defizitbeitrag	8'000.00				100'000.00	
3636.14	Jugendförderung, Schulraumbenutzungsgebühren	22'120.45		16'000.00		28'268.75	
3636.15	Beiträge Jugendförderung	29'380.00		35'000.00		30'865.00	
3650.40	Wertberichtigung Beteiligungen VV an öffentlichen Unternehmungen	26'500.00		26'500.00		26'500.00	
342	Freizeit	981'320.70	295'226.41	1'025'000.00	290'400.00	976'841.77	328'849.11
	Nettoaufwand		686'094.29		734'600.00		647'992.66
3420	Freizeit	12'935.00		13'200.00		14'812.40	
3634.04	Regionalkonferenz Oberland-Ost, Bikerouten	1'110.00		1'200.00		1'112.40	
3636.01	Beiträge an private Organisationen ohne Erwerbszweck	11'825.00		12'000.00		13'700.00	
3421	Gemeindegärtnerei	707'511.80	267'224.00	718'500.00	285'400.00	711'738.59	316'030.10
3010.01	Löhne des Verwaltungs- und Betriebspersonals (Monatslohn)	454'499.35		452'100.00		448'035.70	
3050.01	AG-Beiträge AHV, IV, EO, ALV	28'908.30		29'000.00		28'781.55	
3052.01	AG-Beiträge Pensionskasse	38'317.80		39'000.00		38'011.80	
3053.01	AG-Beiträge Unfallversicherung	7'637.35		14'700.00		11'595.80	
3054.01	AG-Beiträge Familienausgleichskasse	6'720.30		7'200.00		7'136.55	
3055.01	AG-Beiträge Krankentaggeldversicherung	5'223.90		2'900.00		2'854.55	
3101.02	Betriebs-, Verbrauchs- und Produktionsmaterial	44'025.39		43'000.00		45'335.41	
3111.01	Anschaffung Maschinen, Geräte und Fahrzeuge	12'251.32		13'000.00		18'796.30	
3120.01	Ab-/Wasser, Energie, Heizmaterial, Kehricht	18'936.45		21'000.00		17'753.60	
3130.01	Dienstleistungen Dritter	1'515.50		1'000.00		3'195.00	
3130.02	Telefon- und Internetgebühren	60.00					
3134.01	Haftpflicht-/Sachversicherung	1'219.44		1'300.00		1'204.28	
3137.01	Liegenschaftssteuer und Schwellentelle	9.30		100.00		9.30	
3137.02	Motorfahrzeugsteuern	890.70		1'000.00		874.60	
3144.01	Baulicher Unterhalt	344.65		5'000.00		795.65	
3151.01	Unterhalt Maschinen, Geräte, Fahrzeuge, Werkzeuge	7'384.35		8'000.00		10'549.75	
3170.01	Spesen	47.70					
3300.60	Planmässige Abschreibungen Mobilien	9'800.00		10'000.00		9'800.00	
3900.01	Interne Verrechnung Material- und Warenbezüge			200.00			
3910.01	Interne Verrechnung Dienstleistungen	9'720.00		10'000.00		7'008.75	
3930.02	Interne Verrechnung Infrastruktur	60'000.00		60'000.00		60'000.00	
4240.01	Dienstleistungen für Dritte		84'147.50		95'000.00		61'836.75

12.2 Erfolgsrechnung

nach Funktionen

		Rechnung 2022		Budget 2022		Rechnung 2021	
		Aufwand	Ertrag	Aufwand	Ertrag	Aufwand	Ertrag
4250.01	Verkauf Pflanzen		6'091.00		7'000.00		6'485.60
4260.01	Verschiedene Rückerstattungen		2'075.00		1'000.00		22'153.00
4310.01	Aktivierbare Eigenleistungen auf Sachanlagen						50'141.50
4612.08	Interne Verrechnung SF (7201/7301.3612.08, 7301.3612.13 + 9630.3612.22)		4'000.00		7'000.00		4'000.00
4900.01	Interne Verrechnung Material- und Warenbezüge (6150.3900.01+1400.3900.02+0290/2170/3423/6191/6192/7)		16'755.00		13'000.00		
4910.03	Interne Verrechnung Dienstleistungen(6150.3910.01+0290/2170/3423/6191/6192/7792.3910.02+3422.3910.05)		154'155.50		162'400.00		171'413.25
3422	Parkanlagen und Wanderwege	212'341.10	28'002.41	237'490.00	5'000.00	206'689.33	12'819.01
3120.02	Öffentliche Brunnen, Wasser, Energie	24'317.75		17'500.00		16'845.40	
3120.03	Japanischer Garten, Wasser, Energie	7'277.60		6'500.00		6'871.35	
3130.01	Dienstleistungen Dritter	1'113.20		1'200.00		1'126.80	
3134.02	Japanischer Garten, Haftpflicht-/Sachversicherung	259.85		290.00		270.20	
3140.02	Japanischer Garten, Unterhalt	5'768.30		10'000.00		6'120.20	
3140.03	Kursaalgarten, Unterhalt			10'000.00			
3140.04	Baumpflege	48'329.60		60'000.00		42'942.13	
3149.02	Öffentliche Brunnen, Unterhalt	3'943.75		13'000.00		7'934.50	
3160.02	Japanischer Garten, Pacht	100.00		100.00		100.00	
3300.30	Planmässige Abschreibungen übrige Tiefbauten	43'385.55		44'500.00		56'211.25	
3300.40	Planmässige Abschreibungen Hochbauten			30'800.00			
3900.04	Öffentliche Brunnen, Interne Verrechnung Material- und Warenbezüge (3421.4900.01/6150.4900.02)			150.00			
3900.05	Englischer/Japanischer Garten, Interne Verrechnung Material- und Warenbezüge (3421.4900.01/6150.4900)	16'755.00		1'450.00			
3910.03	Öffentliche Brunnen, Interne Verrechnung Dienstleistungen (3421.4910.03/6150.4910.04)	19'450.50		10'000.00		10'115.00	
3910.04	Englischer/Japanischer Garten, Interne Verrechnung Dienstleistungen (3421.4910.03/6150.4910.04)	41'640.00		32'000.00		58'152.50	
4451.02	Höhematte, Anteil Jahresgewinn		28'002.41		5'000.00		12'819.01
3423	Kinderspielplätze	48'532.80		55'810.00		43'601.45	
3134.01	Haftpflicht-/Sachversicherung	167.30		160.00		154.20	
3149.01	Unterhalt	4'000.15		7'000.00		5'121.75	
3300.60	Planmässige Abschreibungen Mobilien	40'647.35		40'500.00		36'806.75	

12.2 Erfolgsrechnung

nach Funktionen

		Rechnung 2022		Budget 2022		Rechnung 2021	
		Aufwand	Ertrag	Aufwand	Ertrag	Aufwand	Ertrag
3900.03	Interne Verrechnung Material- und Warenbezüge (3421.4900.01/6150.4900.02)			150.00			
3910.02	Interne Verrechnung Dienstleistungen (3421.4910.03/6150.4910.04)	3'718.00		8'000.00		1'518.75	
4	Gesundheit Nettoaufwand	41'476.80	41'476.80	41'000.00	41'000.00	35'883.80	35'883.80
42	Ambulante Krankenpflege Nettoaufwand	600.00	600.00	600.00	600.00	600.00	600.00
421	Ambulante Krankenpflege Nettoaufwand	600.00	600.00	600.00	600.00	600.00	600.00
4210	Ambulante Krankenpflege	600.00		600.00		600.00	
3636.01	Beiträge an private Organisationen ohne Erwerbszweck	600.00		600.00		600.00	
43	Gesundheit Nettoaufwand	40'876.80	40'876.80	40'400.00	40'400.00	35'283.80	35'283.80
432	Krankheitsbekämpfung, übrige Nettoaufwand	2'830.50	2'830.50	3'000.00	3'000.00	2'783.00	2'783.00
4320	Krankheitsbekämpfung, übrige	2'830.50		3'000.00		2'783.00	
3636.01	Beiträge an private Organisationen ohne Erwerbszweck	2'830.50		3'000.00		2'783.00	
433	Schulgesundheitsdienst Nettoaufwand	36'736.35	36'736.35	36'000.00	36'000.00	31'214.75	31'214.75
4330	Schulgesundheitsdienst	19'049.35		16'800.00		13'768.75	
3050.01	AG-Beiträge AHV, IV, EO, ALV	932.05		800.00		670.80	
3054.01	AG-Beiträge Familienausgleichskasse	216.35		200.00		166.35	
3106.01	Medizinisches Material	490.95		300.00		94.60	
3136.01	Schularzt, Honorar	14'420.00		8'500.00		10'395.00	
3136.02	Lauskontrolle, Honorar	2'990.00		7'000.00		2'442.00	
4331	Schulzahnpflege	17'687.00		19'200.00		17'446.00	
3106.02	Aufklärung, Material	381.05		200.00		667.65	
3136.03	Aufklärung, Honorar	450.00		2'000.00			

12.2 Erfolgsrechnung

nach Funktionen

		Rechnung 2022		Budget 2022		Rechnung 2021	
		Aufwand	Ertrag	Aufwand	Ertrag	Aufwand	Ertrag
3136.04	Untersuchung	16'759.70		14'000.00		14'250.00	
3637.01	Beiträge	96.25		3'000.00		2'528.35	
434	Lebensmittelkontrolle	1'309.95		1'400.00		1'286.05	
	Nettoaufwand		1'309.95		1'400.00		1'286.05
4340	Lebensmittelkontrolle	1'309.95		1'400.00		1'286.05	
3632.06	Pilzkontrollen	1'309.95		1'400.00		1'286.05	
5	Soziale Sicherheit	5'321'544.22	535'315.44	5'613'270.00	441'670.00	5'129'546.63	492'740.87
	Nettoaufwand		4'786'228.78		5'171'600.00		4'636'805.76
53	Alter + Hinterlassene	1'438'800.75		1'485'600.00		1'428'375.25	
	Nettoaufwand		1'438'800.75		1'485'600.00		1'428'375.25
531	Alters- und Hinterlassenenversicherung AHV	83'459.15		80'000.00		72'836.10	
	Nettoaufwand		83'459.15		80'000.00		72'836.10
5310	Alters- und Hinterlassenenversicherung AHV	83'459.15		80'000.00		72'836.10	
3632.07	AHV-Zweigstelle Bödeli	83'459.15		80'000.00		72'836.10	
532	Ergänzungsleistungen AHV / IV	1'340'466.00		1'393'000.00		1'355'252.00	
	Nettoaufwand		1'340'466.00		1'393'000.00		1'355'252.00
5320	Ergänzungsleistungen AHV / IV	1'340'466.00		1'393'000.00		1'355'252.00	
3631.03	LAG, EL	1'340'466.00		1'393'000.00		1'355'252.00	
535	Leistungen an das Alter	14'875.60		12'600.00		287.15	
	Nettoaufwand		14'875.60		12'600.00		287.15
5350	Leistungen an das Alter	14'875.60		12'600.00		287.15	
3109.03	Altersprojekte	7'525.50		5'000.00			
3130.20	Altersweihnacht	7'350.10		7'600.00		287.15	
54	Familie und Jugend	648'175.80	500'012.54	565'800.00	396'000.00	628'983.99	486'460.07
	Nettoaufwand		148'163.26		169'800.00		142'523.92
541	Familienzulagen	22'107.00		34'000.00		37'109.00	
	Nettoaufwand		22'107.00		34'000.00		37'109.00

12.2 Erfolgsrechnung

nach Funktionen

		Rechnung 2022		Budget 2022		Rechnung 2021	
		Aufwand	Ertrag	Aufwand	Ertrag	Aufwand	Ertrag
5410	Familienzulagen	22'107.00		34'000.00		37'109.00	
3631.04	LAG, Familienzulagen Nichterwerbstätige	22'107.00		34'000.00		37'109.00	
544	Jugendschutz	26'875.60		26'800.00		24'368.20	
	Nettoaufwand		26'875.60		26'800.00		24'368.20
5440	Jugendschutz allgemein	5'490.70		5'000.00		4'271.40	
3109.04	Suchtprävention	1'151.70		2'000.00		1'687.40	
3130.21	Pro Juventute, Elternbriefe	4'339.00		3'000.00		2'584.00	
5444	Offene Kinder- und Jugendarbeit	21'384.90		21'800.00		20'096.80	
3632.08	Jugendarbeit Bödeli	21'384.90		21'800.00		20'096.80	
545	Leistungen an Familien	599'193.20	500'012.54	505'000.00	396'000.00	567'506.79	486'460.07
	Nettoaufwand		99'180.66		109'000.00		81'046.72
5450	Leistungen an Familien allgemein	599'193.20	500'012.54	495'000.00	396'000.00	547'372.10	466'325.38
3637.02	Betreuungsgutscheine	599'193.20		495'000.00		547'372.10	
4611.05	LAG, Rückerstattung		500'012.54		396'000.00		466'325.38
5451	Kinderkrippen und Kinderhorte					20'134.69	20'134.69
3636.19	Familienergänzende Kinderbetreuung,					20'134.69	
	Unterstützungsbeiträge						
4893.01	Entnahme						20'134.69
5458	Tageselternverein			10'000.00			
3636.01	Beiträge an private Organisationen ohne Erwerbszweck			10'000.00			
55	Arbeitslosigkeit	8'808.00		8'900.00		8'808.00	
	Nettoaufwand		8'808.00		8'900.00		8'808.00
559	Arbeitslosigkeit	8'808.00		8'900.00		8'808.00	
	Nettoaufwand		8'808.00		8'900.00		8'808.00
5590	Arbeitslosigkeit	8'808.00		8'900.00		8'808.00	
3636.16	Velostation SAH	8'808.00		8'900.00		8'808.00	
57	Sozialhilfe und Asylwesen	3'213'672.67	34'037.30	3'540'370.00	43'170.00	3'050'892.09	3'308.00

12.2 Erfolgsrechnung

nach Funktionen

		Rechnung 2022		Budget 2022		Rechnung 2021	
		Aufwand	Ertrag	Aufwand	Ertrag	Aufwand	Ertrag
	Nettoaufwand		3'179'635.37		3'497'200.00		3'047'584.09
572	Wirtschaftliche Hilfe	195.30	195.30	800.00	800.00	1'000.00	1'000.00
5722	Zuccotti-Fonds	195.30	195.30	800.00	800.00	1'000.00	1'000.00
3502.01	Einlage	195.30		800.00			
3637.01	Beiträge					1'000.00	
4409.01	Interne Verrechnung Zinsen SF		195.30		800.00		195.50
4502.01	Entnahme						804.50
579	Sozialhilfe	3'213'477.37	33'842.00	3'539'570.00	42'370.00	3'049'892.09	2'308.00
	Nettoaufwand		3'179'635.37		3'497'200.00		3'047'584.09
5790	Sozialhilfe	96'516.02	33'842.00	97'570.00	42'370.00	-11'376.96	7'500.00
3000.10	Sitzungsgelder Kommissionen	5'520.00		6'800.00		3'180.00	
3050.01	AG-Beiträge AHV, IV, EO, ALV	31.05					
3053.01	AG-Beiträge Unfallversicherung	2.50					
3054.01	AG-Beiträge Familienausgleichskasse	7.20					
3055.01	AG-Beiträge Krankentaggeldversicherung	2.80					
3090.01	Aus- und Weiterbildung	105.00		1'500.00			
3099.01	Personalanlass	176.75		280.00		116.70	
3100.01	Büromaterial	1'192.89		2'000.00		1'408.75	
3102.01	Drucksachen, Publikationen	1'148.88		1'000.00		1'731.04	
3103.01	Fachliteratur, Zeitschriften			100.00			
3110.01	Anschaffung Büromöbel und Geräte			1'000.00			
3130.01	Dienstleistungen Dritter			5'000.00			
3130.03	Porti	279.45		1'200.00		792.50	
3130.22	Stiftung Contact, Leistungsvereinbarung	15'000.00		15'000.00		15'000.00	
3150.01	Unterhalt Büromöbel und Geräte			500.00			
3170.01	Spesen			200.00			
3170.10	Spesen Kommissionen	54.30		100.00		400.60	
3199.13	Freier Kredit Kommissionen	900.00		900.00		1'455.10	
3632.09	Sozialdienst Region Jungfrau	62'805.20		52'700.00		-44'751.65	
3920.02	Interne Verrechnung Miete/Infrastruktur	5'840.00		5'840.00		5'840.00	
3930.01	Interne Verrechnung Betriebs- und Verwaltungskosten	3'450.00		3'450.00		3'450.00	
4260.01	Verschiedene Rückerstattungen		6'533.15		7'000.00		
4260.08	Gemeindebeitrag Sekretariat		19'808.85		27'870.00		
4260.09	Stiftung Contact, Leistungsvereinbarung, Gemeindebeiträge		7'500.00		7'500.00		7'500.00

12.2 Erfolgsrechnung

nach Funktionen

		Rechnung 2022		Budget 2022		Rechnung 2021	
		Aufwand	Ertrag	Aufwand	Ertrag	Aufwand	Ertrag
5799	Lastenausgleich Sozialhilfe	3'116'961.35		3'442'000.00		3'061'269.05	-5'192.00
3611.07	LAG, Sozialhilfe	3'116'961.35		3'442'000.00		3'061'269.05	
4611.05	LAG, Rückerstattung						-5'192.00
59	Hilfsaktionen Sozialhilfe	12'087.00	1'265.60	12'600.00	2'500.00	12'487.30	2'972.80
	Nettoaufwand		10'821.40		10'100.00		9'514.50
592	Hilfsaktionen im Inland	12'087.00	1'265.60	12'600.00	2'500.00	12'487.30	2'972.80
	Nettoaufwand		10'821.40		10'100.00		9'514.50
5920	Hilfsaktionen im Inland	12'087.00	1'265.60	12'600.00	2'500.00	12'487.30	2'972.80
3130.23	Beiträge Sozialhilfeorganisationen	9'321.40		8'600.00		8'015.00	
3632.10	Patenschaft Gemeinde Saxeten	1'500.00		1'500.00		1'500.00	
3636.17	Unterstützung Institutionen (Vergütung Altkleider Texaid)	1'265.60		2'500.00		2'972.30	
4636.01	Vergütung Altkleider Texaid		1'265.60		2'500.00		2'972.80
6	Verkehr und Nachrichtenübermittlung	3'826'995.89	2'288'198.09	4'168'120.00	2'273'850.00	3'933'763.68	2'177'539.96
	Nettoaufwand		1'538'797.80		1'894'270.00		1'756'223.72
61	Strassenverkehr	2'844'138.15	2'209'635.66	3'050'720.00	2'203'850.00	2'997'701.30	2'090'858.56
	Nettoaufwand		634'502.49		846'870.00		906'842.74
615	Gemeindestrassen	2'685'038.65	2'137'387.16	2'899'020.00	2'133'250.00	2'857'162.40	2'018'704.06
	Nettoaufwand		547'651.49		765'770.00		838'458.34
6150	Gemeindestrassen	2'058'639.76	160'508.30	2'207'720.00	203'450.00	2'004'884.99	110'727.35
3000.11	Sitzungsgelder BAUKO	9'360.00		10'000.00		8'400.00	
3010.01	Löhne des Verwaltungs- und Betriebspersonals (Monatslohn)	866'483.15		899'000.00		857'793.80	
3010.02	Löhne des Verwaltungs- und Betriebspersonals (Stundenlohn)	7'046.50					
3010.09	Taggelder Kranken-/Unfallversicherung und Erwerbssersatz	-4'066.00				-39'970.35	
3050.01	AG-Beiträge AHV, IV, EO, ALV	55'906.85		54'400.00		51'861.00	
3052.01	AG-Beiträge Pensionskasse	60'854.40		63'300.00		56'648.20	
3053.01	AG-Beiträge Unfallversicherung	14'691.45		27'700.00		21'047.60	
3054.01	AG-Beiträge Familienausgleichskasse	12'995.75		13'500.00		12'858.50	
3055.01	AG-Beiträge Krankentaggeldversicherung	10'051.90		5'400.00		5'168.80	
3090.01	Aus- und Weiterbildung	16'690.65		10'500.00		5'829.45	
3091.01	Personalwerbung	382.20		500.00		736.95	

12.2 Erfolgsrechnung

nach Funktionen

	Rechnung 2022		Budget 2022		Rechnung 2021	
	Aufwand	Ertrag	Aufwand	Ertrag	Aufwand	Ertrag
3099.01	Personalanlass	4'082.88	6'720.00		1'948.15	
3100.01	Büromaterial	1'230.29	2'500.00		2'239.55	
3101.03	Treibstoffe und Schmiermittel	52'132.45	45'000.00		48'247.61	
3101.05	Bau- und Unterhaltsmaterial	41'473.79	58'000.00		46'555.86	
3102.01	Drucksachen, Publikationen	8'068.83	5'000.00		1'155.54	
3103.01	Fachliteratur, Zeitschriften	683.50	700.00		379.90	
3110.01	Anschaffung Büromöbel und Geräte		1'500.00			
3111.01	Anschaffung Maschinen, Geräte und Fahrzeuge	14'064.00	14'000.00		16'094.55	
3112.01	Dienstkleider	14'734.80	20'000.00		7'000.38	
3113.01	Anschaffung Hardware	3'183.15	500.00			
3118.01	Anschaffung Software		500.00			
3119.04	Anschaffung Signalisation	13'623.35	15'000.00		7'887.85	
3119.05	Anschaffung Beflagung		5'000.00		2'547.80	
3120.04	Energie öffentliche Beleuchtung	44'346.55	60'000.00		45'942.75	
3130.01	Dienstleistungen Dritter	323.10	1'500.00		323.10	
3130.02	Telefon- und Internetgebühren	576.00	500.00		480.00	
3130.03	Porti		50.00		13.30	
3130.06	Mitglieder- und Verbandsbeiträge	350.00	1'000.00		560.00	
3130.24	Strassenmarkierungen	14'505.20	30'000.00		18'564.15	
3130.25	Winterdienst	30'714.25	35'000.00		54'979.15	
3131.01	Vorabklärung für Planung und Projektierung		2'000.00			
3134.01	Haftpflicht-/Sachversicherung	11'803.96	12'000.00		12'281.30	
3137.01	Liegenschaftssteuer und Schwellentelle	634.25	1'000.00		815.25	
3137.02	Motorfahrzeugsteuern	6'750.15	7'200.00		6'905.40	
3137.03	Schwerverkehrsabgabe	3'477.95	3'000.00		2'717.55	
3137.05	Kehricht öffentlicher Raum	3'366.80	14'000.00		4'780.20	
3141.01	Unterhalt Strassen und Verkehrswege	100'384.75	102'500.00		115'375.02	
3141.02	Unterhalt öffentliche Beleuchtung	121'817.60	90'000.00		100'771.15	
3141.03	Strassenentwässerung	132'900.00	132'900.00		132'900.00	
3149.03	Unterhalt Signale/Poller	980.05	3'000.00			
3149.04	Unterhalt Beflagung	2'970.50	3'000.00		101.45	
3151.01	Unterhalt Maschinen, Geräte, Fahrzeuge, Werkzeuge	62'967.54	60'000.00		62'723.88	
3153.01	Unterhalt Hardware	2'516.20	4'000.00		2'208.90	
3158.01	Unterhalt Software	398.70	400.00		398.70	
3170.01	Spesen	1'291.40	2'500.00		1'359.15	
3170.11	Spesen BAUKO		500.00		150.00	
3199.14	Freier Kredit BAUKO	1'550.00	1'550.00			
3300.10	Planmässige Abschreibungen Strassen und Verkehrswege	181'421.66	213'000.00		178'312.40	
3300.30	Planmässige Abschreibungen übrige Tiefbauten	45'958.85	50'800.00		50'797.10	

12.2 Erfolgsrechnung

nach Funktionen

		Rechnung 2022		Budget 2022		Rechnung 2021	
		Aufwand	Ertrag	Aufwand	Ertrag	Aufwand	Ertrag
3300.60	Planmässige Abschreibungen Mobilien	27'545.55		27'600.00		27'545.80	
3635.08	Winterbeleuchtung	1'057.60		25'000.00		16'239.15	
3636.02	Erlassene Gebühren/Kosten	100.26		500.00			
3900.01	Interne Verrechnung Material- und Warenbezüge			1'500.00			
3910.01	Interne Verrechnung Dienstleistungen	54'257.00		63'000.00		53'209.00	
4240.60	Dienstleistungen für Dritte (DS 6150)		48'286.31		95'000.00		46'654.05
4250.60	Verkauf Baumaterial (DS 6150)		1'263.42		1'000.00		1'789.10
4250.61	Verkauf Waren und Mobilien (DS 6150)						382.80
4260.60	Verschiedene Rückerstattungen (DS 6150)		11'569.67		15'000.00		18'437.65
4260.61	Entschädigung Beleuchtung Kantonsstrasse (DS 6150)		4'509.40		5'000.00		5'144.25
4260.62	Schadenersatz für defekte Signale (DS 6150)		1'423.55		500.00		1'000.00
4612.08	Interne Verrechnung SF (7201/7301.3612.08, 7301.3612.13 + 9630.3612.22)		20'981.20		16'000.00		6'014.25
4900.02	Interne Verrechnung Material- und Warenbezüge (1110/3421.3900.01+1400.3900.02+0290/2170/3423/6191/6 1				450.00		
4910.04	Interne Verrechnung DL (1110/3421.3910.01+0290/2170/3423/6191/6192/7792.".02+ 3422.".03/04+1400.".06)		72'474.75		70'500.00		31'305.25
6155	Parkplätze	608'759.14	1'930'536.81	651'100.00	1'848'800.00	635'744.61	1'662'741.61
3102.03	Parktickets und Parkkarten	3'219.70		4'000.00		4'130.15	
3113.01	Anschaffung Hardware			5'000.00		44.90	
3118.01	Anschaffung Software	430.80		5'000.00			
3119.07	Anschaffung Parkautomaten/Schrankenanlagen	20'070.55		10'000.00			
3120.05	Energie Parkautomaten/Schrankenanlagen	4'281.40		5'000.00		3'760.55	
3130.01	Dienstleistungen Dritter	13'463.65		20'000.00		81'257.05	
3130.04	Post- und Bankspesen	38'115.83		35'000.00		31'540.15	
3130.05	Bussen, Post- und Bankspesen	692.21		2'000.00		895.50	
3130.26	Betreuung Parkautomaten	59'738.40		70'000.00		60'341.50	
3134.01	Haftpflicht-/Sachversicherung	5'317.20		5'000.00		5'278.70	
3137.01	Liegenschaftssteuer und Schwellentelle	184.60		500.00		181.15	
3153.01	Unterhalt Hardware	570.80		2'000.00			
3158.01	Unterhalt Software	27'637.80		23'000.00		20'969.45	
3159.02	Unterhalt Parkautomaten/ Schrankenanlagen	28'880.44		30'000.00		32'218.33	
3160.01	Miete und Pacht Liegenschaften	132'151.40		170'000.00		152'772.05	
3160.03	Miete Parkhaus Migros	146'437.40		150'000.00		146'437.40	
3181.02	Bussen, tatsächliche Forderungsverluste	52'060.00		60'000.00		36'420.00	
3300.60	Planmässige Abschreibungen Mobilien	24'502.30		24'600.00		24'502.30	

12.2 Erfolgsrechnung

nach Funktionen

		Rechnung 2022		Budget 2022		Rechnung 2021	
		Aufwand	Ertrag	Aufwand	Ertrag	Aufwand	Ertrag
3612.11	Bussen netto, Anteile Vertragsgemeinden	51'004.66		30'000.00		34'995.43	
4240.02	Bussen, Dienstleistungen für Dritte		6'686.45		3'000.00		5'410.24
4240.03	Parkgebühren ohne MWST		850'469.82		700'000.00		668'184.47
4240.04	Parking Migros		105'883.26		140'000.00		96'048.96
4240.70	Parkgebühren mit MWST (DS 6155)		603'783.03		700'000.00		550'889.57
4240.71	Mietertrag Parkplätze (DS 6155)		26'700.87		15'800.00		14'994.20
4260.70	Verschiedene Rückerstattungen (DS 6155)		299.83				5'548.92
4270.01	Bussen		336'713.55		290'000.00		321'665.25
6156	Parkplatzersatzabgaben	17'639.75	46'342.05	40'200.00	81'000.00	216'532.80	245'235.10
3893.01	Einlage	17'639.75		40'200.00		216'532.80	
4200.02	Parkplatzersatzabgaben		17'560.00		40'000.00		216'500.00
4409.01	Interne Verrechnung Zinsen SF		79.75		200.00		32.80
4893.01	Entnahme		28'702.30		40'800.00		28'702.30
619	Strassen, übriges	159'099.50	72'248.50	151'700.00	70'600.00	140'538.90	72'154.50
	Nettoaufwand		86'851.00		81'100.00		68'384.40
6191	Werkhof	43'794.30	60'788.50	44'900.00	60'600.00	32'102.50	60'694.50
3101.01	Betriebs- und Verbrauchsmaterial			500.00			
3120.01	Ab-/Wasser, Energie, Heizmaterial, Kehricht	14'568.95		12'500.00		11'916.50	
3130.02	Telefon- und Internetgebühren	907.20		1'000.00		907.20	
3130.07	Sicherheitsdienst/Bewachung	8'470.20		8'500.00		8'470.20	
3134.01	Haftpflicht-/Sachversicherung	5'551.40		5'700.00		5'532.75	
3137.01	Liegenschaftssteuer und Schwellentelle	399.15		500.00		399.15	
3144.01	Baulicher Unterhalt	6'897.65		8'000.00		2'030.45	
3900.03	Interne Verrechnung Material- und Warenbezüge (3421.4900.01/6150.4900.02)			200.00			
3910.02	Interne Verrechnung Dienstleistungen (3421.4910.03/6150.4910.04)	6'999.75		8'000.00		2'846.25	
4260.01	Verschiedene Rückerstattungen		788.50		600.00		694.50
4930.02	Interne Verrechnung Infrastruktur		60'000.00		60'000.00		60'000.00
6192	Mehrzweckgebäude	115'305.20	11'460.00	106'800.00	10'000.00	108'436.40	11'460.00
3120.01	Ab-/Wasser, Energie, Heizmaterial, Kehricht	39'496.45		30'000.00		38'465.75	
3134.01	Haftpflicht-/Sachversicherung	3'252.85		3'400.00		3'270.05	
3137.01	Liegenschaftssteuer und Schwellentelle	261.10		600.00		261.10	
3144.01	Baulicher Unterhalt	13'735.10		14'000.00		7'880.25	
3300.40	Planmässige Abschreibungen Hochbauten	58'559.70		58'600.00		58'559.25	

12.2 Erfolgsrechnung

nach Funktionen

		Rechnung 2022		Budget 2022		Rechnung 2021	
		Aufwand	Ertrag	Aufwand	Ertrag	Aufwand	Ertrag
3900.03	Interne Verrechnung Material- und Warenbezüge (3421.4900.01/6150.4900.02)			200.00			
4470.01	Pacht- und Mietzinse Liegenschaften VV		8'400.00		8'500.00		8'400.00
4479.01	Rückerstattungen Nebenkosten		1'560.00				1'560.00
4612.01	Interne Verrechnung SF		1'500.00		1'500.00		1'500.00
62	Öffentlicher Verkehr	982'857.74	78'562.43	1'117'400.00	70'000.00	936'062.38	86'681.40
	Nettoaufwand		904'295.31		1'047'400.00		849'380.98
621	Bahninfrastruktur	6'373.60		30'500.00		16'997.10	
	Nettoaufwand		6'373.60		30'500.00		16'997.10
6210	Bahninfrastruktur	6'373.60		30'500.00		16'997.10	
3660.40	Planmässige Abschreibungen Investitionsbeiträge an öffentliche Unternehmungen	6'373.60		30'500.00		16'997.10	
622	Regionalverkehr	10'175.90		10'000.00		12'767.30	
	Nettoaufwand		10'175.90		10'000.00		12'767.30
6220	Regionalverkehr	10'175.90		10'000.00		12'767.30	
3634.01	Beiträge an öffentliche Unternehmungen					3'692.30	
3634.05	Moonliner Oberland Ost	1'150.90					
3634.06	Gästekarte öffentl. Verkehr	9'025.00		10'000.00		9'075.00	
629	Öffentlicher Verkehr	966'308.24	78'562.43	1'076'900.00	70'000.00	906'297.98	86'681.40
	Nettoaufwand		887'745.81		1'006'900.00		819'616.58
6290	Öffentlicher Verkehr	65'635.24	78'562.43	65'900.00	70'000.00	65'981.98	86'681.40
3130.06	Mitglieder- und Verbandsbeiträge	100.00		100.00			
3130.66	Tageskarten, Kauf (DS 6290)	64'995.27		65'000.00		65'041.35	
3133.66	Tageskarten, Informatik (Hosting) (DS 6290)	539.97		800.00		769.98	
3181.66	Tageskarten, tatsächliche Forderungsverluste (DS 6290)					170.65	
4250.66	Tageskarten, Verkauf (DS 6290)		78'562.43		70'000.00		86'681.40
6291	Gemeindeanteil Öffentlicher Verkehr	900'673.00		1'011'000.00		840'316.00	
3631.05	LAG, öffentlicher Verkehr	900'673.00		1'011'000.00		840'316.00	
7	Umweltschutz und Raumordnung	5'047'331.84	4'489'532.61	5'471'150.00	4'837'000.00	4'856'387.74	4'286'226.53
	Nettoaufwand		557'799.23		634'150.00		570'161.21

12.2 Erfolgsrechnung

nach Funktionen

		Rechnung 2022		Budget 2022		Rechnung 2021	
		Aufwand	Ertrag	Aufwand	Ertrag	Aufwand	Ertrag
72	Abwasserentsorgung	3'212'599.53	3'212'599.53	3'444'600.00	3'444'600.00	3'230'816.00	3'230'816.00
720	Abwasserentsorgung	3'212'599.53	3'212'599.53	3'444'600.00	3'444'600.00	3'230'816.00	3'230'816.00
7201	Abwasserentsorgung [Gemeindebetrieb]	3'212'599.53	3'212'599.53	3'444'600.00	3'444'600.00	3'230'816.00	3'230'816.00
3111.50	Anschaffung Maschinen, Geräte und Fahrzeuge (DS 7201)					6'323.25	
3120.50	Ab-/Wasser, Energie (DS 7201)	6'550.78		7'500.00		8'950.62	
3130.50	Diverse Entschädigungen (DS 7201)	59'788.92		65'000.00		56'867.60	
3132.50	GEP-Abklärungen (DS 7201)	64'605.06		40'000.00		37'852.70	
3132.51	Entschädigung Nachführung Werkkataster/Gewässerschutz (DS 7201)	33'114.49		28'000.00		22'327.60	
3134.50	Haftpflicht-/Sachversicherung (DS 7201)	7'235.50		8'000.00		7'836.42	
3137.01	Liegenschaftssteuer und Schwellentelle	275.35		500.00		321.75	
3143.50	Unterhalt (DS 7201)	72'702.36		80'000.00		118'939.37	
3170.50	Spesen (DS 7201)			200.00			
3181.50	Tatsächliche Forderungsverluste (DS 7201)	432.50		5'000.00		21'595.43	
3300.30	Planmässige Abschreibungen übrige Tiefbauten	276'285.73		304'700.00		275'064.00	
3409.01	Interne Verrechnung Zinsen SF	3'602.40		10'000.00		3'402.10	
3510.10	SF Werterhalt, Einlage (Wiederbeschaffungswert)	1'418'989.00		1'426'000.00		1'378'408.00	
3510.50	SF Werterhalt, Einlage (Anschlussgebühren)	266'764.85		250'000.00		183'086.75	
3612.06	Interne Verrechnung Verwaltungsaufwand SF (0220.4612.06)	60'318.00		69'400.00		59'389.20	
3612.07	Interne Verrechnung Liegenschaft/Infrastruktur SF (0290.4612.07)	6'702.00		7'700.00		6'598.80	
3612.08	Interne Verrechnung diverse SF (3421/6150.4612.08)	5'703.75		5'500.00		3'809.25	
3632.50	Betriebsbeitrag ARA (DS 7201)	635'470.45		773'200.00		481'403.28	
3632.51	Abgabe in Abwasserfonds (DS 7201)	226'397.30		185'500.00		182'201.00	
3660.20	Planmässige Abschreibungen Investitionsbeiträge an Gemeinden und Gemeindeverbände	47'384.88		66'200.00		43'813.80	
4240.50	Einmalige Anschlussgebühren (DS 7201)		266'764.85		250'000.00		199'815.50
4240.51	Grundgebühren (DS 7201)		849'650.56		820'000.00		830'267.19
4240.52	Verbrauchsgebühren (DS 7201)		1'648'205.20		1'850'000.00		1'758'132.16
4240.53	Grund-/Benützungsgebühren Eigene (DS 7201)		123'398.33		123'400.00		123'398.35
4240.54	Dienstleistungen (DS 7201)		213.60		300.00		325.00
4510.01	SF Werterhalt, Entnahme		323'670.61		370'900.00		318'877.80
4611.50	Beiträge Kanton (DS 7201)		696.38		30'000.00		
9010.01	SF, Ertragsüberschuss	20'276.21		112'200.00		332'625.08	

12.2 Erfolgsrechnung

nach Funktionen

		Rechnung 2022		Budget 2022		Rechnung 2021	
		Aufwand	Ertrag	Aufwand	Ertrag	Aufwand	Ertrag
73	Abfall	1'222'571.28	1'229'137.43	1'231'300.00	1'248'200.00	1'031'151.81	1'031'151.81
	Nettoertrag	6'566.15		16'900.00			
730	Abfall	1'222'571.28	1'229'137.43	1'231'300.00	1'248'200.00	1'031'151.81	1'031'151.81
	Nettoertrag	6'566.15		16'900.00			
7301	Abfall [Gemeindebetrieb]	1'164'465.63	1'164'465.63	1'183'200.00	1'183'200.00	1'031'151.81	1'031'151.81
3010.01	Löhne des Verwaltungs- und Betriebspersonals (Monatslohn)	206'972.15		230'000.00		201'816.80	
3010.09	Taggelder Kranken-/Unfallversicherung und Erwerbssersatz	-6'375.50				-67.25	
3050.01	AG-Beiträge AHV, IV, EO, ALV	12'765.55		14'700.00		12'976.80	
3052.01	AG-Beiträge Pensionskasse	15'021.00		16'700.00		14'727.60	
3053.01	AG-Beiträge Unfallversicherung	3'373.15		7'500.00		5'227.35	
3054.01	AG-Beiträge Familienausgleichskasse	2'967.30		3'700.00		3'217.40	
3055.01	AG-Beiträge Krankentaggeldversicherung	2'306.90		1'500.00		1'286.65	
3101.40	Betriebs-, Verbrauchs- und Produktionsmaterial (DS 7301)	20'153.66		20'000.00		14'724.95	
3102.40	Drucksachen, Publikationen (DS 7301)	6'258.08		7'000.00		5'715.75	
3111.40	Anschaffung Maschinen, Geräte und Fahrzeuge (DS 7301)	6'383.82		10'000.00		3'710.45	
3112.40	Dienstkleider (DS 7301)	204.69					
3113.40	Anschaffung Hardware (DS 7301)	14'168.00		18'000.00			
3118.40	Anschaffung Software (DS 7301)			500.00			
3130.02	Telefon- und Internetgebühren	48.00					
3130.27	Papiersammlungen	17'015.20		25'000.00		17'187.20	
3130.40	Gebühren AVAG und Sammlungen (DS 7301)	513'080.56		550'000.00		472'931.97	
3130.41	Altlastenuntersuchungen (DS 7301)			500.00			
3130.42	Bring- und Hol-Tag (DS 7301)	9'700.81		9'500.00			
3130.44	Diverse Entschädigungen (DS 7301)	9'803.75		11'000.00		8'905.55	
3134.40	Haftpflicht-/Sachversicherung (DS 7301)	2'006.72		2'100.00		1'972.69	
3137.02	Motorfahrzeugsteuern	1'680.30		2'000.00		1'680.30	
3137.03	Schwerverkehrsabgabe	6'463.95		7'000.00		6'725.35	
3151.40	Unterhalt Fahrzeuge, Maschinen (DS 7301)	36'674.30		15'000.00		7'698.92	
3153.40	Unterhalt Hardware (DS 7301)			500.00			
3158.40	Unterhalt Software (DS 7301)	3'511.08		1'000.00		1'266.85	
3161.40	Mieten, Benützungskosten Anlagen (DS 7301)	12'494.10		6'000.00			
3170.40	Spesen (DS 7301)	168.10		200.00		446.00	
3181.40	Tatsächliche Forderungsverluste (DS 7301)	241.41		1'000.00		1'125.43	
3300.30	Planmässige Abschreibungen übrige Tiefbauten	3'410.50		3'500.00		3'410.40	
3300.60	Planmässige Abschreibungen Mobilien	32'724.20		32'800.00		32'723.80	
3300.99	Planmässige Abschreibungen (bish. VV 8 J.)	39'173.15		39'200.00		39'173.05	

12.2 Erfolgsrechnung

nach Funktionen

		Rechnung 2022		Budget 2022		Rechnung 2021	
		Aufwand	Ertrag	Aufwand	Ertrag	Aufwand	Ertrag
3612.06	Interne Verrechnung Verwaltungsaufwand SF (0220.4612.06)	46'116.00		42'100.00		53'595.00	
3612.07	Interne Verrechnung Liegenschaft/Infrastruktur SF (0290.4612.07)	5'124.00		4'700.00		5'955.00	
3612.08	Interne Verrechnung diverse SF (3421/6150.4612.08)	7'447.50		4'500.00		1'451.25	
3612.12	Interne Verrechnung SF	1'500.00		1'500.00		1'500.00	
3612.13	Bring- und Hol-Tag, interne Verrechnung SF (1110.4612.01+3421/6150.4612.08)	3'938.00		7'000.00			
3612.14	Beitrag Tierkörperbeseitigung	26'514.90		22'500.00		19'131.75	
3612.18	Interne Verrechnung Gesamtertrag SF Abfall/Nicht-Monopol Abfall	64'671.80		65'000.00			
4240.40	Grundgebühren (DS 7301)		448'063.75		445'000.00		480'654.18
4240.41	Grundgebühren Nicht-Monopol (DS 7301)		27'162.00		25'000.00		
4240.42	AVAG (Sackgebühren) (DS 7301)		258'704.34		265'000.00		271'391.75
4240.43	Container (Andock- und Gewichtsgebühr) (DS 7301)		258'478.09		290'000.00		222'406.09
4240.44	Container (Andock- und Gewichtsgebühr) Nicht-Monopol (DS 7301)		34'152.00		28'000.00		
4240.45	Papiersammlungen, Altpapierverwertung (DS 7301)		41'828.83		15'000.00		27'641.39
4240.46	Dienstleistungen für Dritte (DS 7301)		21'154.84		15'000.00		17'225.90
4260.40	Bring- und Hol-Tag, Anteile Matten und Unterseen (DS 7301)		5'805.40		5'000.00		
4260.41	VetroSwiss/AVAG, VEG Glas (DS 7301)		5'250.23		7'200.00		5'614.60
4270.01	Bussen		930.00		500.00		1'490.00
4409.01	Interne Verrechnung Zinsen SF		378.55		1'700.00		337.00
4451.40	Erträge aus Beteiligungen VV (DS 7301)		2'593.45		2'500.00		2'532.40
4463.40	Dividende AVAG (DS 7301)		1'858.50		1'900.00		1'858.50
4612.11	Interne Verrechnung Gesamtaufwand SF Abfall/Nicht-Monopol Abfall		58'105.65		48'100.00		
9010.01	SF, Ertragsüberschuss	36'758.50				90'934.80	
9011.01	SF, Aufwandüberschuss				33'300.00		
7309	Abfall [Nicht-Monopol]	58'105.65	64'671.80	48'100.00	65'000.00		
3612.19	Interne Verrechnung Gesamtaufwand Nicht-Monopol Abfall/SF Abfall	58'105.65		48'100.00			
4612.12	Interne Verrechnung Gesamtertrag Nicht-Monopol Abfall/SF Abfall		64'671.80		65'000.00		
74	Verbauungen			40'000.00			
	Nettoaufwand				40'000.00		

12.2 Erfolgsrechnung

nach Funktionen

		Rechnung 2022		Budget 2022		Rechnung 2021	
		Aufwand	Ertrag	Aufwand	Ertrag	Aufwand	Ertrag
745	Naturgefahren			40'000.00			
	Nettoaufwand				40'000.00		
7450	Naturgefahren			40'000.00			
3132.06	Notfallplanung Naturgefahren			10'000.00			
3134.03	Stiftung Einsatzkosten der Gemeinden in a.o. Lagen			30'000.00			
76	Bekämpfung von Umweltverschmutzung	53'005.90		64'950.00		18'053.40	
	Nettoaufwand		53'005.90		64'950.00		18'053.40
769	Bekämpfung von Umweltverschmutzung	53'005.90		64'950.00		18'053.40	
	Nettoaufwand		53'005.90		64'950.00		18'053.40
7690	Bekämpfung von Umweltverschmutzung	53'005.90		64'950.00		18'053.40	
3000.12	Sitzungsgelder FK Energie	720.00		1'250.00		1'200.00	
3050.01	AG-Beiträge AHV, IV, EO, ALV	11.65					
3053.01	AG-Beiträge Unfallversicherung	0.95					
3054.01	AG-Beiträge Familienausgleichskasse	2.70					
3055.01	AG-Beiträge Krankentaggeldversicherung	1.05					
3130.28	Energiestadt	47'274.55		58'000.00		11'847.60	
3170.12	Spesen FK Energie			500.00			
3634.07	Regionalkonferenz Oberland-Ost, Energieberatung	4'995.00		5'200.00		5'005.80	
77	Übriger Umweltschutz	486'324.08	47'795.65	516'200.00	100'000.00	473'182.43	24'258.72
	Nettoaufwand		438'528.43		416'200.00		448'923.71
771	Friedhof und Bestattung	128'983.80		130'000.00		122'640.35	
	Nettoaufwand		128'983.80		130'000.00		122'640.35
7710	Friedhof und Bestattung allgemein	128'983.80		130'000.00		122'640.35	
3130.29	Bestattungskosten	20'134.50		10'000.00		19'776.05	
3632.11	Begräbnisgemeindeverband Gsteig-Interlaken	108'849.30		120'000.00		102'864.30	
779	Umweltschutz	357'340.28	47'795.65	386'200.00	100'000.00	350'542.08	24'258.72
	Nettoaufwand		309'544.63		286'200.00		326'283.36
7790	Umweltschutz	200.00		200.00		200.00	
3130.06	Mitglieder- und Verbandsbeiträge	200.00		200.00		200.00	

12.2 Erfolgsrechnung

nach Funktionen

		Rechnung 2022		Budget 2022		Rechnung 2021	
		Aufwand	Ertrag	Aufwand	Ertrag	Aufwand	Ertrag
7791	Öffentliche Toilettenanlagen	352'468.53	47'795.65	381'600.00	100'000.00	347'957.78	24'258.72
3101.01	Betriebs- und Verbrauchsmaterial	23'920.05		50'000.00		50'200.83	
3120.01	Ab-/Wasser, Energie, Heizmaterial, Kehricht	26'899.15		17'000.00		18'169.75	
3130.04	Post- und Bankspesen	1'006.93		2'500.00		453.40	
3130.07	Sicherheitsdienst/Bewachung	5'823.60		6'000.00		5'823.60	
3130.30	Reinigungsvertrag	222'732.20		200'000.00		195'281.40	
3130.31	Betreuung Gebührenautomaten	3'519.50		5'000.00		2'762.25	
3134.01	Haftpflicht-/Sachversicherung	1'566.80		1'700.00		1'610.35	
3137.01	Liegenschaftssteuer und Schwellentelle	1'464.05		1'400.00		1'359.50	
3144.01	Baulicher Unterhalt	16'606.65		45'000.00		24'579.30	
3161.01	Mieten, Benützungskosten Anlagen	2'126.50		6'000.00		1'960.40	
3300.40	Planmässige Abschreibungen Hochbauten	32'522.90		32'600.00		32'522.60	
3632.12	Reinigungsarbeiten WC Schlossareal	5'380.20		5'300.00		4'634.40	
3910.01	Interne Verrechnung Dienstleistungen	8'900.00		9'100.00		8'600.00	
4240.76	Benützungsgebühren Toilettenanlagen (DS 7791)		47'795.65		100'000.00		24'258.72
7792	Hundetoiletten	4'671.75		4'400.00		2'384.30	
3101.01	Betriebs- und Verbrauchsmaterial	4'671.75		4'000.00		2'384.30	
3900.03	Interne Verrechnung Material- und Warenbezüge (3421.4900.01/6150.4900.02)			200.00			
3910.02	Interne Verrechnung Dienstleistungen (3421.4910.03/6150.4910.04)			200.00			
79	Raumordnung	72'831.05		174'100.00	44'200.00	103'184.10	
	Nettoaufwand		72'831.05		129'900.00		103'184.10
790	Raumordnung	72'831.05		174'100.00	44'200.00	103'184.10	
	Nettoaufwand		72'831.05		129'900.00		103'184.10
7900	Raumordnung allgemein	25'656.05		81'900.00		55'907.10	
3132.01	Honorare externe Berater, Gutachter, Fachexperten etc.	2'599.65		50'000.00		17'471.20	
3132.07	Richtplan Energie Bödéli, Revision	392.65		10'000.00		7'376.25	
3320.90	Planmässige Abschreibungen immaterielle Anlagen	13'563.75		12'800.00		12'759.65	
3611.10	Gewässerrichtplan Lütshine, Entschädigung an Kanton	9'100.00		9'100.00		18'300.00	
7907	Regionalkonferenzen	47'175.00		48'000.00		47'277.00	
3634.08	Regionalkonferenz Oberland-Ost, Basisbeitrag	47'175.00		48'000.00		47'277.00	

12.2 Erfolgsrechnung

nach Funktionen

		Rechnung 2022		Budget 2022		Rechnung 2021	
		Aufwand	Ertrag	Aufwand	Ertrag	Aufwand	Ertrag
7909	Mehrwertabschöpfung - neurechtlich			44'200.00	44'200.00		
3510.01	SF Mehrwertabschöpfung, Einlage			39'700.00			
3701.01	Mehrwertabschöpfung Kantonsanteil, Weiterleitung			4'500.00			
4022.02	Mehrwertabschöpfung Gemeindeanteil				39'700.00		
4707.01	Mehrwertabschöpfung Kantonsanteil				4'500.00		
8	Volkswirtschaft	384'831.50	218'935.70	390'290.00	222'000.00	670'295.35	230'722.70
	Nettoaufwand		165'895.80		168'290.00		439'572.65
81	Landwirtschaft	7'424.80		7'700.00		7'427.40	
	Nettoaufwand		7'424.80		7'700.00		7'427.40
811	Verwaltung, Vollzug und Kontrolle	6'660.00		6'900.00		6'674.40	
	Nettoaufwand		6'660.00		6'900.00		6'674.40
8110	Verwaltung, Vollzug und Kontrolle	6'660.00		6'900.00		6'674.40	
3634.09	Regionalkonferenz Oberland-Ost, Landschaftsfonds	6'660.00		6'900.00		6'674.40	
814	Produktionsverbesserungen Pflanzen	764.80		800.00		753.00	
	Nettoaufwand		764.80		800.00		753.00
8140	Produktionsverbesserungen Pflanzen	764.80		800.00		753.00	
3632.13	Ackerbaustellenleitung	764.80		800.00		753.00	
82	Forstwirtschaft	40'242.85		56'500.00		58'144.80	
	Nettoaufwand		40'242.85		56'500.00		58'144.80
820	Forstwirtschaft	40'242.85		56'500.00		58'144.80	
	Nettoaufwand		40'242.85		56'500.00		58'144.80
8200	Forstwirtschaft	40'242.85		56'500.00		58'144.80	
3631.06	Unterhalt Schutzwaldpflege			16'000.00		17'893.25	
3632.14	Gemeindeverband für die Erhaltung der Wälder der Region Oberland	40'242.85		40'500.00		40'251.55	
84	Tourismus	304'325.90	13'568.00	320'540.00	21'000.00	495'866.45	34'289.95
	Nettoaufwand		290'757.90		299'540.00		461'576.50
840	Tourismus	304'325.90	13'568.00	320'540.00	21'000.00	495'866.45	34'289.95

12.2 Erfolgsrechnung

nach Funktionen

		Rechnung 2022		Budget 2022		Rechnung 2021	
		Aufwand	Ertrag	Aufwand	Ertrag	Aufwand	Ertrag
Nettoaufwand			290'757.90		299'540.00		461'576.50
8400	Tourismus	125'032.80	13'568.00	140'530.00	21'000.00	180'772.45	34'289.95
3101.06	Beschilderung Liegenschaften (gemäss Kurtaxenreglement)	4'089.80		8'000.00		42'433.45	
3130.32	Beziehungen zu ausländischen Orten	3'418.00		10'000.00		2'000.00	
3635.09	Interlaken Congress & Events AG	87'525.00		87'530.00		87'525.00	
3635.10	Weihnachtsmärkte					16'000.00	
3635.11	Swiss Economic Forum	30'000.00		35'000.00		32'814.00	
4260.12	Swiss Economic Forum, Anteile Matten und Unterseen		13'000.00		13'000.00		13'000.00
4260.13	Beschilderung Liegenschaften (gemäss Kurtaxenreglement)		568.00		8'000.00		21'289.95
8406	Regionaler Tourismus	179'293.10		180'010.00		315'094.00	
3130.06	Mitglieder- und Verbandsbeiträge	3'125.00		3'130.00		3'125.00	
3130.33	TOI Event-Koordination Bördeli	8'000.00				8'000.00	
3634.10	TOI (Tourismusorganisation Interlaken)	145'875.00		145'880.00		291'750.00	
3635.12	Beiträge Wirtschafts-/Tourismusförderung	22'293.10		31'000.00		12'219.00	
85	Industrie, Gewerbe, Handel	32'837.95	1'600.00	5'550.00	1'000.00	108'856.70	
Nettoaufwand			31'237.95		4'550.00		108'856.70
850	Industrie, Gewerbe, Handel	32'837.95	1'600.00	5'550.00	1'000.00	108'856.70	
Nettoaufwand			31'237.95		4'550.00		108'856.70
8500	Industrie, Gewerbe, Handel		1'600.00		1'000.00	42'487.00	
3635.17	IMU-Gutscheinkarte					42'487.00	
4451.01	Erträge aus Beteiligungen VV		1'600.00		1'000.00		
8506	Regionale Wirtschaftsförderung	32'837.95		5'550.00		66'369.70	
3000.13	Sitzungsgelder WTK	2'220.00		4'500.00		2'850.00	
3050.01	AG-Beiträge AHV, IV, EO, ALV	21.35					
3053.01	AG-Beiträge Unfallversicherung	1.75					
3054.01	AG-Beiträge Familienausgleichskasse	4.95					
3055.01	AG-Beiträge Krankentaggeldversicherung	1.90					
3170.13	Spesen WTK	138.00		600.00		642.20	
3199.15	Freier Kredit WTK	450.00		450.00		877.50	
3635.01	Beiträge an private Unternehmungen	10'000.00					
3635.16	Verein Standortförderung Wirtschaftsraum Interlaken-Jungfrau	20'000.00				62'000.00	

12.2 Erfolgsrechnung

nach Funktionen

		Rechnung 2022		Budget 2022		Rechnung 2021	
		Aufwand	Ertrag	Aufwand	Ertrag	Aufwand	Ertrag
87	Brennstoffe und Energie		203'767.70		200'000.00		196'432.75
	Nettoertrag	203'767.70		200'000.00		196'432.75	
871	Elektrizität		203'767.70		200'000.00		196'432.75
	Nettoertrag	203'767.70		200'000.00		196'432.75	
8710	Elektrizität allgemein		203'767.70		200'000.00		196'432.75
4462.01	Abgeltung IBI		203'767.70		200'000.00		196'432.75
9	Finanzen und Steuern	7'136'874.29	23'625'869.48	5'623'760.00	22'971'915.00	6'724'475.73	23'296'309.44
	Nettoertrag	16'488'995.19		17'348'155.00		16'571'833.71	
91	Steuern	1'318'774.04	19'587'164.60	1'026'100.00	18'855'000.00	698'402.22	18'234'030.21
	Nettoertrag	18'268'390.56		17'828'900.00		17'535'627.99	
910	Steuern	1'318'774.04	19'587'164.60	1'026'100.00	18'855'000.00	698'402.22	18'234'030.21
	Nettoertrag	18'268'390.56		17'828'900.00		17'535'627.99	
9100	Allgemeine Gemeindesteuern	596'779.75	15'382'277.15	190'000.00	14'719'000.00	-210'876.60	14'353'865.50
3180.01	Wertberichtigungen auf Forderungen	400'000.00				-377'000.00	
3181.01	Tatsächliche Forderungsverluste	193'113.55		180'000.00		161'343.50	
3181.03	Forderungsverzichte	3'666.20		10'000.00		4'779.90	
4000.01	Einkommenssteuern		9'830'708.45		9'900'000.00		9'977'054.50
4000.20	Nachsteuern und Bussen		49'527.60		30'000.00		126'682.20
4000.40	Aktive Steuerauscheidungen Einkommenssteuern		720'124.95		870'000.00		687'800.55
4000.50	Passive Steuerauscheidungen Einkommenssteuern		-358'630.00		-330'000.00		-256'388.00
4000.60	Pauschale Steueranrechnungen natürliche Personen		-5'652.05		-5'000.00		-5'257.20
4001.01	Vermögenssteuern		1'536'367.10		1'230'000.00		1'371'130.90
4001.40	Aktive Steuerauscheidungen Vermögenssteuern		157'276.55		120'000.00		92'051.75
4001.50	Passive Steuerauscheidungen Vermögenssteuern		-132'964.40		-100'000.00		-87'733.55
4002.01	Quellensteuern		881'033.05		550'000.00		419'563.45
4002.10	Quellensteuern ausserhalb der Ertragsabrechnung (BGSA)		1'529.00		2'000.00		1'357.70
4010.01	Gewinnsteuern		1'764'922.50		2'300'000.00		-1'096'899.50
4010.40	Aktive Steuerauscheidungen Gewinnsteuern		1'560'406.10		950'000.00		1'423'557.20
4010.50	Passive Steuerauscheidungen Gewinnsteuern		-1'792'937.10		-290'000.00		-600'031.30
4010.70	Rückstellungen für Steuerteilungen juristische Personen		1'140'000.00		-600'000.00		2'170'000.00
4011.01	Kapitalsteuern		39'920.05		35'000.00		81'137.90
4011.40	Aktive Steuerauscheidungen Kapitalsteuern		4'258.15		30'000.00		18'051.40
4011.50	Passive Steuerauscheidungen Kapitalsteuern		-26'686.35		-8'000.00		-7'770.40

12.2 Erfolgsrechnung

nach Funktionen

		Rechnung 2022		Budget 2022		Rechnung 2021	
		Aufwand	Ertrag	Aufwand	Ertrag	Aufwand	Ertrag
4019.01	Holdingssteuern		-117.35				4'223.80
4029.01	Eingang abgeschriebene Steuern		13'190.90		35'000.00		35'334.10
9101	Sondersteuern	1'679.00	859'802.35	4'500.00	582'500.00	266'646.30	590'561.75
3180.01	Wertberichtigungen auf Forderungen	150.00				-3'850.00	
3181.01	Tatsächliche Forderungsverluste	1'529.00		4'500.00		270'496.30	
4000.80	Lotteriegewinnsteuern				2'000.00		
4022.01	Grundstückgewinnsteuern		568'252.35		360'000.00		314'106.15
4022.10	Sonderveranlagungen		290'528.55		220'000.00		276'161.65
4029.01	Eingang abgeschriebene Steuern		1'021.45		500.00		293.95
9102	Liegenschaftssteuern	-4'044.51	2'594'825.30	1'000.00	2'700'500.00	-55'078.34	2'565'292.10
3180.01	Wertberichtigungen auf Forderungen	-4'000.00				-59'000.00	
3181.01	Tatsächliche Forderungsverluste	-44.51		1'000.00		3'921.66	
4021.01	Liegenschaftssteuern		2'594'825.30		2'700'000.00		2'565'292.10
4029.01	Eingang abgeschriebene Steuern				500.00		
9103	Hundetaxe	500.00	26'400.00	600.00	23'000.00	100.00	26'700.00
3181.01	Tatsächliche Forderungsverluste	500.00		500.00		100.00	
3181.03	Forderungsverzichte			100.00			
4033.01	Hundetaxe		26'400.00		23'000.00		26'700.00
9105	Tourismusabgabe	498'353.50	498'353.50	450'000.00	450'000.00	485'361.20	485'361.20
3636.18	TFA, Weiterleitung Erträge an TOI	498'353.50		450'000.00		485'361.20	
4039.01	TFA, Erträge		498'353.50		450'000.00		485'361.20
9106	Schwellentelle	225'506.30	225'506.30	380'000.00	380'000.00	212'249.66	212'249.66
3612.15	Schwellentelle, Ablieferung an Schwellenkorporation Bödeli Süd	225'506.30		380'000.00		212'249.66	
4039.02	Schwellentelle		225'506.30		380'000.00		212'249.66
93	Finanz- und Lastenausgleich	2'652'248.00	144'227.00	2'613'000.00	140'000.00	3'106'480.00	137'876.00
	Nettoaufwand		2'508'021.00		2'473'000.00		2'968'604.00
930	Finanz- und Lastenausgleich	2'652'248.00	144'227.00	2'613'000.00	140'000.00	3'106'480.00	137'876.00
	Nettoaufwand		2'508'021.00		2'473'000.00		2'968'604.00
9300	Finanz- und Lastenausgleich	2'652'248.00	144'227.00	2'613'000.00	140'000.00	3'106'480.00	137'876.00
3621.60	LAG, neue Aufgabenteilung	1'047'502.00		1'037'000.00		1'013'438.00	

12.2 Erfolgsrechnung

nach Funktionen

		Rechnung 2022		Budget 2022		Rechnung 2021	
		Aufwand	Ertrag	Aufwand	Ertrag	Aufwand	Ertrag
3622.70	Disparitätenabbau	1'604'746.00		1'576'000.00		2'093'042.00	
4621.60	Soziodemografischer Zuschuss		144'227.00		140'000.00		137'876.00
95	Ertragsanteile, übrige		587'454.55		560'000.00		531'549.25
	Nettoertrag	587'454.55		560'000.00		531'549.25	
950	Ertragsanteile, übrige		587'454.55		560'000.00		531'549.25
	Nettoertrag	587'454.55		560'000.00		531'549.25	
9500	Ertragsanteile, übrige		587'454.55		560'000.00		531'549.25
4024.01	Erbschafts- und Schenkungssteuern		61'054.05		60'000.00		20'469.65
4600.01	Ertragsanteile an direkter Bundessteuer		526'400.50		500'000.00		511'079.60
96	Vermögens- und Schuldenverwaltung	1'209'899.96	2'378'556.88	994'960.00	1'530'960.00	1'222'627.51	1'990'037.28
	Nettoertrag	1'168'656.92		536'000.00		767'409.77	
961	Zinsen	145'400.60	596'949.25	187'900.00	544'400.00	140'901.35	586'798.25
	Nettoertrag	451'548.65		356'500.00		445'896.90	
9610	Zinsen	145'400.60	596'949.25	187'900.00	544'400.00	140'901.35	586'798.25
3181.06	Verzugszins Steuern, tatsächliche Forderungsverluste	3'586.65		6'000.00		15'873.90	
3181.07	Verzugszins Steuern, Forderungsverzichte			100.00		74.55	
3401.01	Zinsen kurzfristige Finanzverbindlichkeiten	63'350.00					
3406.01	Zinsen langfristige Finanzverbindlichkeiten	69'540.00		159'000.00		111'900.00	
3409.02	Interne Verrechnung Zinsen SF (1403/2199/5722/6156/7201/7301.4409.01)	670.15		2'800.00		644.60	
3499.01	Vergütungszinsen Steuern	8'253.80		20'000.00		12'408.30	
4401.01	Zinsen Forderungen und Kontokorrente		8'425.95				28.20
4401.02	Verzugszinsen Steuern		60'304.45		20'000.00		64'344.85
4409.02	Interne Verrechnung Zinsen SF (1626/7201/7301/9630.3409.01)		169'094.25		173'800.00		167'186.20
4420.01	Dividenden		599.00		600.00		607.00
4450.01	Erträge aus Darlehen VV		1'000.00				500.00
4451.01	Erträge aus Beteiligungen VV		357'525.60		350'000.00		354'132.00
963	Liegenschaften des Finanzvermögens	1'140'801.88	1'781'107.63	803'760.00	986'560.00	1'011'566.73	1'403'239.03
	Nettoertrag	640'305.75		182'800.00		391'672.30	
9630	Liegenschaften des Finanzvermögens SF	1'122'550.93	1'122'550.93	778'160.00	778'160.00	1'004'282.68	1'004'282.68

12.2 Erfolgsrechnung

nach Funktionen

	Rechnung 2022		Budget 2022		Rechnung 2021	
	Aufwand	Ertrag	Aufwand	Ertrag	Aufwand	Ertrag
3010.03 Löhne des Verwaltungs- und Betriebspersonals (Entschädigungen)	4'689.60		5'000.00		4'689.60	
3050.01 AG-Beiträge AHV, IV, EO, ALV	303.00		350.00		302.40	
3053.01 AG-Beiträge Unfallversicherung	36.00		70.00		48.35	
3054.01 AG-Beiträge Familienausgleichskasse	70.20		90.00		75.00	
3055.01 AG-Beiträge Krankentaggeldversicherung	55.20		40.00		30.00	
3409.01 Interne Verrechnung Zinsen SF			163'800.00			
3409.03 Interne Verrechnung Zinsen SF / 9630	165'491.85				163'784.10	
3430.01 Baulicher Unterhalt / 9630	617'347.50		240'000.00		462'293.40	
3431.01 Reinigungs-/Verbrauchsmaterial / 9630			200.00		116.00	
3431.02 Anschaffung Maschinen, Geräte und Fahrzeuge / 9630	7'281.05		20'000.00		70'980.10	
3431.03 Dienstleistungen Dritter / 9630	7'177.75		1'200.00		18'309.50	
3431.04 Unterhalt Maschinen, Geräte und Fahrzeuge / 9630	7'963.90		10'000.00			
3439.01 Wasser, Energie, Heizmaterial / 9630	32'450.36		32'000.00		26'353.24	
3439.02 Abwasser, Kehricht / 9630	9'120.59		10'000.00		9'476.21	
3439.03 Liegenschaftssteuer und Schwellentelle			8'500.00			
3439.04 Haftpflicht-/Sachversicherung / 9630	8'148.80		9'000.00		8'752.67	
3439.05 Liegenschaftssteuer und Schwellentelle / 9630	7'879.70				8'335.25	
3441.01 Wertberichtigung / 9630			17'800.00		17'780.00	
3612.06 Interne Verrechnung Verwaltungsaufwand SF (0220.4612.06)			24'100.00			
3612.07 Interne Verrechnung Liegenschaft/Infrastruktur SF (0290.4612.07)			2'700.00			
3612.08 Interne Verrechnung diverse SF (3421/6150.4612.08)			7'000.00			
3612.20 Interne Verrechnung Verwaltungsaufwand SF (0220.4612.06) / 9630	50'274.00				59'049.00	
3612.21 Interne Verrechnung Liegenschaft/Infrastruktur SF (0290.4612.07) / 9630	5'586.00				6'561.00	
3612.22 Interne Verrechnung diverse SF (3421/6150.4612.08) / 9630	7'891.95				4'753.75	
3893.01 Einlage			127'000.00			
3893.02 Einlage / 9630	154'596.50				127'058.00	
4430.01 Mietzinse				416'500.00		
4430.04 Mietzinse / 9630		230'839.60				216'750.50
4439.01 Rückerstattungen Nebenkosten / 9630		21'295.53		41'000.00		28'909.77
4439.02 Verschiedene Rückerstattungen / 9630		8'210.70		1'000.00		30'195.20
4893.01 Entnahme				240'000.00		
4893.02 Entnahme / 9630		617'347.50				462'293.40
9010.01 SF, Ertragsüberschuss			99'310.00			
9010.02 SF, Ertragsüberschuss / 9630	36'186.98				15'535.11	

12.2 Erfolgsrechnung

nach Funktionen

		Rechnung 2022		Budget 2022		Rechnung 2021	
		Aufwand	Ertrag	Aufwand	Ertrag	Aufwand	Ertrag
9011.01	SF, Aufwandüberschuss				79'660.00		
9011.02	SF, Aufwandüberschuss / 9630		244'857.60				266'133.81
9631	Liegenschaften des Finanzvermögens		413'700.00				114'464.00
4443.01	Marktwertanpassungen Liegenschaften		413'700.00				114'464.00
9632	Grundstücke des Finanzvermögens	18'250.95	244'856.70	25'600.00	208'400.00	7'284.05	284'492.35
3132.01	Honorare externe Berater, Gutachter, Fachexperten etc.	11'233.45		20'000.00		559.50	
3439.03	Liegenschaftssteuer und Schwellentelle	7'017.50		5'600.00		6'724.55	
4430.01	Mietzinse		1'560.00		1'600.00		1'560.00
4430.02	Pachtzinse		6'638.50		6'600.00		6'638.50
4430.03	Baurechtszinse		202'223.15		200'200.00		201'502.95
4443.03	Marktwertanpassungen Baurechtszinse		34'435.05				74'790.90
969	Finanzvermögen	-76'302.52	500.00	3'300.00		70'159.43	
	Nettoaufwand				3'300.00		70'159.43
	Nettoertrag	76'802.52					
9690	Finanzvermögen	-76'302.52	500.00	3'300.00		70'159.43	
3180.01	Wertberichtigungen auf Forderungen	-79'000.00				57'168.35	
3181.01	Tatsächliche Forderungsverluste	1'885.48		3'300.00		6'236.08	
3440.01	Wertberichtigungen Finanzanlagen	812.00				6'755.00	
4410.01	Gewinne aus Verkäufen von Aktien und Anteilscheinen FV		500.00				
97	Rückverteilungen		4'466.45		4'000.00		1'555.30
	Nettoertrag	4'466.45		4'000.00		1'555.30	
971	Rückverteilungen aus CO2-Abgabe		4'466.45		4'000.00		1'555.30
	Nettoertrag	4'466.45		4'000.00		1'555.30	
9710	Rückverteilung aus CO2-Abgabe		4'466.45		4'000.00		1'555.30
4699.10	Rückverteilung CO2 Abgabe		4'466.45		4'000.00		1'555.30
99	Nicht aufgeteilte Posten	1'955'952.29	924'000.00	989'700.00	1'881'955.00	1'696'966.00	2'401'261.40
	Nettoaufwand		1'031'952.29				
	Nettoertrag			892'255.00		704'295.40	
990	Nicht aufgeteilte Posten	1'955'952.29		989'700.00		989'659.25	
	Nettoaufwand		1'955'952.29		989'700.00		989'659.25

12.2 Erfolgsrechnung

nach Funktionen

		Rechnung 2022		Budget 2022		Rechnung 2021	
		Aufwand	Ertrag	Aufwand	Ertrag	Aufwand	Ertrag
9900	Nicht aufgeteilte Posten, Art. 84 GV	966'292.74					
3894.01	Zusätzliche Abschreibungen VV, nicht zugeteilt	966'292.74					
9901	Abschreibung bestehendes Verwaltungsvermögen	989'659.55		989'700.00		989'659.25	
3300.99	Planmässige Abschreibungen (bish. VV 8 J.)	989'659.55		989'700.00		989'659.25	
995	Neutrale Aufwendungen und Erträge		924'000.00		924'000.00	707'306.75	1'631'306.75
	Nettoertrag	924'000.00		924'000.00		924'000.00	
9950	Neutrale Aufwendungen und Erträge		924'000.00		924'000.00	707'306.75	1'631'306.75
3896.01	Schwankungsreserve, Einlage					707'306.75	
4896.03	Neubewertungsreserve, Auflösung		924'000.00		924'000.00		1'631'306.75
999	Abschluss				957'955.00		769'954.65
	Nettoertrag			957'955.00		769'954.65	
9990	Abschluss				957'955.00		769'954.65
9001.01	Aufwandüberschuss				957'955.00		769'954.65

12.3 Erfolgsrechnung

nach Sachgruppen

		Rechnung 2022		Budget 2022		Rechnung 2021	
		Aufwand	Ertrag	Aufwand	Ertrag	Aufwand	Ertrag
	Erfolgsrechnung	36'768'443.58	36'768'443.58	36'557'450.00	36'557'450.00	36'774'490.65	36'774'490.65
3	Aufwand	36'675'221.89		36'345'940.00		36'335'395.66	
30	Personalaufwand	6'669'868.45		6'714'510.00		6'574'627.74	
300	Behörden und Kommissionen	453'274.40		489'500.00		474'349.80	
3000	Löhne, Tag- und Sitzungsgelder an Behörden und Kom..	453'274.40		489'500.00		474'349.80	
3000.01	Sitzungsgelder					1'500.00	
3000.02	Sitzungsgelder GGR	10'980.00		22'000.00		15'120.00	
3000.03	Sitzungsgelder GPK	3'410.00		7'000.00		4'640.00	
3000.04	Entschädigungen Wahlausschuss	1'620.00		1'800.00			
3000.05	Entschädigung Gemeinderat	396'929.40		397'000.00		398'549.80	
3000.06	Sitzungsgelder FIKO	6'090.00		7'000.00		5'055.00	
3000.07	Sitzungsgelder SIKO	2'880.00		3'000.00		2'820.00	
3000.08	Sitzungsgelder FK Spezialunterricht	360.00		750.00			
3000.09	Sitzungsgelder KUKO	1'680.00		3'900.00		840.00	
3000.10	Sitzungsgelder Kommissionen	5'520.00		6'800.00		3'180.00	
3000.11	Sitzungsgelder BAUKO	9'360.00		10'000.00		8'400.00	
3000.12	Sitzungsgelder FK Energie	720.00		1'250.00		1'200.00	
3000.13	Sitzungsgelder WTK	2'220.00		4'500.00		2'850.00	
3000.14	Sitzungsgelder Abstimmungskommission	9'945.00		17'500.00		10'440.00	
3000.15	Sitzungsgelder nicht ständige Kommissionen	1'560.00		5'000.00		1'195.00	
3000.16	Sitzungsgelder Anerkennungskommission			2'000.00		360.00	
3000.17	Funktionsentschädigungen					18'200.00	
301	Löhne des Verwaltungs- und Betriebspersonals	5'119'928.35		5'115'900.00		4'916'846.20	
3010	Löhne des Verwaltungs- und Betriebspersonals	5'119'928.35		5'115'900.00		4'916'846.20	
3010.01	Löhne des Verwaltungs- und Betriebspersonals (Monatsloh..	4'507'958.35		4'559'600.00		4'484'866.35	
3010.02	Löhne des Verwaltungs- und Betriebspersonals (Stundenlo..	663'158.65		602'300.00		571'902.40	
3010.03	Löhne des Verwaltungs- und Betriebspersonals (Entschädi..	14'889.60		14'000.00		13'689.60	
3010.04	Gleitzeitguthaben	11'000.00				15'000.00	
3010.05	Ferienguthaben			-60'000.00		-70'000.00	
3010.09	Taggelder Kranken-/Unfallversicherung und Erwerbbersatz	-77'078.25				-98'612.15	
305	Arbeitgeberbeiträge	948'440.35		969'350.00		923'086.45	

12.3 Erfolgsrechnung

nach Sachgruppen

		Rechnung 2022		Budget 2022		Rechnung 2021	
		Aufwand	Ertrag	Aufwand	Ertrag	Aufwand	Ertrag
3050	AG-Beitr.AHV,IV,EO,ALV,Verwaltungskosten	349'055.30		352'550.00		340'426.10	
3050.01	AG-Beiträge AHV, IV, EO, ALV	349'055.30		352'550.00		340'426.10	
3052	AG-Beiträge an Pensionskassen	403'442.90		414'840.00		400'996.50	
3052.01	AG-Beiträge Pensionskasse	403'442.90		414'840.00		400'996.50	
3053	AG-Beiträge an Unfallversicherungen	52'915.85		78'070.00		63'649.90	
3053.01	AG-Beiträge Unfallversicherung	52'915.85		78'070.00		63'649.90	
3054	AG-Beiträge an Familienausgleichskasse	81'608.45		88'410.00		84'888.65	
3054.01	AG-Beiträge Familienausgleichskasse	81'608.45		88'410.00		84'888.65	
3055	AG-Beiträge an Krankentaggeldvers.	61'417.85		35'480.00		33'125.30	
3055.01	AG-Beiträge Krankentaggeldversicherung	61'417.85		35'480.00		33'125.30	
309	Übriger Personalaufwand	148'225.35		139'760.00		260'345.29	
3090	Aus- und Weiterbildung des Personals	79'707.90		73'400.00		117'635.27	
3090.01	Aus- und Weiterbildung	79'707.90		73'400.00		117'635.27	
3091	Personalwerbung	48'876.50		31'500.00		18'667.65	
3091.01	Personalwerbung	48'876.50		31'500.00		18'667.65	
3099	Übriger Personalaufwand	19'640.95		34'860.00		124'042.37	
3099.01	Personalanlass	13'886.95		23'860.00		11'455.40	
3099.02	REKA-Checks	5'754.00		11'000.00		8'900.00	
3099.03	Kosten Einsätze z.G. Gemeinden					11'916.25	
3099.04	Kosten Einsätze z.G. Veranstalter					68'596.77	
3099.05	Kosten Einsätze Corona					16'304.65	
3099.06	ZSO Jungfrau, Kosten Einsätze Katastrophen/Notlagen					6'869.30	
31	Sach- und übriger Betriebsaufwand	7'034'145.49		7'298'635.00		6'411'374.62	
310	Material- und Warenaufwand	605'070.97		729'500.00		670'007.21	
3100	Büromaterial	31'876.98		47'200.00		43'761.72	
3100.01	Büromaterial	31'876.98		47'200.00		43'761.72	

12.3 Erfolgsrechnung

nach Sachgruppen

		Rechnung 2022		Budget 2022		Rechnung 2021	
		Aufwand	Ertrag	Aufwand	Ertrag	Aufwand	Ertrag
3101	Betriebs-, Verbrauchsmaterial	240'459.38		290'950.00		308'195.05	
3101.01	Betriebs- und Verbrauchsmaterial	76'515.24		110'750.00		104'846.52	
3101.02	Betriebs-, Verbrauchs- und Produktionsmaterial	44'865.94		46'200.00		50'437.66	
3101.03	Treibstoffe und Schmiermittel	53'360.95		47'000.00		49'196.61	
3101.04	Marktwesen, Anschaffung Marktstände			1'000.00			
3101.05	Bau- und Unterhaltsmaterial	41'473.79		58'000.00		46'555.86	
3101.06	Beschilderung Liegenschaften (gemäss Kurtaxenreglement)	4'089.80		8'000.00		42'433.45	
3101.40	Betriebs-, Verbrauchs- und Produktionsmaterial (DS 7301)	20'153.66		20'000.00		14'724.95	
3102	Drucksachen, Publikationen	50'701.36		49'900.00		32'913.89	
3102.01	Drucksachen, Publikationen	33'909.43		28'900.00		16'453.74	
3102.02	Stimm- und Wahlmaterial/Inserate	7'314.15		10'000.00		6'614.25	
3102.03	Parktickets und Parkkarten	3'219.70		4'000.00		4'130.15	
3102.40	Drucksachen, Publikationen (DS 7301)	6'258.08		7'000.00		5'715.75	
3103	Fachliteratur, Zeitschriften	11'983.40		18'650.00		13'533.09	
3103.01	Fachliteratur, Zeitschriften	3'379.85		4'400.00		3'849.15	
3103.02	Fachliteratur, Bibliothek	8'603.55		14'250.00		9'683.94	
3104	Lehrmittel	224'879.52		273'100.00		221'575.31	
3104.01	Lehrmittel	224'879.52		273'100.00		221'575.31	
3105	Lebensmittel	31'439.02		40'000.00		40'281.10	
3105.01	Lebensmittel	31'439.02		40'000.00		40'281.10	
3106	Medizinisches Material	872.00		500.00		762.25	
3106.01	Medizinisches Material	490.95		300.00		94.60	
3106.02	Aufklärung, Material	381.05		200.00		667.65	
3109	Übriger Material- und Warenaufwand	12'859.31		9'200.00		8'984.80	
3109.01	Übriger Material- und Warenaufwand	3'928.01		1'700.00		7'066.40	
3109.02	Prävention	254.10		500.00		231.00	
3109.03	Altersprojekte	7'525.50		5'000.00			
3109.04	Suchtprävention	1'151.70		2'000.00		1'687.40	
311	Nicht aktivierbare Anlagen	485'246.22		587'840.00		499'155.95	
3110	Büromöbel und Geräte	171'300.34		185'890.00		176'373.59	
3110.01	Anschaffung Büromöbel und Geräte	16'998.85		24'500.00		17'376.00	

12.3 Erfolgsrechnung

nach Sachgruppen

		Rechnung 2022		Budget 2022		Rechnung 2021	
		Aufwand	Ertrag	Aufwand	Ertrag	Aufwand	Ertrag
3110.02	Anschaffung Möbel und Geräte	154'301.49		161'390.00		158'997.59	
3111	Maschinen, Geräte und Fahrzeuge	111'838.09		119'000.00		124'279.45	
3111.01	Anschaffung Maschinen, Geräte und Fahrzeuge	105'454.27		109'000.00		114'245.75	
3111.40	Anschaffung Maschinen, Geräte und Fahrzeuge (DS 7301)	6'383.82		10'000.00		3'710.45	
3111.50	Anschaffung Maschinen, Geräte und Fahrzeuge (DS 7201)					6'323.25	
3112	Kleider, Wäsche, Vorhänge	19'581.11		29'000.00		33'538.80	
3112.01	Dienstkleider	19'376.42		29'000.00		33'538.80	
3112.40	Dienstkleider (DS 7301)	204.69					
3113	Hardware	96'680.06		100'300.00		67'777.66	
3113.01	Anschaffung Hardware	82'512.06		82'300.00		67'777.66	
3113.40	Anschaffung Hardware (DS 7301)	14'168.00		18'000.00			
3118	Immateriellen Anlagen	47'501.47		109'250.00		80'309.60	
3118.01	Anschaffung Software	47'501.47		108'750.00		80'309.60	
3118.40	Anschaffung Software (DS 7301)			500.00			
3119	Übrige nicht aktivierbare Anlagen	38'345.15		44'400.00		16'876.85	
3119.01	Anschaffung Spiel- und Turnmaterial	4'651.25		14'400.00		6'441.20	
3119.04	Anschaffung Signalisation	13'623.35		15'000.00		7'887.85	
3119.05	Anschaffung Beflaggung			5'000.00		2'547.80	
3119.07	Anschaffung Parkautomaten/Schrankenanlagen	20'070.55		10'000.00			
312	Ver- und Entsorgung Liegenschaften Verwaltungsverm..	440'790.80		396'800.00		418'620.37	
3120	Ver- und Entsorgung Liegenschaften Verwaltungsverm..	440'790.80		396'800.00		418'620.37	
3120.01	Ab-/Wasser, Energie, Heizmaterial, Kehricht	354'016.72		300'300.00		336'249.70	
3120.02	Öffentliche Brunnen, Wasser, Energie	24'317.75		17'500.00		16'845.40	
3120.03	Japanischer Garten, Wasser, Energie	7'277.60		6'500.00		6'871.35	
3120.04	Energie öffentliche Beleuchtung	44'346.55		60'000.00		45'942.75	
3120.05	Energie Parkautomaten/Schrankenanlagen	4'281.40		5'000.00		3'760.55	
3120.50	Ab-/Wasser, Energie (DS 7201)	6'550.78		7'500.00		8'950.62	
313	Dienstleistungen und Honorare	2'832'946.01		3'060'345.00		2'743'881.60	
3130	Dienstleistungen Dritter	2'336'173.74		2'492'955.00		2'303'968.74	
3130.01	Dienstleistungen Dritter	78'924.45		92'150.00		179'323.35	

12.3 Erfolgsrechnung

nach Sachgruppen

	Rechnung 2022		Budget 2022		Rechnung 2021	
	Aufwand	Ertrag	Aufwand	Ertrag	Aufwand	Ertrag
3130.02	Telefon- und Internetgebühren	36'639.65	39'600.00		49'518.25	
3130.03	Porti	58'984.93	81'350.00		62'817.75	
3130.04	Post- und Bankspesen	44'341.71	42'525.00		35'778.09	
3130.05	Bussen, Post- und Bankspesen	1'809.34	6'000.00		2'222.08	
3130.06	Mitglieder- und Verbandsbeiträge	17'492.60	18'930.00		18'481.30	
3130.07	Sicherheitsdienst/Bewachung	14'616.90	24'500.00		17'363.25	
3130.08	Rechnungsprüfungsorgan	16'833.50	17'000.00		16'295.00	
3130.09	Datenschutzaufsichtsstelle		500.00			
3130.10	Betriebskosten	2'206.60	3'500.00		2'012.50	
3130.11	Dienstleistungen Kantonspolizei	712'522.00	720'000.00		710'580.00	
3130.12	Veloordnungsdienst SAH	26'786.00	30'000.00		26'786.00	
3130.13	Verkehrsplanung/-regelung	689.30	15'000.00			
3130.14	Baubewilligungsverfahren	95'398.30	125'000.00		97'415.65	
3130.15	Einwohnerkontrolle, Gebühren	78'653.20	70'000.00		64'503.60	
3130.16	Schülertransporte	846.40				
3130.17	Bundesfeier inkl. Apéro	28'002.30	27'000.00		100.00	
3130.18	Volljährigkeitsfeier	594.95	500.00			
3130.19	Ehrungen, Sekretariat	400.00	1'200.00		400.00	
3130.20	Altersweihnacht	7'350.10	7'600.00		287.15	
3130.21	Pro Juventute, Elternbriefe	4'339.00	3'000.00		2'584.00	
3130.22	Stiftung Contact, Leistungsvereinbarung	15'000.00	15'000.00		15'000.00	
3130.23	Beiträge Sozialhilfeorganisationen	9'321.40	8'600.00		8'015.00	
3130.24	Strassenmarkierungen	14'505.20	30'000.00		18'564.15	
3130.25	Winterdienst	30'714.25	35'000.00		54'979.15	
3130.26	Betreuung Parkautomaten	59'738.40	70'000.00		60'341.50	
3130.27	Papiersammlungen	17'015.20	25'000.00		17'187.20	
3130.28	Energiestadt	47'274.55	58'000.00		11'847.60	
3130.29	Bestattungskosten	20'134.50	10'000.00		19'776.05	
3130.30	Reinigungsvertrag	222'732.20	200'000.00		195'281.40	
3130.31	Betreuung Gebührenautomaten	3'519.50	5'000.00		2'762.25	
3130.32	Beziehungen zu ausländischen Orten	3'418.00	10'000.00		2'000.00	
3130.33	TOI Event-Koordination Bödéli	8'000.00			8'000.00	
3130.40	Gebühren AVAG und Sammlungen (DS 7301)	513'080.56	550'000.00		472'931.97	
3130.41	Altlastenuntersuchungen (DS 7301)		500.00			
3130.42	Bring- und Hol-Tag (DS 7301)	9'700.81	9'500.00			
3130.44	Diverse Entschädigungen (DS 7301)	9'803.75	11'000.00		8'905.55	
3130.50	Diverse Entschädigungen (DS 7201)	59'788.92	65'000.00		56'867.60	
3130.66	Tageskarten, Kauf (DS 6290)	64'995.27	65'000.00		65'041.35	

12.3 Erfolgsrechnung

nach Sachgruppen

		Rechnung 2022		Budget 2022		Rechnung 2021	
		Aufwand	Ertrag	Aufwand	Ertrag	Aufwand	Ertrag
3131	Planungen und Projektierungen Dritter			2'000.00			
3131.01	Vorabklärung für Planung und Projektierung			2'000.00			
3132	Honor.ext.Berater,Gutachter,Fachexp.etc.	187'818.00		218'000.00		141'161.55	
3132.01	Honorare externe Berater, Gutachter, Fachexperten etc.	49'421.85		100'000.00		52'951.70	
3132.02	Arbeitssicherheit	2'035.55		8'000.00		6'127.35	
3132.03	Nachführung Geometer	34'470.45		12'000.00		12'037.70	
3132.04	Regio GIS	3'777.95		10'000.00		2'488.25	
3132.06	Notfallplanung Naturgefahren			10'000.00			
3132.07	Richtplan Energie Bödéli, Revision	392.65		10'000.00		7'376.25	
3132.50	GEP-Abklärungen (DS 7201)	64'605.06		40'000.00		37'852.70	
3132.51	Entschädigung Nachführung Werkkataster/Gewässerschut..	33'114.49		28'000.00		22'327.60	
3133	Informatik-Nutzungsaufwand	126'779.77		120'800.00		110'568.18	
3133.01	EDV, Gemeindebeitrag RZI	126'239.80		120'000.00		109'798.20	
3133.66	Tageskarten, Informatik (Hosting) (DS 6290)	539.97		800.00		769.98	
3134	Sachversicherungsprämien	111'763.05		144'490.00		120'065.73	
3134.01	Haftpflicht-/Sachversicherung	102'260.98		104'100.00		109'986.42	
3134.02	Japanischer Garten, Haftpflicht-/Sachversicherung	259.85		290.00		270.20	
3134.03	Stiftung Einsatzkosten der Gemeinden in a.o. Lagen			30'000.00			
3134.40	Haftpflicht-/Sachversicherung (DS 7301)	2'006.72		2'100.00		1'972.69	
3134.50	Haftpflicht-/Sachversicherung (DS 7201)	7'235.50		8'000.00		7'836.42	
3136	Honorare privatärztlicher Tätigkeit	34'619.70		31'500.00		27'087.00	
3136.01	Schularzt, Honorar	14'420.00		8'500.00		10'395.00	
3136.02	Lauskontrolle, Honorar	2'990.00		7'000.00		2'442.00	
3136.03	Aufklärung, Honorar	450.00		2'000.00			
3136.04	Untersuchung	16'759.70		14'000.00		14'250.00	
3137	Steuern und Abgaben	35'791.75		50'600.00		41'030.40	
3137.01	Liegenschaftssteuer und Schwellentelle	9'987.80		12'800.00		10'059.40	
3137.02	Motorfahrzeugsteuern	11'225.25		12'500.00		15'842.90	
3137.03	Schwerverkehrsabgabe	9'941.90		10'000.00		9'442.90	
3137.04	Steuern und Abgaben	1'270.00		1'300.00		905.00	
3137.05	Kehricht öffentlicher Raum	3'366.80		14'000.00		4'780.20	
314	Baulicher Unterhalt und betrieblicher Unterhalt	942'881.66		1'081'900.00		1'010'188.26	

12.3 Erfolgsrechnung

nach Sachgruppen

		Rechnung 2022		Budget 2022		Rechnung 2021	
		Aufwand	Ertrag	Aufwand	Ertrag	Aufwand	Ertrag
3140	Unterhalt an Grundstücken	54'097.90		80'500.00		49'062.33	
3140.01	Unterhalt an Grundstücken			500.00			
3140.02	Japanischer Garten, Unterhalt	5'768.30		10'000.00		6'120.20	
3140.03	Kursaalgarten, Unterhalt			10'000.00			
3140.04	Baumpflege	48'329.60		60'000.00		42'942.13	
3141	Unterhalt Strassen/Verkehrswege	355'102.35		325'400.00		349'046.17	
3141.01	Unterhalt Strassen und Verkehrswege	100'384.75		102'500.00		115'375.02	
3141.02	Unterhalt öffentliche Beleuchtung	121'817.60		90'000.00		100'771.15	
3141.03	Strassenentwässerung	132'900.00		132'900.00		132'900.00	
3143	Unterhalt übrige Tiefbauten	72'702.36		80'000.00		118'939.37	
3143.50	Unterhalt (DS 7201)	72'702.36		80'000.00		118'939.37	
3144	Unterhalt Hochbauten, Gebäude	449'084.60		570'000.00		479'982.69	
3144.01	Baulicher Unterhalt	316'708.47		392'000.00		397'661.67	
3144.02	Baulicher Unterhalt Verwaltungsgebäude	77'723.90		55'000.00		21'434.52	
3144.03	Baulicher Unterhalt Hochbauten VV diverse	50'004.05		115'000.00		55'618.40	
3144.04	Unterhalt KP Bödéli (Nettoaufwand)	4'648.18		8'000.00		5'268.10	
3149	Unterhalt übrige Sachanlagen	11'894.45		26'000.00		13'157.70	
3149.01	Unterhalt	4'000.15		7'000.00		5'121.75	
3149.02	Öffentliche Brunnen, Unterhalt	3'943.75		13'000.00		7'934.50	
3149.03	Unterhalt Signale/Poller	980.05		3'000.00			
3149.04	Unterhalt Beflaggung	2'970.50		3'000.00		101.45	
315	Unterhalt Mobilien u.immater.Anlagen	372'479.24		354'850.00		249'937.14	
3150	Unterhalt Büromöbel und Geräte	2'004.95		3'500.00		547.15	
3150.01	Unterhalt Büromöbel und Geräte	2'004.95		3'500.00		547.15	
3151	Unterh.App.,Masch.,Geräte,Fahrz.,Werkz.	117'204.79		99'000.00		105'608.38	
3151.01	Unterhalt Maschinen, Geräte, Fahrzeuge, Werkzeuge	80'530.49		84'000.00		88'331.08	
3151.02	Unterhalt Bekleidung					9'578.38	
3151.40	Unterhalt Fahrzeuge, Maschinen (DS 7301)	36'674.30		15'000.00		7'698.92	
3153	Informatik-Unterhalt (Hardware)	15'741.35		30'700.00		6'789.20	
3153.01	Unterhalt Hardware	15'741.35		30'200.00		6'789.20	
3153.40	Unterhalt Hardware (DS 7301)			500.00			

12.3 Erfolgsrechnung

nach Sachgruppen

		Rechnung 2022		Budget 2022		Rechnung 2021	
		Aufwand	Ertrag	Aufwand	Ertrag	Aufwand	Ertrag
3158	Unterhalt immaterielle Anlagen	198'211.26		180'150.00		94'638.18	
3158.01	Unterhalt Software	194'700.18		179'150.00		93'371.33	
3158.40	Unterhalt Software (DS 7301)	3'511.08		1'000.00		1'266.85	
3159	Unterhalt übrige mobile Anlagen	39'316.89		41'500.00		42'354.23	
3159.01	Unterhalt Anlagen, Geräte etc.	10'436.45		11'500.00		10'135.90	
3159.02	Unterhalt Parkautomaten/ Schrankenanlagen	28'880.44		30'000.00		32'218.33	
316	Mieten, Leasing, Pachten, Benützungsgb.	368'615.33		416'400.00		433'608.88	
3160	Miete und Pacht Liegenschaften	321'296.95		362'900.00		395'442.60	
3160.01	Miete und Pacht Liegenschaften	174'759.55		212'800.00		248'905.20	
3160.02	Japanischer Garten, Pacht	100.00		100.00		100.00	
3160.03	Miete Parkhaus Migros	146'437.40		150'000.00		146'437.40	
3161	Mieten, Benützungskosten Anlagen	27'194.28		27'500.00		14'534.08	
3161.01	Mieten, Benützungskosten Anlagen	14'700.18		21'500.00		14'534.08	
3161.40	Mieten, Benützungskosten Anlagen (DS 7301)	12'494.10		6'000.00			
3162	Raten für operatives Leasing	20'124.10		26'000.00		23'632.20	
3162.01	Leasing	20'124.10		26'000.00		23'632.20	
317	Spesenentschädigungen	132'007.60		159'700.00		64'429.01	
3170	Reisekosten und Spesen	31'992.30		41'350.00		30'340.60	
3170.01	Spesen	13'752.40		18'400.00		11'042.00	
3170.02	Spesen GGR			200.00			
3170.03	Spesen GPK	26.30		150.00			
3170.04	Spesen Wahlausschuss	452.10		1'500.00		324.60	
3170.05	Spesen GR	17'292.90		18'000.00		17'118.90	
3170.06	Spesen FIKO			200.00		60.00	
3170.07	Spesen SIKO			500.00			
3170.08	Spesen FK Spezialunterricht			100.00			
3170.09	Kultur, Spesen KUKO	108.20		200.00		156.30	
3170.10	Spesen Kommissionen	54.30		100.00		400.60	
3170.11	Spesen BAUKO			500.00		150.00	
3170.12	Spesen FK Energie			500.00			
3170.13	Spesen WTK	138.00		600.00		642.20	

12.3 Erfolgsrechnung

nach Sachgruppen

		Rechnung 2022		Budget 2022		Rechnung 2021	
		Aufwand	Ertrag	Aufwand	Ertrag	Aufwand	Ertrag
3170.40	Spesen (DS 7301)	168.10		200.00		446.00	
3170.50	Spesen (DS 7201)			200.00			
3171	Exkursionen, Schulreisen und Lager	100'015.30		118'350.00		34'088.41	
3171.01	Exkursionen, Schulreisen und Lager	100'015.30		118'350.00		34'088.41	
318	Wertberichtigungen auf Forderungen	782'390.28		421'500.00		253'156.75	
3180	Wertberichtigungen auf Forderungen	317'150.00				-382'681.65	
3180.01	Wertberichtigungen auf Forderungen	317'150.00				-382'681.65	
3181	Tatsächliche Forderungsverluste	465'240.28		421'500.00		635'838.40	
3181.01	Tatsächliche Forderungsverluste	196'983.52		189'300.00		442'248.54	
3181.02	Bussen, tatsächliche Forderungsverluste	260'330.00		210'000.00		149'970.00	
3181.03	Forderungsverzichte	3'666.20		10'100.00		4'779.90	
3181.06	Verzugszins Steuern, tatsächliche Forderungsverluste	3'586.65		6'000.00		15'873.90	
3181.07	Verzugszins Steuern, Forderungsverzichte			100.00		74.55	
3181.40	Tatsächliche Forderungsverluste (DS 7301)	241.41		1'000.00		1'125.43	
3181.50	Tatsächliche Forderungsverluste (DS 7201)	432.50		5'000.00		21'595.43	
3181.66	Tageskarten, tatsächliche Forderungsverluste (DS 6290)					170.65	
319	Verschiedener Betriebsaufwand	71'717.38		89'800.00		68'389.45	
3199	Übriger Betriebsaufwand	71'717.38		89'800.00		68'389.45	
3199.01	Übriger Betriebsaufwand					1'485.35	
3199.02	Freier Kredit GGR	7'321.85		10'000.00			
3199.03	Freier Kredit GPK	846.20		500.00		4'663.40	
3199.04	Freier Kredit GR	42'989.73		48'000.00		44'213.00	
3199.05	Freier Kredit GP	771.20		5'000.00		394.50	
3199.06	Freier Kredit FIKO	800.00		800.00		770.00	
3199.07	Repräsentation Gemeinde	8'280.00		12'500.00		7'221.90	
3199.08	Neuzuzügeranlass	5'987.80		6'000.00			
3199.09	Freier Kredit SIKO	287.90		900.00		619.20	
3199.10	Katastrophen und Notlagen			1'000.00		3'056.25	
3199.11	Freier Kredit Ressort Bildung	1'532.70		1'800.00		2'972.65	
3199.12	Kultur, Freier Kredit KUKO			400.00		660.60	
3199.13	Freier Kredit Kommissionen	900.00		900.00		1'455.10	
3199.14	Freier Kredit BAUKO	1'550.00		1'550.00			
3199.15	Freier Kredit WTK	450.00		450.00		877.50	

12.3 Erfolgsrechnung

nach Sachgruppen

		Rechnung 2022		Budget 2022		Rechnung 2021	
		Aufwand	Ertrag	Aufwand	Ertrag	Aufwand	Ertrag
33	Abschreibungen Verwaltungsvermögen	2'180'665.34		2'260'900.00		2'666'535.69	
330	Sachanlagen VV	2'008'650.73		2'114'100.00		2'556'829.74	
3300	Planm.Abschreibungen Sachanlagen	2'008'650.73		2'114'100.00		2'018'141.95	
3300.10	Planmässige Abschreibungen Strassen und Verkehrswege	181'421.66		213'000.00		178'312.40	
3300.30	Planmässige Abschreibungen übrige Tiefbauten	369'040.63		403'500.00		385'482.75	
3300.40	Planmässige Abschreibungen Hochbauten	277'520.44		316'500.00		277'520.25	
3300.60	Planmässige Abschreibungen Mobilien	151'835.30		152'200.00		147'994.25	
3300.99	Planmässige Abschreibungen (bish. VV 8 J.)	1'028'832.70		1'028'900.00		1'028'832.30	
3301	Ausserplanm.Abschreibungen Sachanlagen					538'687.79	
3301.70	Ausserplanmässige Abschreibungen AIB VV					538'687.79	
332	Abschreibungen immaterielle Anlagen	172'014.61		146'800.00		109'705.95	
3320	Planm.Abschreibungen immat.Anlagen	172'014.61		146'800.00		109'705.95	
3320.01	Planmässige Abschreibungen Informatik	158'450.86		134'000.00		96'946.30	
3320.90	Planmässige Abschreibungen immaterielle Anlagen	13'563.75		12'800.00		12'759.65	
34	Finanzaufwand	1'016'107.35		709'900.00		928'015.02	
340	Zinsaufwand	302'654.40		335'600.00		279'730.80	
3401	Verzins.kurzfr.Finanzverbindlichkeiten	63'350.00					
3401.01	Zinsen kurzfristige Finanzverbindlichkeiten	63'350.00					
3406	Verzins.langfr.Finanzverbindlichkeiten	69'540.00		159'000.00		111'900.00	
3406.01	Zinsen langfristige Finanzverbindlichkeiten	69'540.00		159'000.00		111'900.00	
3409	Übrige Passivzinsen	169'764.40		176'600.00		167'830.80	
3409.01	Interne Verrechnung Zinsen SF	3'602.40		173'800.00		3'402.10	
3409.02	Interne Verrechnung Zinsen SF (1403/2199/5722/6156/720..	670.15		2'800.00		644.60	
3409.03	Interne Verrechnung Zinsen SF / 9630	165'491.85				163'784.10	
343	Liegenschaftenaufwand Finanzvermögen	704'387.15		336'500.00		611'340.92	
3430	Baulicher Unterhalt Liegenschaften FV	617'347.50		240'000.00		462'293.40	

12.3 Erfolgsrechnung

nach Sachgruppen

		Rechnung 2022		Budget 2022		Rechnung 2021	
		Aufwand	Ertrag	Aufwand	Ertrag	Aufwand	Ertrag
3430.01	Baulicher Unterhalt / 9630	617'347.50		240'000.00		462'293.40	
3431	Nicht baul.Unterhalt Liegenschaften FV	22'422.70		31'400.00		89'405.60	
3431.01	Reinigungs-/Verbrauchsmaterial / 9630			200.00		116.00	
3431.02	Anschaffung Maschinen, Geräte und Fahrzeuge / 9630	7'281.05		20'000.00		70'980.10	
3431.03	Dienstleistungen Dritter / 9630	7'177.75		1'200.00		18'309.50	
3431.04	Unterhalt Maschinen, Geräte und Fahrzeuge / 9630	7'963.90		10'000.00			
3439	Übriger Liegenschaftsaufwand FV	64'616.95		65'100.00		59'641.92	
3439.01	Wasser, Energie, Heizmaterial / 9630	32'450.36		32'000.00		26'353.24	
3439.02	Abwasser, Kehricht / 9630	9'120.59		10'000.00		9'476.21	
3439.03	Liegenschaftssteuer und Schwellentelle	7'017.50		14'100.00		6'724.55	
3439.04	Haftpflicht-/Sachversicherung / 9630	8'148.80		9'000.00		8'752.67	
3439.05	Liegenschaftssteuer und Schwellentelle / 9630	7'879.70				8'335.25	
344	Wertberichtigungen Anlagen FV	812.00		17'800.00		24'535.00	
3440	Wertberichtigungen Finanzanlagen FV	812.00				6'755.00	
3440.01	Wertberichtigungen Finanzanlagen	812.00				6'755.00	
3441	Wertberichtigung Sachanlagen FV			17'800.00		17'780.00	
3441.01	Wertberichtigung / 9630			17'800.00		17'780.00	
349	Verschiedener Finanzaufwand	8'253.80		20'000.00		12'408.30	
3499	Übriger Finanzaufwand	8'253.80		20'000.00		12'408.30	
3499.01	Vergütungszinsen Steuern	8'253.80		20'000.00		12'408.30	
35	Einlagen in Fonds und Spezialfinanzierungen	1'685'949.15		1'716'500.00		1'561'494.75	
350	Einlagen in Fonds u.Spez.fin.im FK	195.30		800.00			
3502	Einlagen in Legate und Stiftungen	195.30		800.00			
3502.01	Einlage	195.30		800.00			
351	Einlagen in Fonds u.Spez.fin.im EK	1'685'753.85		1'715'700.00		1'561'494.75	
3510	Einlagen in Spezialfinanzierungen EK	1'685'753.85		1'715'700.00		1'561'494.75	
3510.01	SF Mehrwertabschöpfung, Einlage			39'700.00			

12.3 Erfolgsrechnung

nach Sachgruppen

		Rechnung 2022		Budget 2022		Rechnung 2021	
		Aufwand	Ertrag	Aufwand	Ertrag	Aufwand	Ertrag
3510.10	SF Werterhalt, Einlage (Wiederbeschaffungswert)	1'418'989.00		1'426'000.00		1'378'408.00	
3510.50	SF Werterhalt, Einlage (Anschlussgebühren)	266'764.85		250'000.00		183'086.75	
36	Transferaufwand	16'248'619.27		16'756'305.00		16'519'735.19	
361	Entschädigungen an Gemeinwesen	7'636'895.48		7'924'300.00		7'361'048.52	
3611	Entschädigungen an Kantone u. Konkordate	6'495'752.35		6'631'300.00		6'363'913.40	
3611.01	Entschädigung Kanton Registerführung	84'335.20		85'000.00		83'477.30	
3611.02	Amtliche Bewertungen	10'081.20		13'000.00		15'814.00	
3611.03	LAG, Lehrerbesoldungen	2'425'665.24		2'334'000.00		2'426'589.12	
3611.04	LAG, Lehrerbesoldungen Spezialunterricht Jungfrauregion	763'878.76		713'000.00		709'644.38	
3611.05	Schulgelder an Kanton (Infrastruktur-/Betriebskosten) (Qua..	38'229.05		13'200.00		20'631.40	
3611.06	Gemeindebeiträge Lehrerbesoldungen an Kanton (Quarta)	47'501.55		22'000.00		28'188.15	
3611.07	LAG, Sozialhilfe	3'116'961.35		3'442'000.00		3'061'269.05	
3611.10	Gewässerrichtplan Lüttschine, Entschädigung an Kanton	9'100.00		9'100.00		18'300.00	
3612	Entsch.an Gde. und Gde.verbände	1'141'143.13		1'293'000.00		997'135.12	
3612.01	Entschädigungen an Gemeinden und Gemeindeverbände	91'987.10		80'000.00		76'353.15	
3612.02	Schulgelder an andere Gemeinden (Infrastruktur-/Betriebsk..	4'461.00		41'500.00		3'924.00	
3612.03	Gemeindebeiträge Lehrerbesoldungen an andere Gemeind..	7'606.30		47'400.00		3'790.40	
3612.04	Bussen netto, Anteile Vertragsgemeinden	46'412.67		30'000.00		38'517.63	
3612.05	Feuerwehrdienstersatzabgabe, Ablieferung an Feuerwehr ..	341'759.30		350'000.00		362'860.85	
3612.06	Interne Verrechnung Verwaltungsaufwand SF (0220.4612...	109'364.40		138'300.00		115'684.20	
3612.07	Interne Verrechnung Liegenschaft/Infrastruktur SF (0290.4..	12'151.60		15'400.00		12'853.80	
3612.08	Interne Verrechnung diverse SF (3421/6150.4612.08)	13'151.25		17'000.00		5'260.50	
3612.09	Interne Verrechnung Schulraum/Infrastruktur SF	9'000.00		9'000.00		9'000.00	
3612.10	Spezialunterricht, Schulgelder (Infrastruktur-/Betriebskosten)	10'256.25		10'300.00		10'300.00	
3612.11	Bussen netto, Anteile Vertragsgemeinden	51'004.66		30'000.00		34'995.43	
3612.12	Interne Verrechnung SF	1'500.00		1'500.00		1'500.00	
3612.13	Bring- und Hol-Tag, interne Verrechnung SF (1110.4612.01..	3'938.00		7'000.00			
3612.14	Beitrag Tierkörperbeseitigung	26'514.90		22'500.00		19'131.75	
3612.15	Schwellentelle, Ablieferung an Schwellenkorporation Bödeli..	225'506.30		380'000.00		212'249.66	
3612.16	ZSO Jungfrau, Interne Verrechnung Rechnungsführung/Re..					15'700.00	
3612.17	ZSO Jungfrau, Interne Verrechnung Infrastruktur/Liegensch..					4'650.00	
3612.18	Interne Verrechnung Gesamtertrag SF Abfall/Nicht-Monopo..	64'671.80		65'000.00			
3612.19	Interne Verrechnung Gesamtaufwand Nicht-Monopol Abfall..	58'105.65		48'100.00			
3612.20	Interne Verrechnung Verwaltungsaufwand SF (0220.4612...	50'274.00				59'049.00	
3612.21	Interne Verrechnung Liegenschaft/Infrastruktur SF (0290.4..	5'586.00				6'561.00	

12.3 Erfolgsrechnung

nach Sachgruppen

		Rechnung 2022		Budget 2022		Rechnung 2021	
		Aufwand	Ertrag	Aufwand	Ertrag	Aufwand	Ertrag
3612.22	Interne Verrechnung diverse SF (3421/6150.4612.08) / 9630	7'891.95				4'753.75	
362	Finanz- und Lastenausgleich	2'652'248.00		2'613'000.00		3'106'480.00	
3621	Finanz- und Lastenausgleich an Kanton	1'047'502.00		1'037'000.00		1'013'438.00	
3621.60	LAG, neue Aufgabenteilung	1'047'502.00		1'037'000.00		1'013'438.00	
3622	Finanz-u.Lastenausgl.a.Gde.u.Gde.verbände	1'604'746.00		1'576'000.00		2'093'042.00	
3622.70	Disparitätenabbau	1'604'746.00		1'576'000.00		2'093'042.00	
363	Beiträge an Gemeinwesen und Dritte	5'871'510.31		6'088'005.00		5'957'188.77	
3631	Beiträge an Kantone und Konkordate	2'301'984.30		2'490'000.00		2'290'030.75	
3631.01	Pauschalierung Interventionskosten	22'640.00		23'000.00		22'228.00	
3631.02	Vermietung Sportanlagen Ost	16'098.30		13'000.00		17'232.50	
3631.03	LAG, EL	1'340'466.00		1'393'000.00		1'355'252.00	
3631.04	LAG, Familienzulagen Nichterwerbstätige	22'107.00		34'000.00		37'109.00	
3631.05	LAG, öffentlicher Verkehr	900'673.00		1'011'000.00		840'316.00	
3631.06	Unterhalt Schutzwaldpflege			16'000.00		17'893.25	
3632	Beiträge an Gemeinden und Gde.verbände	1'349'482.10		1'458'900.00		1'114'206.78	
3632.01	Beiträge an Gemeinden und Gemeindeverbände					79'076.85	
3632.02	EDV, Gemeindebeitrag Erneuerungsfonds RZI	63'750.00		70'000.00		67'500.00	
3632.03	Gemeindebeitrag Schiessanlage Lehn			5'200.00		5'082.00	
3632.04	Gemeindebeitrag ZSO Jungfrau	88'284.70		90'000.00		90'008.05	
3632.05	Regionale Führungsorganisation Bödeli RFO	9'883.30		11'000.00		9'465.05	
3632.06	Pilzkontrollen	1'309.95		1'400.00		1'286.05	
3632.07	AHV-Zweigstelle Bödeli	83'459.15		80'000.00		72'836.10	
3632.08	Jugendarbeit Bödeli	21'384.90		21'800.00		20'096.80	
3632.09	Sozialdienst Region Jungfrau	62'805.20		52'700.00		-44'751.65	
3632.10	Patenschaft Gemeinde Saxeten	1'500.00		1'500.00		1'500.00	
3632.11	Begräbnisgemeindeverband Gsteig-Interlaken	108'849.30		120'000.00		102'864.30	
3632.12	Reinigungsarbeiten WC Schlossareal	5'380.20		5'300.00		4'634.40	
3632.13	Ackerbaustellenleitung	764.80		800.00		753.00	
3632.14	Gemeindeverband für die Erhaltung der Wälder der Region..	40'242.85		40'500.00		40'251.55	
3632.50	Betriebsbeitrag ARA (DS 7201)	635'470.45		773'200.00		481'403.28	
3632.51	Abgabe in Abwasserfonds (DS 7201)	226'397.30		185'500.00		182'201.00	
3634	Beiträge an öffentliche Unternehmungen	534'909.00		537'480.00		691'507.45	

12.3 Erfolgsrechnung

nach Sachgruppen

		Rechnung 2022		Budget 2022		Rechnung 2021	
		Aufwand	Ertrag	Aufwand	Ertrag	Aufwand	Ertrag
3634.01	Beiträge an öffentliche Unternehmungen					3'692.30	
3634.02	Bödelibad, Betriebs- und Altlastenbeitrag	248'127.10		249'000.00		257'324.55	
3634.03	Eissportzentrum Bödeli	70'791.00		71'300.00		69'596.00	
3634.04	Regionalkonferenz Oberland-Ost, Bikerouten	1'110.00		1'200.00		1'112.40	
3634.05	Moonliner Oberland Ost	1'150.90					
3634.06	Gästekarte öffentl. Verkehr	9'025.00		10'000.00		9'075.00	
3634.07	Regionalkonferenz Oberland-Ost, Energieberatung	4'995.00		5'200.00		5'005.80	
3634.08	Regionalkonferenz Oberland-Ost, Basisbeitrag	47'175.00		48'000.00		47'277.00	
3634.09	Regionalkonferenz Oberland-Ost, Landschaftsfonds	6'660.00		6'900.00		6'674.40	
3634.10	TOI (Tourismusorganisation Interlaken)	145'875.00		145'880.00		291'750.00	
3635	Beiträge an private Unternehmungen	214'043.70		204'230.00		387'370.15	
3635.01	Beiträge an private Unternehmungen	10'000.00					
3635.02	Übrige Kulturförderung	17'502.00		8'000.00		420.00	
3635.03	Infrastrukturkosten Eissportvereine	8'466.00		8'500.00		8'466.00	
3635.04	Infrastrukturbeitrag FCI	9'200.00		9'200.00		9'200.00	
3635.05	Ice Magic, Beitrag/Defizitbeitrag	8'000.00				100'000.00	
3635.08	Winterbeleuchtung	1'057.60		25'000.00		16'239.15	
3635.09	Interlaken Congress & Events AG	87'525.00		87'530.00		87'525.00	
3635.10	Weihnachtsmärkte					16'000.00	
3635.11	Swiss Economic Forum	30'000.00		35'000.00		32'814.00	
3635.12	Beiträge Wirtschafts-/Tourismusförderung	22'293.10		31'000.00		12'219.00	
3635.16	Verein Standortförderung Wirtschaftsraum Interlaken-Jungf..	20'000.00				62'000.00	
3635.17	IMU-Gutscheinkarte					42'487.00	
3636	Beitr.an priv.Organisat.o.Erwerbszweck	806'201.76		789'395.00		836'719.79	
3636.01	Beiträge an private Organisationen ohne Erwerbszweck	15'255.50		25'600.00		17'083.00	
3636.02	Erlassene Gebühren/Kosten	360.26		2'900.00		768.00	
3636.03	Wahlen/Parteienfinanzierung	15'000.00		15'000.00		15'000.00	
3636.04	Jugendparlament Berner Oberland	1'300.00		1'300.00		1'300.00	
3636.05	Musikschule Oberland Ost	78'049.80		94'000.00		89'440.80	
3636.06	Andere Musikschulen	6'630.60		4'500.00		5'617.90	
3636.07	Erwachsenenbildung, Raummieten	1'735.00		2'000.00		3'570.00	
3636.09	KKFG-Beitrag Regionalbibliothek Bödeli	50'919.05		51'350.00		51'201.15	
3636.10	Beiträge Saalmieten Vereine	700.00		4'000.00			
3636.11	KKFG-Beitrag Kunsthaus Interlaken	47'467.00		47'470.00		47'467.00	
3636.12	KKFG-Beitrag Interlaken Classics	21'575.00		21'575.00		21'580.00	
3636.13	KKFG-Beitrag Regionalkonferenz Oberland-Ost	7'282.00		7'300.00		7'282.00	
3636.14	Jugendförderung, Schulraumbenützungsgebühren	22'120.45		16'000.00		28'268.75	

12.3 Erfolgsrechnung

nach Sachgruppen

		Rechnung 2022		Budget 2022		Rechnung 2021	
		Aufwand	Ertrag	Aufwand	Ertrag	Aufwand	Ertrag
3636.15	Beiträge Jugendförderung	29'380.00		35'000.00		30'865.00	
3636.16	Velostation SAH	8'808.00		8'900.00		8'808.00	
3636.17	Unterstützung Institutionen (Vergütung Altkleider Texaid)	1'265.60		2'500.00		2'972.30	
3636.18	TFA, Weiterleitung Erträge an TOI	498'353.50		450'000.00		485'361.20	
3636.19	Familienergänzende Kinderbetreuung, Unterstützungsbeitr..					20'134.69	
3637	Beiträge an private Haushalte	664'889.45		608'000.00		637'353.85	
3637.01	Beiträge	65'696.25		113'000.00		89'981.75	
3637.02	Betreuungsgutscheine	599'193.20		495'000.00		547'372.10	
365	Wertberichtigungen Beteiligungen VV	26'500.00		26'500.00		26'500.00	
3650	Wertberichtigungen Beteiligungen VV	26'500.00		26'500.00		26'500.00	
3650.40	Wertberichtigung Beteiligungen VV an öffentlichen Unterne..	26'500.00		26'500.00		26'500.00	
366	Abschreibungen Investitionsbeiträge	61'465.48		104'500.00		68'517.90	
3660	Planm.Abschreibungen Investitionsbeitr.	61'465.48		104'500.00		68'517.90	
3660.20	Planmässige Abschreibungen Investitionsbeiträge an Gem..	47'384.88		66'200.00		43'813.80	
3660.40	Planmässige Abschreibungen Investitionsbeiträge an öffent..	6'373.60		30'500.00		16'997.10	
3660.60	Planmässige Abschreibungen Investitionsbeiträge an privat..	7'707.00		7'800.00		7'707.00	
37	Durchlaufende Beiträge			4'500.00			
370	Durchlaufende Beiträge			4'500.00			
3701	Kantone und Konkordate			4'500.00			
3701.01	Mehrwertabschöpfung Kantonsanteil, Weiterleitung			4'500.00			
38	Ausserordentlicher Aufwand	1'356'370.59		412'200.00		1'250'793.15	
389	Einlagen in das Eigenkapital	1'356'370.59		412'200.00		1'250'793.15	
3893	Einlagen in Vorfinanzierungen des EK	390'077.85		412'200.00		543'486.40	
3893.01	Einlage	235'481.35		412'200.00		416'428.40	
3893.02	Einlage / 9630	154'596.50				127'058.00	
3894	Einlagen in finanzpolitische Reserven	966'292.74					
3894.01	Zusätzliche Abschreibungen VV, nicht zugeteilt	966'292.74					

12.3 Erfolgsrechnung

nach Sachgruppen

		Rechnung 2022		Budget 2022		Rechnung 2021	
		Aufwand	Ertrag	Aufwand	Ertrag	Aufwand	Ertrag
3896	Einlagen in Neubewertungsreserven					707'306.75	
3896.01	Schwankungsreserve, Einlage					707'306.75	
39	Interne Verrechnungen	483'496.25		472'490.00		422'819.50	
390	Material- und Warenbezüge	16'755.00		13'450.00			
3900	Int.Verrechn.von Material- u.Warenbez.	16'755.00		13'450.00			
3900.01	Interne Verrechnung Material- und Warenbezüge			1'700.00			
3900.03	Interne Verrechnung Material- und Warenbezüge (3421.49..			10'150.00			
3900.04	Öffentliche Brunnen, Interne Verrechnung Material- und W..			150.00			
3900.05	Englischer/Japanischer Garten, Interne Verrechnung Mater..	16'755.00		1'450.00			
391	Dienstleistungen	281'958.25		275'650.00		242'686.50	
3910	Int.Verr.von Dienstleistungen	281'958.25		275'650.00		242'686.50	
3910.01	Interne Verrechnung Dienstleistungen	123'043.00		122'250.00		100'469.25	
3910.02	Interne Verrechnung Dienstleistungen (3421.4910.03/6150...	97'824.75		111'200.00		73'949.75	
3910.03	Öffentliche Brunnen, Interne Verrechnung Dienstleistungen..	19'450.50		10'000.00		10'115.00	
3910.04	Englischer/Japanischer Garten, Interne Verrechnung Diens..	41'640.00		32'000.00		58'152.50	
3910.06	Marktwesen, Interne Verrechnung Dienstleistungen			200.00			
392	Pacht, Mieten, Benützungskosten	121'333.00		119'940.00		116'683.00	
3920	Int.Verr.von Pacht,Mieten,Benützungsk.	121'333.00		119'940.00		116'683.00	
3920.01	Interne Verrechnung von Pacht, Mieten, Benützungskosten	108'675.00		110'300.00		108'895.00	
3920.02	Interne Verrechnung Miete/Infrastruktur	10'858.00		7'840.00		7'788.00	
3920.03	Interne Verrechnung Untermiete Tagesschule	1'800.00		1'800.00			
393	Betriebs- und Verwaltungskosten	63'450.00		63'450.00		63'450.00	
3930	Int. Verr. von Betriebs- u.Verwaltungsk.	63'450.00		63'450.00		63'450.00	
3930.01	Interne Verrechnung Betriebs- und Verwaltungskosten	3'450.00		3'450.00		3'450.00	
3930.02	Interne Verrechnung Infrastruktur	60'000.00		60'000.00		60'000.00	
4	Ertrag		36'523'585.98		35'486'535.00		35'738'402.19
40	Fiskalertrag		19'648'218.65		18'954'700.00		18'254'499.86

12.3 Erfolgsrechnung

nach Sachgruppen

		Rechnung 2022		Budget 2022		Rechnung 2021	
		Aufwand	Ertrag	Aufwand	Ertrag	Aufwand	Ertrag
400	Direkte Steuern natürliche Personen		12'679'320.25		12'269'000.00		12'326'262.30
4000	Einkommenssteuern natürliche Personen		10'236'078.95		10'467'000.00		10'529'892.05
4000.01	Einkommenssteuern		9'830'708.45		9'900'000.00		9'977'054.50
4000.20	Nachsteuern und Bussen		49'527.60		30'000.00		126'682.20
4000.40	Aktive Steuerauscheidungen Einkommenssteuern		720'124.95		870'000.00		687'800.55
4000.50	Passive Steuerauscheidungen Einkommenssteuern		-358'630.00		-330'000.00		-256'388.00
4000.60	Pauschale Steueranrechnungen natürliche Personen		-5'652.05		-5'000.00		-5'257.20
4000.80	Lotteriegewinnsteuern				2'000.00		
4001	Vermögenssteuern natürliche Personen		1'560'679.25		1'250'000.00		1'375'449.10
4001.01	Vermögenssteuern		1'536'367.10		1'230'000.00		1'371'130.90
4001.40	Aktive Steuerauscheidungen Vermögenssteuern		157'276.55		120'000.00		92'051.75
4001.50	Passive Steuerauscheidungen Vermögenssteuern		-132'964.40		-100'000.00		-87'733.55
4002	Quellensteuern natürliche Personen		882'562.05		552'000.00		420'921.15
4002.01	Quellensteuern		881'033.05		550'000.00		419'563.45
4002.10	Quellensteuern ausserhalb der Ertragsabrechnung (BGSA)		1'529.00		2'000.00		1'357.70
401	Direkte Steuern juristische Personen		2'689'766.00		2'417'000.00		1'992'269.10
4010	Gewinnsteuern juristische Personen		2'672'391.50		2'360'000.00		1'896'626.40
4010.01	Gewinnsteuern		1'764'922.50		2'300'000.00		-1'096'899.50
4010.40	Aktive Steuerauscheidungen Gewinnsteuern		1'560'406.10		950'000.00		1'423'557.20
4010.50	Passive Steuerauscheidungen Gewinnsteuern		-1'792'937.10		-290'000.00		-600'031.30
4010.70	Rückstellungen für Steuerteilungen juristische Personen		1'140'000.00		-600'000.00		2'170'000.00
4011	Kapitalsteuern juristische Personen		17'491.85		57'000.00		91'418.90
4011.01	Kapitalsteuern		39'920.05		35'000.00		81'137.90
4011.40	Aktive Steuerauscheidungen Kapitalsteuern		4'258.15		30'000.00		18'051.40
4011.50	Passive Steuerauscheidungen Kapitalsteuern		-26'686.35		-8'000.00		-7'770.40
4019	Übrige direkte Steuern juristische Personen		-117.35				4'223.80
4019.01	Holdingsteuern		-117.35				4'223.80
402	Übrige direkte Steuern		3'528'872.60		3'415'700.00		3'211'657.60
4021	Grundsteuern		2'594'825.30		2'700'000.00		2'565'292.10

12.3 Erfolgsrechnung

nach Sachgruppen

		Rechnung 2022		Budget 2022		Rechnung 2021	
		Aufwand	Ertrag	Aufwand	Ertrag	Aufwand	Ertrag
4021.01	Liegenschaftssteuern		2'594'825.30		2'700'000.00		2'565'292.10
4022	Vermögensgewinnsteuern		858'780.90		619'700.00		590'267.80
4022.01	Grundstückgewinnsteuern		568'252.35		360'000.00		314'106.15
4022.02	Mehrwertabschöpfung Gemeindeanteil				39'700.00		
4022.10	Sonderveranlagungen		290'528.55		220'000.00		276'161.65
4024	Erbschafts- und Schenkungssteuern		61'054.05		60'000.00		20'469.65
4024.01	Erbschafts- und Schenkungssteuern		61'054.05		60'000.00		20'469.65
4029	Eingang abgeschriebene Steuern		14'212.35		36'000.00		35'628.05
4029.01	Eingang abgeschriebene Steuern		14'212.35		36'000.00		35'628.05
403	Besitz- und Aufwandsteuern		750'259.80		853'000.00		724'310.86
4033	Hundesteuer		26'400.00		23'000.00		26'700.00
4033.01	Hundetaxe		26'400.00		23'000.00		26'700.00
4039	Übrige Besitz- und Aufwandsteuer		723'859.80		830'000.00		697'610.86
4039.01	TFA, Erträge		498'353.50		450'000.00		485'361.20
4039.02	Schwellentelle		225'506.30		380'000.00		212'249.66
41	Regalien und Konzessionen		130'916.80		200'400.00		109'019.75
412	Konzessionen		44'520.70		40'400.00		19'419.00
4120	Konzessionen		44'520.70		40'400.00		19'419.00
4120.01	Konzessionen		2'400.00		4'400.00		4'400.00
4120.02	Taxi- und Kutscherkonzessionen		16'972.70		20'000.00		
4120.03	Plakataffichage Konzessionen		18'986.00		10'000.00		12'457.00
4120.04	Marktwesen Konzessionen		6'162.00		6'000.00		2'562.00
413	Ertragsanteile an Lotterien, Sport-Toto, Wetten		86'396.10		160'000.00		89'600.75
4130	Ertragsanteile an Lotterien, Sport-Toto, Wetten		86'396.10		160'000.00		89'600.75
4130.01	Casinogebühren		86'396.10		160'000.00		89'600.75
42	Entgelte		8'001'897.81		8'344'170.00		8'040'930.76

12.3 Erfolgsrechnung

nach Sachgruppen

		Rechnung 2022		Budget 2022		Rechnung 2021	
		Aufwand	Ertrag	Aufwand	Ertrag	Aufwand	Ertrag
420	Ersatzabgaben		359'319.30		390'000.00		579'360.85
4200	Ersatzabgaben		359'319.30		390'000.00		579'360.85
4200.01	Feuerwehrdienstersatzabgabe		341'759.30		350'000.00		362'860.85
4200.02	Parkplatzersatzabgaben		17'560.00		40'000.00		216'500.00
421	Gebühren für Amtshandlungen		322'109.95		313'600.00		286'534.60
4210	Gebühren für Amtshandlungen		322'109.95		313'600.00		286'534.60
4210.01	Gebühren für Amtshandlungen		9'353.80		13'000.00		9'649.90
4210.02	Mahngebühren		1'225.00		1'900.00		1'235.00
4210.03	Einwohnerkontrolle		126'830.85		115'000.00		105'030.40
4210.04	Baubewilligungsverfahren		156'846.05		160'000.00		140'456.05
4210.05	Einbürgerungen		18'000.00		15'000.00		20'100.00
4210.06	Gemeindeschreiberei		1'828.50		1'000.00		2'112.00
4210.07	Siegelungen		7'810.00		7'500.00		7'720.00
4210.08	Steuern		215.75		200.00		231.25
423	Schul- und Kursgelder		108'879.75		105'000.00		82'914.56
4230	Schulgelder		108'879.75		105'000.00		82'914.56
4230.01	Elternbeiträge		108'879.75		105'000.00		82'914.56
424	Benützungsgebühren u.Dienstleistungen		5'828'280.76		6'048'500.00		5'588'853.47
4240	Benützungsgebühren und Dienstleistungen		5'828'280.76		6'048'500.00		5'588'853.47
4240.01	Dienstleistungen für Dritte		117'363.95		138'000.00		98'787.05
4240.02	Bussen, Dienstleistungen für Dritte		50'221.48		33'000.00		36'752.64
4240.03	Parkgebühren ohne MWST		850'469.82		700'000.00		668'184.47
4240.04	Parking Migros		105'883.26		140'000.00		96'048.96
4240.05	ZSO Jungfrau, Erträge Einsätze z.G. Gemeinden						15'631.30
4240.06	ZSO Jungfrau, Erträge Einsätze z.G. Veranstalter						79'934.65
4240.07	ZSO Jungfrau, Erträge Einsätze Corona						25'460.35
4240.40	Grundgebühren (DS 7301)		448'063.75		445'000.00		480'654.18
4240.41	Grundgebühren Nicht-Monopol (DS 7301)		27'162.00		25'000.00		
4240.42	AVAG (Sackgebühren) (DS 7301)		258'704.34		265'000.00		271'391.75
4240.43	Container (Andock- und Gewichtsgebühr) (DS 7301)		258'478.09		290'000.00		222'406.09
4240.44	Container (Andock- und Gewichtsgebühr) Nicht-Monopol (..		34'152.00		28'000.00		
4240.45	Papiersammlungen, Altpapierverwertung (DS 7301)		41'828.83		15'000.00		27'641.39

12.3 Erfolgsrechnung

nach Sachgruppen

		Rechnung 2022		Budget 2022		Rechnung 2021	
		Aufwand	Ertrag	Aufwand	Ertrag	Aufwand	Ertrag
4240.46	Dienstleistungen für Dritte (DS 7301)		21'154.84		15'000.00		17'225.90
4240.50	Einmalige Anschlussgebühren (DS 7201)		266'764.85		250'000.00		199'815.50
4240.51	Grundgebühren (DS 7201)		849'650.56		820'000.00		830'267.19
4240.52	Verbrauchsgebühren (DS 7201)		1'648'205.20		1'850'000.00		1'758'132.16
4240.53	Grund-/Benützungsgbühren Eigene (DS 7201)		123'398.33		123'400.00		123'398.35
4240.54	Dienstleistungen (DS 7201)		213.60		300.00		325.00
4240.60	Dienstleistungen für Dritte (DS 6150)		48'286.31		95'000.00		46'654.05
4240.70	Parkgebühren mit MWST (DS 6155)		603'783.03		700'000.00		550'889.57
4240.71	Mietertrag Parkplätze (DS 6155)		26'700.87		15'800.00		14'994.20
4240.76	Benützungsgbühren Toilettenanlagen (DS 7791)		47'795.65		100'000.00		24'258.72
425	Erlös aus Verkäufen		85'916.85		78'000.00		95'338.90
4250	Verkäufe		85'916.85		78'000.00		95'338.90
4250.01	Verkauf Pflanzen		6'091.00		7'000.00		6'485.60
4250.60	Verkauf Baumaterial (DS 6150)		1'263.42		1'000.00		1'789.10
4250.61	Verkauf Waren und Mobilien (DS 6150)						382.80
4250.66	Tageskarten, Verkauf (DS 6290)		78'562.43		70'000.00		86'681.40
426	Rückerstattungen		458'775.40		468'570.00		640'920.50
4260	Rückerstattungen und Kostenbeteiligungen Dritter		458'775.40		468'570.00		640'920.50
4260.01	Verschiedene Rückerstattungen		100'902.37		49'100.00		148'981.83
4260.02	Elterngebühren Aufgabenhilfe		840.00		900.00		870.00
4260.03	Betreibungskosten, Rückerstattungen		595.50		500.00		804.60
4260.04	Dienstleistungen Kantonspolizei, Anteile Matten und Unters..		245'156.00		250'000.00		244'451.00
4260.05	Rückerstattungen zentraler Ersatzbeitragsfonds Kanton Bern		-40'000.00				108'436.00
4260.06	Mittagessen		62'781.00		70'000.00		51'650.00
4260.07	Kostenbeteiligung Anschlussgemeinden		18'765.60		9'000.00		8'191.70
4260.08	Gemeindebeitrag Sekretariat		19'808.85		27'870.00		
4260.09	Stiftung Contact, Leistungsvereinbarung, Gemeindebeiträge		7'500.00		7'500.00		7'500.00
4260.12	Swiss Economic Forum, Anteile Matten und Unterseen		13'000.00		13'000.00		13'000.00
4260.13	Beschilderung Liegenschaften (gemäss Kurtaxenreglement)		568.00		8'000.00		21'289.95
4260.40	Bring- und Hol-Tag, Anteile Matten und Unterseen (DS 730..		5'805.40		5'000.00		
4260.41	VetroSwiss/AVAG, VEG Glas (DS 7301)		5'250.23		7'200.00		5'614.60
4260.60	Verschiedene Rückerstattungen (DS 6150)		11'569.67		15'000.00		18'437.65
4260.61	Entschädigung Beleuchtung Kantonsstrasse (DS 6150)		4'509.40		5'000.00		5'144.25
4260.62	Schadenersatz für defekte Signale (DS 6150)		1'423.55		500.00		1'000.00
4260.70	Verschiedene Rückerstattungen (DS 6155)		299.83				5'548.92

12.3 Erfolgsrechnung

nach Sachgruppen

		Rechnung 2022		Budget 2022		Rechnung 2021	
		Aufwand	Ertrag	Aufwand	Ertrag	Aufwand	Ertrag
427	Bussen		838'615.80		940'500.00		767'007.88
4270	Bussen		838'615.80		940'500.00		767'007.88
4270.01	Bussen		838'615.80		940'500.00		767'007.88
43	Verschiedene Erträge		6'579.60		10'000.00		63'944.50
430	Verschiedene betriebliche Erträge		6'579.60		10'000.00		13'803.00
4309	Übriger betrieblicher Ertrag		6'579.60		10'000.00		13'803.00
4309.01	Mietertrag Signalisationsmaterial		6'579.60		10'000.00		13'803.00
431	Aktivierung Eigenleistungen						50'141.50
4310	Aktivierb.Eigenleistungen a.Sachanlagen						50'141.50
4310.01	Aktivierbare Eigenleistungen auf Sachanlagen						50'141.50
44	Finanzertrag		2'023'262.19		1'664'500.00		1'741'969.13
440	Zinsertrag		238'494.80		196'600.00		232'203.85
4401	Zinsen Forderungen und Kontokorrente		68'730.40		20'000.00		64'373.05
4401.01	Zinsen Forderungen und Kontokorrente		8'425.95				28.20
4401.02	Verzugszinsen Steuern		60'304.45		20'000.00		64'344.85
4409	Übrige Zinsen von Finanzvermögen		169'764.40		176'600.00		167'830.80
4409.01	Interne Verrechnung Zinsen SF		670.15		2'800.00		644.60
4409.02	Interne Verrechnung Zinsen SF (1626/7201/7301/9630.340..		169'094.25		173'800.00		167'186.20
441	Realisierte Gewinne FV		500.00				
4410	Gew.aus Verkäufen von Finanzanlagen FV		500.00				
4410.01	Gewinne aus Verkäufen von Aktien und Anteilscheinen FV		500.00				
442	Beteiligungsertrag FV		599.00		600.00		607.00
4420	Dividenden		599.00		600.00		607.00
4420.01	Dividenden		599.00		600.00		607.00

12.3 Erfolgsrechnung

nach Sachgruppen

		Rechnung 2022		Budget 2022		Rechnung 2021	
		Aufwand	Ertrag	Aufwand	Ertrag	Aufwand	Ertrag
443	Liegenschaftenertrag FV		470'767.48		666'900.00		485'556.92
4430	Pacht- und Mietzinse Liegenschaften FV		441'261.25		624'900.00		426'451.95
4430.01	Mietzinse		1'560.00		418'100.00		1'560.00
4430.02	Pachtzinse		6'638.50		6'600.00		6'638.50
4430.03	Baurechtszinse		202'223.15		200'200.00		201'502.95
4430.04	Mietzinse / 9630		230'839.60				216'750.50
4439	Übriger Liegenschaftsertrag FV		29'506.23		42'000.00		59'104.97
4439.01	Rückerstattungen Nebenkosten / 9630		21'295.53		41'000.00		28'909.77
4439.02	Verschiedene Rückerstattungen / 9630		8'210.70		1'000.00		30'195.20
444	Wertberichtigungen Anlagen FV		448'135.05				189'254.90
4443	Marktwertanpassungen Liegenschaften		448'135.05				189'254.90
4443.01	Marktwertanpassungen Liegenschaften		413'700.00				114'464.00
4443.03	Marktwertanpassungen Baurechtszinse		34'435.05				74'790.90
445	Finanzertrag a.Darlehen u.Beteil.VV		390'721.46		358'500.00		369'983.41
4450	Erträge aus Darlehen VV		1'000.00				500.00
4450.01	Erträge aus Darlehen VV		1'000.00				500.00
4451	Erträge aus Beteiligungen VV		389'721.46		358'500.00		369'483.41
4451.01	Erträge aus Beteiligungen VV		359'125.60		351'000.00		354'132.00
4451.02	Höhematte, Anteil Jahresgewinn		28'002.41		5'000.00		12'819.01
4451.40	Erträge aus Beteiligungen VV (DS 7301)		2'593.45		2'500.00		2'532.40
446	Finanzertrag von öffentlichen Unternehmungen		205'626.20		201'900.00		198'291.25
4462	Gde.verb.,selbstst.u.unselbst.Gemeindebetriebe		203'767.70		200'000.00		196'432.75
4462.01	Abgeltung IBI		203'767.70		200'000.00		196'432.75
4463	Öff.Unternehmen als AG o.a.priv.rechtl.Org.form		1'858.50		1'900.00		1'858.50
4463.40	Dividende AVAG (DS 7301)		1'858.50		1'900.00		1'858.50
447	Liegenschaftenertrag VV		268'418.20		240'000.00		266'071.80

12.3 Erfolgsrechnung

nach Sachgruppen

		Rechnung 2022		Budget 2022		Rechnung 2021	
		Aufwand	Ertrag	Aufwand	Ertrag	Aufwand	Ertrag
4470	Pacht- und Mietzinse Liegenschaften VV		173'855.65		174'000.00		160'970.65
4470.01	Pacht- und Mietzinse Liegenschaften VV		86'449.65		86'600.00		73'564.65
4470.02	Miete EDV-Raum RZI		2'000.00		2'000.00		2'000.00
4470.03	Miete Geissgasse		85'406.00		85'400.00		85'406.00
4472	Vergüt.für Benützungen Liegenschaften VV		93'002.55		66'000.00		103'541.15
4472.01	Vergütung für Benützungen Liegenschaften VV		67'530.05		50'000.00		75'737.35
4472.02	Vergütung für Benützungen Sportanlagen Ost		25'472.50		16'000.00		27'803.80
4479	Übrige Erträge Liegenschaften VV		1'560.00				1'560.00
4479.01	Rückerstattungen Nebenkosten		1'560.00				1'560.00
45	Entnahmen Fonds u.Spezialfinanzierungen		323'670.61		370'900.00		319'682.30
450	Entnahmen aus Fonds u.Spez.fin.FK						804.50
4502	Entnahmen aus Legaten und Stiftungen						804.50
4502.01	Entnahme						804.50
451	Entnahmen aus Fonds u.Spez.fin.EK		323'670.61		370'900.00		318'877.80
4510	Entnahmen aus Spezialfinanzierungen EK		323'670.61		370'900.00		318'877.80
4510.01	SF Werterhalt, Entnahme		323'670.61		370'900.00		318'877.80
46	Transferertrag		4'233'860.72		4'039'600.00		4'445'209.02
460	Ertragsanteile		526'400.50		500'000.00		511'079.60
4600	Anteil an Bundeserträgen		526'400.50		500'000.00		511'079.60
4600.01	Ertragsanteile an direkter Bundessteuer		526'400.50		500'000.00		511'079.60
461	Entschädigungen von Gemeinwesen		3'418'495.57		3'249'600.00		3'095'815.07
4611	Entsch. von Kantonen u. Konkordaten		884'373.92		837'300.00		804'656.38
4611.01	Entschädigung von Kanton		11'100.00		15'000.00		6'960.00
4611.02	Entschädigung Registerführung Kirchensteuer		5'123.00		5'300.00		5'176.00
4611.03	Entschädigung Registerführung Quellensteuer		1'917.00		2'000.00		1'794.00
4611.04	Entschädigung Erfassungszentrum Steuern		57'650.00		59'000.00		79'750.00
4611.05	LAG, Rückerstattung		807'887.54		726'000.00		710'976.38

12.3 Erfolgsrechnung

nach Sachgruppen

		Rechnung 2022		Budget 2022		Rechnung 2021	
		Aufwand	Ertrag	Aufwand	Ertrag	Aufwand	Ertrag
4611.50	Beiträge Kanton (DS 7201)		696.38		30'000.00		
4612	Entsch.v.Gemeinden u.Gde.verbänden		2'534'121.65		2'412'300.00		2'291'158.69
4612.01	Interne Verrechnung SF		1'500.00		2'500.00		17'200.00
4612.02	Schulgelder von anderen Gemeinden (Infrastruktur-/Betrieb..		700'582.15		693'000.00		661'075.20
4612.03	Gemeindebeiträge Lehrerbessoldungen von anderen Gemei..		815'971.80		774'000.00		754'253.00
4612.04	Gemeindebeiträge Lehrerbessoldungen von anderen Gemei..		665'286.90		618'000.00		628'095.00
4612.05	Provision Schwellentellebezug		9'020.25		16'000.00		8'843.74
4612.06	Interne Verrechnung Verwaltungsaufwand SF (2199/7201/..		159'638.40		138'300.00		174'733.20
4612.07	Interne Verrechnung Liegenschaft/Infrastruktur SF (2199/7..		17'737.60		15'400.00		24'064.80
4612.08	Interne Verrechnung SF (7201/7301.3612.08, 7301.3612.1..		24'981.20		23'000.00		10'014.25
4612.09	Interne Verrechnung Schulraum/Infrastruktur SF		9'000.00		9'000.00		9'000.00
4612.10	Beiträge Vertragsgemeinden		7'625.90		10'000.00		3'879.50
4612.11	Interne Verrechnung Gesamtaufwand SF Abfall/Nicht-Mon..		58'105.65		48'100.00		
4612.12	Interne Verrechnung Gesamtertrag Nicht-Monopol Abfall/S..		64'671.80		65'000.00		
462	Finanz- und Lastenausgleich		144'227.00		140'000.00		137'876.00
4621	Finanz- u.Lastenausgl. v.Kantonen u.Konkordaten		144'227.00		140'000.00		137'876.00
4621.60	Soziodemografischer Zuschuss		144'227.00		140'000.00		137'876.00
463	Beiträge von Gemeinwesen und Dritten		140'271.20		146'000.00		698'883.05
4632	Beiträge von Gemeinden u.Gde.verbänden		139'005.60		143'500.00		695'910.25
4632.01	Beiträge von Gemeinden und Gemeindeverbänden		139'005.60		143'500.00		695'910.25
4636	Beitr.v.priv.Organisationen o.Erwerbszw.		1'265.60		2'500.00		2'972.80
4636.01	Vergütung Altkleider Texaid		1'265.60		2'500.00		2'972.80
469	Übriger Transferertrag		4'466.45		4'000.00		1'555.30
4699	Rückverteilungen		4'466.45		4'000.00		1'555.30
4699.10	Rückverteilung CO2 Abgabe		4'466.45		4'000.00		1'555.30
47	Durchlaufende Beiträge				4'500.00		
470	Durchlaufende Beiträge				4'500.00		
4707	Durchl. Beiträge v. priv. Haushalten				4'500.00		

12.3 Erfolgsrechnung

nach Sachgruppen

		Rechnung 2022		Budget 2022		Rechnung 2021	
		Aufwand	Ertrag	Aufwand	Ertrag	Aufwand	Ertrag
4707.01	Mehrwertabschöpfung Kantonsanteil				4'500.00		
48	Ausserordentlicher Ertrag		1'671'683.35		1'425'275.00		2'340'327.37
489	Entnahmen aus dem Eigenkapital		1'671'683.35		1'425'275.00		2'340'327.37
4893	Entnahmen aus Vorfinanzierungen des EK		747'683.35		501'275.00		709'020.62
4893.01	Entnahme		130'335.85		501'275.00		246'727.22
4893.02	Entnahme / 9630		617'347.50				462'293.40
4896	Entnahmen aus Neubewertungsreserven		924'000.00		924'000.00		1'631'306.75
4896.03	Neubewertungsreserve, Auflösung		924'000.00		924'000.00		1'631'306.75
49	Interne Verrechnungen		483'496.25		472'490.00		422'819.50
490	Material- und Warenbezüge		16'755.00		13'450.00		
4900	Int. Verr. von Material- u. Warenbezügen		16'755.00		13'450.00		
4900.01	Interne Verrechnung Material- und Warenbezüge (6150.39..		16'755.00		13'000.00		
4900.02	Interne Verrechnung Material- und Warenbezüge (1110/34..				450.00		
491	Dienstleistungen		281'958.25		275'650.00		242'686.50
4910	Int.Verr.von Dienstleistungen		281'958.25		275'650.00		242'686.50
4910.01	Interne Verrechnung Dienstleistungen		32'166.00		18'500.00		17'532.00
4910.02	Interne Verrechnung Dienstleistungen (0290/6150/7791.39..		23'162.00		24'250.00		22'436.00
4910.03	Interne Verrechnung Dienstleistungen(6150.3910.01+0290/..		154'155.50		162'400.00		171'413.25
4910.04	Interne Verrechnung DL (1110/3421.3910.01+0290/2170/3..		72'474.75		70'500.00		31'305.25
492	Pacht, Mieten, Benützungskosten		121'333.00		119'940.00		116'683.00
4920	Int.Verr.von Pacht, Mieten,Benützungsk.		121'333.00		119'940.00		116'683.00
4920.01	Interne Verrechnung von Pacht, Mieten, Benützungskosten		106'760.00		106'800.00		106'760.00
4920.02	Interne Verrechnung Miete Aula		1'915.00		3'500.00		2'135.00
4920.03	Interne Verrechnung Untermiete Ferienbetreuung		3'244.00		2'000.00		
4920.04	Interne Verrechnung Miete/Infrastruktur (2180/5790.3920.02)		9'414.00		7'640.00		7'788.00
493	Betriebs- und Verwaltungskosten		63'450.00		63'450.00		63'450.00

12.3 Erfolgsrechnung

nach Sachgruppen

		Rechnung 2022		Budget 2022		Rechnung 2021	
		Aufwand	Ertrag	Aufwand	Ertrag	Aufwand	Ertrag
4930	Int.Verr.von Betriebs- u.Verwaltungsk.		63'450.00		63'450.00		63'450.00
4930.01	Interne Verrechnung Betriebs- und Verwaltungskosten		3'450.00		3'450.00		3'450.00
4930.02	Interne Verrechnung Infrastruktur		60'000.00		60'000.00		60'000.00
9	Abschlusskonten	93'221.69	244'857.60	211'510.00	1'070'915.00	439'094.99	1'036'088.46
90	Abschluss Erfolgsrechnung	93'221.69	244'857.60	211'510.00	1'070'915.00	439'094.99	1'036'088.46
900	Abschluss Allgemeiner Haushalt				957'955.00		769'954.65
9001	Aufwandüberschuss				957'955.00		769'954.65
9001.01	Aufwandüberschuss				957'955.00		769'954.65
901	Abschluss SF und Fonds im EK	93'221.69	244'857.60	211'510.00	112'960.00	439'094.99	266'133.81
9010	Abschluss SF und Fonds im EK, Ertragsüberschuss	93'221.69		211'510.00		439'094.99	
9010.01	SF, Ertragsüberschuss	57'034.71		211'510.00		423'559.88	
9010.02	SF, Ertragsüberschuss / 9630	36'186.98				15'535.11	
9011	Abschluss SF und Fonds im EK, Aufwandüberschuss		244'857.60		112'960.00		266'133.81
9011.01	SF, Aufwandüberschuss				112'960.00		
9011.02	SF, Aufwandüberschuss / 9630		244'857.60				266'133.81

12.4 Investitionsrechnung

nach Funktionen

		Rechnung 2022		Budget 2022		Rechnung 2021	
		Ausgaben	Einnahmen	Ausgaben	Einnahmen	Ausgaben	Einnahmen
	INVESTITIONSRECHNUNG	7'393'881.66	7'393'881.66	8'517'000.00	8'517'000.00	8'856'905.58	8'856'905.58
00	Allgemeine Verwaltung	65'076.10		270'000.00		288'280.40	
	Nettoausgaben		65'076.10		270'000.00		288'280.40
02	Allgemeine Dienste	65'076.10		270'000.00		288'280.40	
	Nettoausgaben		65'076.10		270'000.00		288'280.40
022	Allgemeine Dienste	55'363.20		50'000.00		246'982.60	
	Nettoausgaben		55'363.20		50'000.00		246'982.60
0220	Allgemeine Dienste	55'363.20		50'000.00		246'982.60	
5200.01	Software Gemeindeverwaltung	54'345.45		50'000.00		246'982.60	
5200.02	IT-Strategie 2022	1'017.75					
029	Verwaltungsliegenschaften	9'712.90		220'000.00		41'297.80	
	Nettoausgaben		9'712.90		220'000.00		41'297.80
0290	Verwaltungsliegenschaften	9'712.90		220'000.00		41'297.80	
5040.05	Gemeindehaus, Sanierung	9'712.90		220'000.00		41'297.80	
1	Öffentliche Ordnung und Sicherheit, Verteidigung	98'644.10				159'401.55	
	Nettoausgaben		98'644.10				159'401.55
16	Verteidigung	98'644.10				159'401.55	
	Nettoausgaben		98'644.10				159'401.55
161	Militärische Verteidigung					77'070.00	
	Nettoausgaben						77'070.00
1610	Militärische Verteidigung					77'070.00	
5660.01	Schiessanlage Lehn, Investitionsbeitrag					77'070.00	
162	Zivile Verteidigung	98'644.10				82'331.55	
	Nettoausgaben		98'644.10				82'331.55
1620	Zivilschutz	98'644.10				82'331.55	
5040.01	ZSA Mittengrabenstrasse, Instandstellung	98'644.10				82'331.55	

12.4 Investitionsrechnung

nach Funktionen

		Rechnung 2022		Budget 2022		Rechnung 2021	
		Ausgaben	Einnahmen	Ausgaben	Einnahmen	Ausgaben	Einnahmen
2	Bildung	1'708'738.37		1'775'000.00		571'761.90	
	Nettoausgaben		1'708'738.37		1'775'000.00		571'761.90
21	Obligatorische Schule	1'708'738.37		1'775'000.00		571'761.90	
	Nettoausgaben		1'708'738.37		1'775'000.00		571'761.90
212	Primarstufe	217'566.31		157'000.00		11'097.50	
	Nettoausgaben		217'566.31		157'000.00		11'097.50
2120	Primarstufe	217'566.31		157'000.00		11'097.50	
5200.02	Prim., Beschaffung EDV Hardware	217'566.31		157'000.00		11'097.50	
213	Oberstufe	237'576.15		193'000.00		11'099.35	
	Nettoausgaben		237'576.15		193'000.00		11'099.35
2130	Sekundarstufe I	237'576.15		193'000.00		11'099.35	
5200.03	Sek., Beschaffung EDV Hardware	237'576.15		193'000.00		11'099.35	
217	Schulliegenschaften	550'099.36		825'000.00		490'495.75	
	Nettoausgaben		550'099.36		825'000.00		490'495.75
2170	Schulliegenschaften	550'099.36		825'000.00		490'495.75	
5040.10	Sek., Ersatz Personenaufzug					177'596.55	
5040.11	Sek., Erneuerung Beleuchtung und Schalldämmung			215'000.00		32'491.60	
5040.12	Sek. (Neubau Tagesschule/Sek. [Psychomotorik])	364'992.41		400'000.00		40'487.95	
5040.13	Schulanlage Ost, ZpA	3'106.95		40'000.00		29'919.65	
5610.01	Turnhalle Ost, Ersatzbau, Investitionsbeitrag	182'000.00		170'000.00		210'000.00	
218	Tagesbetreuung	703'496.55		600'000.00		59'069.30	
	Nettoausgaben		703'496.55		600'000.00		59'069.30
2180	Tagesbetreuung	703'496.55		600'000.00		59'069.30	
5040.02	Tagesschule Ost (Neubau Tagesschule/Sek. [Psychomotorik])	703'496.55		600'000.00		59'069.30	
3	Kultur, Sport und Freizeit, Kirche	498'855.98	299'000.00	540'000.00		572'435.20	100'000.00
	Nettoausgaben		199'855.98		540'000.00		472'435.20

12.4 Investitionsrechnung

nach Funktionen

		Rechnung 2022		Budget 2022		Rechnung 2021	
		Ausgaben	Einnahmen	Ausgaben	Einnahmen	Ausgaben	Einnahmen
32	Kultur, übrige			100'000.00			100'000.00
	Nettoausgaben				100'000.00		
	Nettoeinnahmen					100'000.00	
322	Konzert und Theater						100'000.00
	Nettoeinnahmen					100'000.00	
3220	Konzert und Theater						100'000.00
6460.01	Verein eidg. Musikfest 2021, Amortisation Darlehen						100'000.00
329	Kultur			100'000.00			
	Nettoausgaben				100'000.00		
3290	Übrige Kultur			100'000.00			
5040.01	Vereinsheim, Neubau			100'000.00			
34	Sport und Freizeit	498'855.98	299'000.00	440'000.00		572'435.20	
	Nettoausgaben		199'855.98		440'000.00		572'435.20
341	Sport					80'200.00	
	Nettoausgaben						80'200.00
3410	Sport					80'200.00	
5440.02	Bödelibad, Darlehen					80'200.00	
342	Freizeit	498'855.98	299'000.00	440'000.00		492'235.20	
	Nettoausgaben		199'855.98		440'000.00		492'235.20
3421	Gemeindegärtnerei					98'000.00	
5060.01	Gemeindegärtnerei, Holder C245, Ersatz					98'000.00	
3422	Parkanlagen und Wanderwege	460'287.53	295'000.00	440'000.00		131'012.60	
5030.01	Englischer Garten, Aufwertung					77'289.15	
5040.03	Sanierung Wasserstein Ostbahnhofplatz	460'287.53		440'000.00		53'723.45	
6340.01	Englischer Garten, Aufwertung, Beiträge		295'000.00				
3423	Kinderspielplätze	38'568.45	4'000.00			263'222.60	
5060.01	Öffentlicher Spielplatz Westquartier	38'568.45				263'222.60	
6360.01	Öffentlicher Spielplatz Westquartier, Beiträge		4'000.00				

12.4 Investitionsrechnung

nach Funktionen

		Rechnung 2022		Budget 2022		Rechnung 2021	
		Ausgaben	Einnahmen	Ausgaben	Einnahmen	Ausgaben	Einnahmen
6	Verkehr und Nachrichtenübermittlung	1'017'286.75	111'291.80	1'618'000.00	597'000.00	1'038'426.65	816'389.15
	Nettoausgaben		905'994.95		1'021'000.00		222'037.50
61	Strassenverkehr	1'017'286.75	111'291.80	1'483'000.00	597'000.00	1'038'426.65	816'389.15
	Nettoausgaben		905'994.95		886'000.00		222'037.50
615	Gemeindestrassen	1'017'286.75	111'291.80	1'483'000.00	597'000.00	1'038'426.65	816'389.15
	Nettoausgaben		905'994.95		886'000.00		222'037.50
6150	Gemeindestrassen	1'017'286.75	111'291.80	1'483'000.00	597'000.00	1'038'426.65	816'389.15
5010.07	Grosse Aare-Postplatz, Sanierung Marktgasse (AP2)					4'503.05	
5010.18	Klosterstrasse-Kreuzung Beau Rivage, Sanierung (AP2)	876'812.70		893'000.00		43'351.08	
5010.19	Postplatz-Kreuzung Savoy, Sanierung (AP2)	104'321.60				739'879.30	
5010.20	Kreuzung Savoy-Gemeindegrenze Matten, Sanierung (AP2)	16'482.60				64'966.40	
5010.21	Suleggstrasse-Rothornstrasse, Erneuerung					92'749.70	
5010.23	Neugasse (Parz. 943), Dienstbarkeit (Parkplätze)			240'000.00			
5010.30	Carumsteigeanlage/Entlastung Bahnhofplatz Interlaken Ost					910.05	
5010.35	Busanlegekanten Haltestellen öV					89'134.00	
5010.36	Rosenstrasse, Erneuerung	13'601.70		70'000.00			
5010.38	Aareckstrasse, Einmündung Marktgasse	6'068.15		90'000.00			
5010.39	Lindenallee, Erneuerung			60'000.00			
5010.41	Marktplatz, Sanierung					2'933.07	
5630.01	Öffentlicher Aufenthaltsbereich Überbauung Rothorn, Investitionsbeitrag			130'000.00			
6110.03	Marktplatz, Sanierung, Beiträge						4'582.15
6300.02	Bödeliweg, Sanierung Hohe Brücke, Investitionsbeitrag Bund		67'449.55				
6310.04	Klosterstr.-Kreuz. Beau Rivage (AP2), Agglomerationsbeiträge				597'000.00		
6310.05	Grosse Aare-Postplatz (AP2), Agglomerationsbeiträge						180'746.00
6310.06	Postplatz-Kreuzung Savoy (AP2), Agglomerationsbeiträge						387'563.00
6310.07	Kreuz. Savoy-Gdegr. Matten (AP2), Agglomerationsbeiträge						243'498.00
6310.09	Bödeliweg, Sanierung Hohe Brücke, Investitionsbeitrag Kanton		43'842.25				
62	Öffentlicher Verkehr			135'000.00			
	Nettoausgaben				135'000.00		
621	Bahninfrastruktur			135'000.00			

12.4 Investitionsrechnung

nach Funktionen

		Rechnung 2022		Budget 2022		Rechnung 2021	
		Ausgaben	Einnahmen	Ausgaben	Einnahmen	Ausgaben	Einnahmen
	Nettoausgaben				135'000.00		
6210	Bahninfrastruktur			135'000.00			
5640.02	BLS Netz AG, Erneuerung Bahnübergang Geisgasse, Investitionsbeitrag			135'000.00			
7	Umweltschutz und Raumordnung	2'967'891.99	481'221.57	2'917'000.00	800'000.00	3'948'804.53	1'215'531.20
	Nettoausgaben		2'486'670.42		2'117'000.00		2'733'273.33
72	Abwasserentsorgung	2'913'562.04	481'221.57	2'777'000.00	800'000.00	3'910'765.83	1'215'531.20
	Nettoausgaben		2'432'340.47		1'977'000.00		2'695'234.63
720	Abwasserentsorgung	2'913'562.04	481'221.57	2'777'000.00	800'000.00	3'910'765.83	1'215'531.20
	Nettoausgaben		2'432'340.47		1'977'000.00		2'695'234.63
7201	Abwasserentsorgung (Gemeindebetrieb)	2'913'562.04	481'221.57	2'777'000.00	800'000.00	3'910'765.83	1'215'531.20
5032.07	Kanalisationserneuerung Mittlers Moos inkl. Liegenschaftsentwässerung	-39'918.47		100'000.00		956'500.95	
5032.14	Kanalisationserneuerung Mittengrabenquartier-Allmendstrasse, Etappen 1 und 2	27'747.77				787'793.30	
5032.15	Kanalisationserneuerung Klosterstrasse-Kreuzung Beau Rivage (AP2) inkl. private Hausanschlüsse	2'273'341.87		840'000.00		794'570.47	
5032.16	Kanalisationserneuerung Grosse Aare-Postplatz (AP2) inkl. private Hausanschlüsse					238'404.65	
5032.17	Kanalisationserneuerung Postplatz-Kreuzung Savoy (AP2) inkl. private Hausanschlüsse	205'570.33				412'700.05	
5032.18	Kanalisationserneuerung Kreuzung Savoy-Gemeindegrenze Matten (AP2) inkl. private Hausanschlüsse	5'004.91				313'558.70	
5032.21	Regenrückhaltebecken Herreney, Ausbau			150'000.00		4'731.75	
5032.23	Kanalisationserneuerung Suleggstrasse-Rothornstrasse inkl. Liegenschaftsentwässerung	12'401.95				145'088.10	
5032.24	Kanalisationserneuerung Lindenallee inkl. Liegenschaftsentwässerung	868.34		727'000.00		9'787.10	
5032.25	Kanalisationserneuerung Geisgasse-Bowlinghalle	141'455.34		29'000.00		40'751.15	
5032.29	Regenrückhaltebecken im Moos, Neubau					1'983.90	
5032.30	Sauberwasserleitung Tschingeley					41'045.84	
5032.31	Kanalisationserneuerung Marktplatz					5'950.25	
5032.32	Regenüberlauf Beau Rivage, Einbau Schieber	146'993.07		49'000.00			

12.4 Investitionsrechnung

nach Funktionen

		Rechnung 2022		Budget 2022		Rechnung 2021	
		Ausgaben	Einnahmen	Ausgaben	Einnahmen	Ausgaben	Einnahmen
5032.33	Kanalisationserneuerung Waldeggstrasse 26 inkl. Liegenschaftsentwässerung					16'817.40	
5032.34	Kanalisationserneuerung Rosenstrasse inkl. Liegenschaftsentwässerung	22'286.51		100'000.00			
5620.01	ARA Region Interlaken, Investitionsbeitrag	117'810.42		318'000.00		141'082.22	
5620.02	EWG Matten, Investitionsbeitrag (RB Lütscheren/Matten)			464'000.00			
6370.09	Kanalisation Suleggstrasse-Rothornstrasse, Beiträge Liegenschaftsentwässerung		17'379.72				260'671.10
6370.10	Kanalisation Grosse Aare-Postplatz (AP2), Beiträge Liegenschaftsentwässerung		232.13				461'022.35
6370.11	Kanalisation Mittlers Moos, Beiträge Liegenschaftsentwässerung		359'415.03		320'000.00		10'082.55
6370.12	Kanalisation Kreuzung Savoy-Gemeindegrenze Matten (AP2), Beiträge Liegenschaftsentwässerung		5'106.78				455'120.25
6370.16	Kanalisation Waldeggstrasse 26, Beiträge Liegenschaftsentwässerung		464.25				14'631.30
6370.17	Kanalisation Postplatz-Kreuzung Savoy (AP2), Beiträge Liegenschaftsentwässerung		89'570.74				14'003.65
6370.18	Kanalisation Lindenallee, Beiträge Liegenschaftsentwässerung		9'052.92		480'000.00		
73	Abfall Nettoausgaben			40'000.00		40'000.00	
730	Abfall Nettoausgaben			40'000.00		40'000.00	
7301	Abfall (Gemeindebetrieb)			40'000.00			
5033.04	Wertstoffsammelstelle West			40'000.00			
79	Raumordnung Nettoausgaben	54'329.95		100'000.00		38'038.70	
			54'329.95		100'000.00		38'038.70
790	Raumordnung Nettoausgaben	54'329.95		100'000.00		38'038.70	
			54'329.95		100'000.00		38'038.70
7900	Raumordnung allgemein	54'329.95		100'000.00		38'038.70	
5290.03	Teilrevision Ortsplanung und Revision Uferschutzplanung	6'429.65					
5290.04	Revision Ortsplanung 2022	47'900.30		100'000.00		38'038.70	

12.4 Investitionsrechnung

nach Funktionen

		Rechnung 2022		Budget 2022		Rechnung 2021	
		Ausgaben	Einnahmen	Ausgaben	Einnahmen	Ausgaben	Einnahmen
8	Volkswirtschaft		145'875.00			145'875.00	
	Nettoausgaben						145'875.00
	Nettoeinnahmen	145'875.00					
84	Tourismus		145'875.00			145'875.00	
	Nettoausgaben						145'875.00
	Nettoeinnahmen	145'875.00					
840	Tourismus		145'875.00			145'875.00	
	Nettoausgaben						145'875.00
	Nettoeinnahmen	145'875.00					
8406	Regionaler Tourismus		145'875.00			145'875.00	
5440.01	TOI, nachrangiges Darlehen					145'875.00	
6440.01	TOI, Amortisation nachrangiges Darlehen		145'875.00				
9	Finanzen und Steuern	1'037'388.37	6'356'493.29	1'397'000.00	7'120'000.00	2'131'920.35	6'724'985.23
	Nettoeinnahmen	5'319'104.92		5'723'000.00		4'593'064.88	
99	Nicht aufgeteilte Posten	1'037'388.37	6'356'493.29	1'397'000.00	7'120'000.00	2'131'920.35	6'724'985.23
	Nettoeinnahmen	5'319'104.92		5'723'000.00		4'593'064.88	
999	Abschluss	1'037'388.37	6'356'493.29	1'397'000.00	7'120'000.00	2'131'920.35	6'724'985.23
	Nettoeinnahmen	5'319'104.92		5'723'000.00		4'593'064.88	
9990	Abschluss	1'037'388.37	6'356'493.29	1'397'000.00	7'120'000.00	2'131'920.35	6'724'985.23
5900.01	Passivierte Einnahmen	1'037'388.37		1'397'000.00		2'131'920.35	
6900.01	Aktivierte Ausgaben		6'356'493.29		7'120'000.00		6'724'985.23

12.5 Investitionsrechnung

nach Sachgruppen

		Rechnung 2022		Budget 2022		Rechnung 2021	
		Ausgaben	Einnahmen	Ausgaben	Einnahmen	Ausgaben	Einnahmen
	Investitionsrechnung	7'393'881.66	7'393'881.66	8'517'000.00	8'517'000.00	8'856'905.58	8'856'905.58
5	Investitionsausgaben	7'393'881.66		8'517'000.00		8'856'905.58	
50	Sachanlagen	5'491'847.26		6'315'000.00		5'763'539.86	
5010	Strassen/Verkehrswege	1'017'286.75		1'483'000.00		1'038'426.65	
5010.60	Strassen/Verkehrswege (DS 6150)	1'017'286.75		1'483'000.00		1'038'426.65	
5030	Übrige Tiefbauten allgemein					77'289.15	
5030.00	Übrige Tiefbauten allgemein					77'289.15	
5032	Tiefbauten Abwasserentsorgung	2'795'751.62		2'777'000.00		3'769'683.61	
5032.50	Tiefbauten Abwasserentsorgung (DS 7201)	2'795'751.62		2'777'000.00		3'769'683.61	
5033	Tiefbauten Abfall			40'000.00			
5033.40	Tiefbauten Abfall (DS 7301)			40'000.00			
5040	Hochbauten	1'640'240.44		2'015'000.00		516'917.85	
5040.00	Hochbauten	1'640'240.44		2'015'000.00		516'917.85	
5060	Mobilien	38'568.45				361'222.60	
5060.00	Mobilien	38'568.45				361'222.60	
52	Immaterielle Anlagen	564'835.61		500'000.00		307'218.15	
5200	Informatik	510'505.66		400'000.00		269'179.45	
5200.00	Informatik	510'505.66		400'000.00		269'179.45	
5290	Übrige immaterielle Anlagen	54'329.95		100'000.00		38'038.70	
5290.00	Übrige immaterielle Anlagen	54'329.95		100'000.00		38'038.70	
54	Darlehen					226'075.00	
5440	Darlehen an öffentliche Unternehmungen					226'075.00	
5440.00	Darlehen an öffentliche Unternehmungen					226'075.00	
56	Eigene Investitionsbeiträge	299'810.42		305'000.00		428'152.22	

12.5 Investitionsrechnung

nach Sachgruppen

		Rechnung 2022		Budget 2022		Rechnung 2021	
		Ausgaben	Einnahmen	Ausgaben	Einnahmen	Ausgaben	Einnahmen
5610	Inv.beiträge an Kantone und Konkordate	182'000.00		170'000.00		210'000.00	
5610.00	Inv.beiträge an Kantone und Konkordate	182'000.00		170'000.00		210'000.00	
5620	Inv.beiträge Gemeinden u.Gde.verbänden	117'810.42				141'082.22	
5620.50	Inv.beiträge Gemeinden u. Gde.verbänden (DS 7201)	117'810.42				141'082.22	
5640	Inv.beiträge an öffentl.Unternehmungen			135'000.00			
5640.00	Inv.beiträge an öffentl. Unternehmungen			135'000.00			
5660	Inv.beiträge an priv.Org.o.Erwerbszweck					77'070.00	
5660.00	Inv.beiträge an prov.Org.o.Erwerbszweck					77'070.00	
59	Übertrag an Bilanz	1'037'388.37		1'397'000.00		2'131'920.35	
5900	Passivierte Einnahmen	1'037'388.37		1'397'000.00		2'131'920.35	
5900.00	Passivierte Einnahmen	1'037'388.37		1'397'000.00		2'131'920.35	
6	Investitionseinnahmen		7'393'881.66		8'517'000.00		8'856'905.58
61	Rückerstattungen						4'582.15
6110	Rückerst.Dritter f. Invest.Strassen/Verkehrswege						4'582.15
6110.60	Rückerst.Dritter f. Invest.Strassen/Verkehrswege (DS 6150)						4'582.15
63	Investitionsbeiträge f.eigene Rechnung		891'513.37		1'397'000.00		2'027'338.20
6300	Investitionsbeiträge vom Bund		67'449.55				
6300.00	Investitionsbeiträge vom Bund		67'449.55				
6310	Investitionsbeiträge von Kantonen u.Konkordaten		43'842.25		597'000.00		811'807.00
6310.00	Investitionsbeiträge von Kantonen u.Konkordaten		43'842.25		597'000.00		811'807.00
6310.60	Investitionsbeiträge von Kantonen u.Konkordaten (DS 6150)				597'000.00		811'807.00
6340	Inv.beiträge von öff.Unternehmungen		295'000.00				
6340.00	Inv.beiträge von öff.Unternehmungen		295'000.00				
6360	Inv.beiträge von priv.Org.o.Erwerbszweck		4'000.00				
6360.00	Inv.beiträge von priv. Org. o. Erwerbszweck		4'000.00				

12.5 Investitionsrechnung

nach Sachgruppen

		Rechnung 2022		Budget 2022		Rechnung 2021	
		Ausgaben	Einnahmen	Ausgaben	Einnahmen	Ausgaben	Einnahmen
6370	Investitionsbeiträge private Haushalte		481'221.57		800'000.00		1'215'531.20
6370.50	Investitionsbeiträge private Haushalte (DS 7201)		481'221.57		800'000.00		1'215'531.20
64	Rückzahlung von Darlehen		145'875.00				100'000.00
6440	Rückz.von Darlehen an öff.Unternehmungen		145'875.00				
6440.00	Rückzahlung von Darlehen an öffentliche Unternehmungen		145'875.00				
6460	Rückz.v.Darlehen an priv.Org.o.Erwerbsz.						100'000.00
6460.00	Rückz.v.Darlehen an priv.Org.o.Erwerbsz.						100'000.00
69	Übertrag an Bilanz		6'356'493.29		7'120'000.00		6'724'985.23
6900	Aktivierte Ausgaben		6'356'493.29		7'120'000.00		6'724'985.23
6900.00	Aktivierte Ausgaben		6'356'493.29		7'120'000.00		6'724'985.23
	Nettoinvestitionen	5'319'104.92		5'723'000.00		4'593'064.88	